



Қазақстан Республикасы  
Ұлттық экономика министрлігі  
Статистика комитеті

[www.stat.gov.kz](http://www.stat.gov.kz)

# Қазақстан Республикасындағы инвестициялық және құрылыс қызметі

## Инвестиционная и строительная деятельность в Республике Казахстан

2011-2015



Астана 2016

**Қазақстан Республикасы Ұлттық экономика министрлігі  
Статистика комитеті**

«Қазақстан Республикасының Азаматтық кодексіне (ерекше бөлігі)» сәйкес бұл материал көбейтуге (көшіруге) жатпайды, статистикалық ақпараттарды өз жарияланымдарында (басылымдарында) пайдаланған жағдайда Қазақстан Республикасы Ұлттық экономика министрлігі Статистика комитетіне сілтеме жасау міндетті.

В соответствии с «Гражданским кодексом Республики Казахстан (особенная часть)» данный материал не подлежит размножению (копированию), при использовании статистической информации в своих публикациях (изданиях) обязательна ссылка на Комитет по статистике Министерства национальной экономики Республики Казахстан.

# **Қазақстан Республикасындағы инвестициялық және құрылыс қызметі**

## **Инвестиционная и строительная деятельность в Республике Казахстан**

**2011-2015**

**Статистикалық жинақ  
Статистический сборник**

**Астана 2016**

«Қазақстан Республикасындағы инвестициялық және құрылыс қызметі» / Статистикалық жинақ / қазақ және орыс тілдерінде / 140 бет

Қазақстан Республикасы Ұлттық экономика министрлігі Статистика комитеті

Бас редактор Н.С. Айдапкелов

Жинақ Қазақстан Республикасы Ұлттық экономика министрлігінің Статистика комитетінің [www.stat.gov.kz](http://www.stat.gov.kz) Интернет-ресурсында қол жетімді

Мекен-жай: Қазақстан Республикасы, 010000  
Астана қаласы, Орынбор 8  
Министрліктер Үйі, 4 кіреберіс  
Қазақстан Республикасы  
Ұлттық экономика министрлігі  
Статистика комитеті  
Ақпараттық қызмет  
Тел. +7 7172 749010, 749011  
Факс +7 7172 749546  
Электрондық мекен-жай: e-mail: [kazstat.rk@gmail.com](mailto:kazstat.rk@gmail.com)  
Интернет-ресурс: <http://www.stat.gov.kz>

Шартты белгілер:  
- – құбылыс жоқ  
0,0 – болмашы шама  
... – деректер жоқ  
«х» – құпия деректер

Жекелеген жағдайларда қорытынды мен қосылғыштар сомасы арасындағы шамалы айырмашылықтар деректерді дөңгелектеумен түсіндіріледі.

«Инвестиционная и строительная деятельность в Республике Казахстан» / Статистический сборник / на казахском и русском языках / 140 стр.

Комитет по статистике Министерства национальной экономики Республики Казахстан

Главный редактор Айдапкелов Н.С.

Сборник доступен на Интернет-ресурсе Комитета по статистике Министерства национальной экономики Республики Казахстан [www.stat.gov.kz](http://www.stat.gov.kz).

Адрес: Республика Казахстан, 010000  
г. Астана, Орынбор 8  
Дом Министерств, 4 подъезд  
Комитет по статистике  
Министерства национальной экономики  
Республики Казахстан  
Информационная служба  
Тел. +7 7172 749010, 749011  
Факс +7 7172 749546  
Электронный адрес: e-mail: [kazstat.rk@gmail.com](mailto:kazstat.rk@gmail.com)  
Интернет-ресурс: <http://www.stat.gov.kz>

Условные обозначения:  
- – явление отсутствует  
0,0 – незначительная величина  
... – данные отсутствуют  
«х» – конфиденциальные данные

В отдельных случаях незначительные расхождения между итогом и суммой слагаемых объясняются округлением данных.

## Алғы сөз

«Қазақстан Республикасындағы инвестициялық және құрылыс қызметі» жинағында республика және өңірлер бойынша негізгі капиталға салынған инвестициялардың құрылымы және серпіні, инвестицияларды қалыптастыратын қаражат көздері, негізгі капиталға салынған инвестициялардың көлемі туралы, шаруашылық жүргізуші субъектілердің инвестициялық қызметі, сонымен бірге құрылыс индустриясының дамуы туралы ақпарат кіреді. Құрылыс ұйымдарының қызметі, негізгі құрал-жабдықтарды, өндірістік және өндірістік емес белгідегі объектілерді, тұрғын үйлер мен әлеуметтік саладағы объектілерді пайдалануға беру және соның ішінде өңірлер туралы ақпарат келтірілген.

Статистикалық жинақ пайдаланушылардың кең тобына: жоғары басқарушы персоналға, басқару органдары және кәсіпорындар мен ұйымдардың қаржы-экономикалық қызметтері, ғылыми, кәсіпкерлік және банктік топтар қызметкерлеріне, профессор-оқытушы құрамына, экономикалық жоғары оқу орындарының аспиранттары мен студенттеріне, басқа да мүдделі тұлғаларға арналған.

## Предисловие

В сборнике «Инвестиционная и строительная деятельность в Республике Казахстан» представлена информация об инвестиционной деятельности хозяйствующих субъектов, об объемах инвестиций в основной капитал, источниках средств формирования инвестиций, структуре и динамике инвестиций в основной капитал по республике, а также содержит информацию о развитии строительной индустрии в Республике Казахстан. Представлены сведения о деятельности строительных организаций, вводе в действие основных фондов, объектов производственного и непроизводственного назначения, жилых домов и объектов социально-культурного назначения, в том числе и по регионам.

Статистический сборник предназначен для широкого круга пользователей: высшего управленческого персонала, работников органов управления и финансово-экономических служб предприятий и организаций, научных, предпринимательских и банковских кругов, профессорско-преподавательского состава, аспирантов и студентов экономических вузов, других заинтересованных лиц.

## Мазмұны Содержание

<b>Алғы сөз</b>	
<b>ПРЕДИСЛОВИЕ.....</b>	<b>3</b>
1. Инвестициялық және құрылыс қызметінің негізгі көрсеткіштері	
Основные показатели инвестиционной и строительной деятельности.....	5
2. Инвестициялық қызмет	
Инвестиционная деятельность.....	6
3. Құрылыс қызметі	
Строительная деятельность.....	18
4. Тұрғын үй және әлеуметтік мәдени құрылыс	
Жилищное и социально-культурное строительство.....	23
5. Тұрғын емес мақсаттағы объектілер бойынша қуаттарды пайдалануға беру	
Ввод в эксплуатацию мощностей по объектам нежилого назначения.....	29
6. Қазақстан Республикасының өңірлері	
Регионы Республики Казахстан.....	41
Қысқаша әдіснамалық түсініктемелер	
Краткие методологические пояснения.....	139

# 1. Инвестициялық және құрылыс қызметінің негізгі көрсеткіштері

## Основные показатели инвестиционной и строительной деятельности

### 1.1 Инвестициялық және құрылыс қызметінің негізгі көрсеткіштері

#### Основные показатели инвестиционной и строительной деятельности

	Негізгі капиталға салынған инвестициялар, млн.теңге Инвестиции в основной капитал, млн. тенге	Орындалған құрылыс жұмыстарының көлемі, млн.теңге* Объем выполненных строительных работ, млн.тенге	Пайдалануға берілген тұрғын ғимараттардың жалпы алаңы, мың шаршы метр Общая площадь введенных в эксплуатацию жилых зданий, тыс. кв.м	Білім беру және денсаулық сақтау объектілерін пайдалануға беру Ввод в эксплуатацию объектов образования и здравоохранения			
				жалпы білім беретін мектептер, оқушы орны общеобразовательные школы, учебных мест	мектепке дейінгі ұйымдар, орын дошкельные организации, мест	ауруханалар, төсек-орын больницы, коек	амбулаториялық-емханалық ұйымдар, ауысымда келіп-кету амбулаторно-поликлинические организации, посещений в смену
1991	47	18	6 130	70 375	24 613	1 837	10 351
1992	601	261	5 046	49 865	13 787	2 026	4 560
1993	7 266	3 058	3 856	24 531	6 555	576	2 255
1994	113 224	41 546	2 322	9 164	2 605	440	1 258
1995	223 042	77 624	1 663	2 470	990	444	975
1996	155 386	61 965	1 407	3 824	420	25	828
1997	187 503	65 454	1 344	2 314	395	100	560
1998	264 204	78 161	1 132	1 994	-	125	175
1999	369 084	72 298	1 105	4 805	-	468	252
2000	595 664	151 427	1 218	9 681	-	130	367
2001	943 398	254 586	1 506	21 889	162	248	475
2002	1 099 986	390 317	1 552	12 418	50	1 214	2 792
2003	1 327 864	425 315	2 111	25 496	270	995	1 473
2004	1 703 684	528 846	2 591	21 611	-	805	1 863
2005	2 420 976	1 069 505	4 992	21 720	200	671	2 195
2006	2 824 523	1 442 998	6 245	19 796	1 730	1 333	2 134
2007	3 392 122	1 622 706	6 679	28 633	2 441	1 996	4 256
2008	4 210 878	1 787 634	6 848	41 291	3 822	1 315	5 765
2009	4 585 298	1 821 819	6 403	48 648	5 910	1 593	5 085
2010	4 653 528	1 943 960	6 409	52 836	8 424	3 435	6 816
2011	5 010 231	2 085 137	6 531	25 393	17 872	2 740	7 078
2012	5 473 161	2 266 803	6 742	50 485	16 020	2 300	5 884
2013	6 072 687	2 439 390	6 844	46 802	14 204	850	9 697
2014	6 591 482	2 667 183	7 516	52 591	17 559	1 473	8 125
2015	7 024 709	2 861 058	8 940	52 414	19 120	1 300	5 185

\* 1991-2009 жылдар бойынша деректер 2007ж. ВСТ 01 ред.2 ЭҚЖЖ жіктеуішіне сәйкес қайта саналған.

Данные за 1991-2009гг.пересчитаны в соответствии с классификатором ОКЭД 2007 г. ВСТ 01 ред.2.

## 2. Инвестициялық қызмет

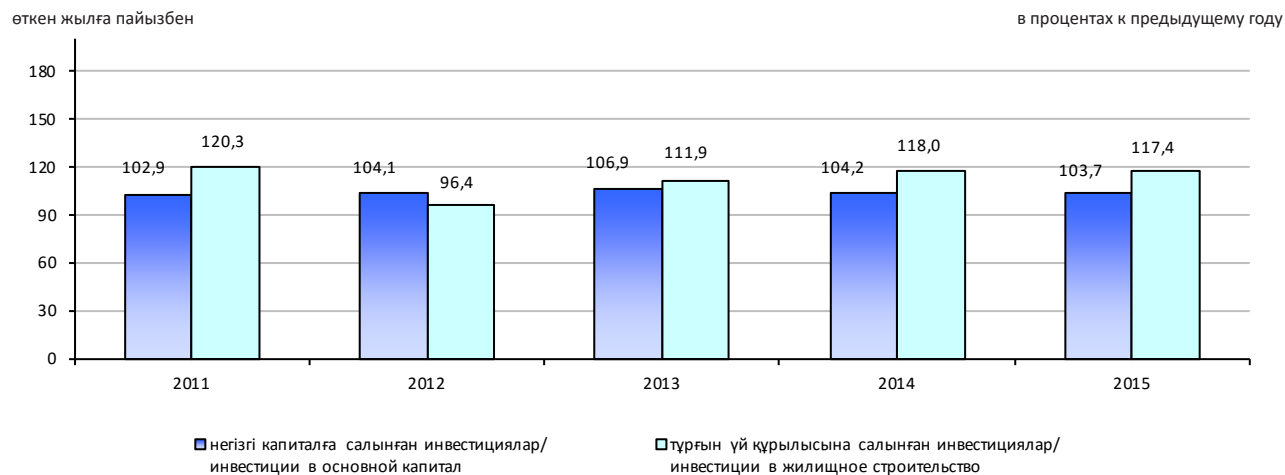
### Инвестиционная деятельность

Негізгі капиталға салынған инвестициялар  
Инвестиции в основной капитал

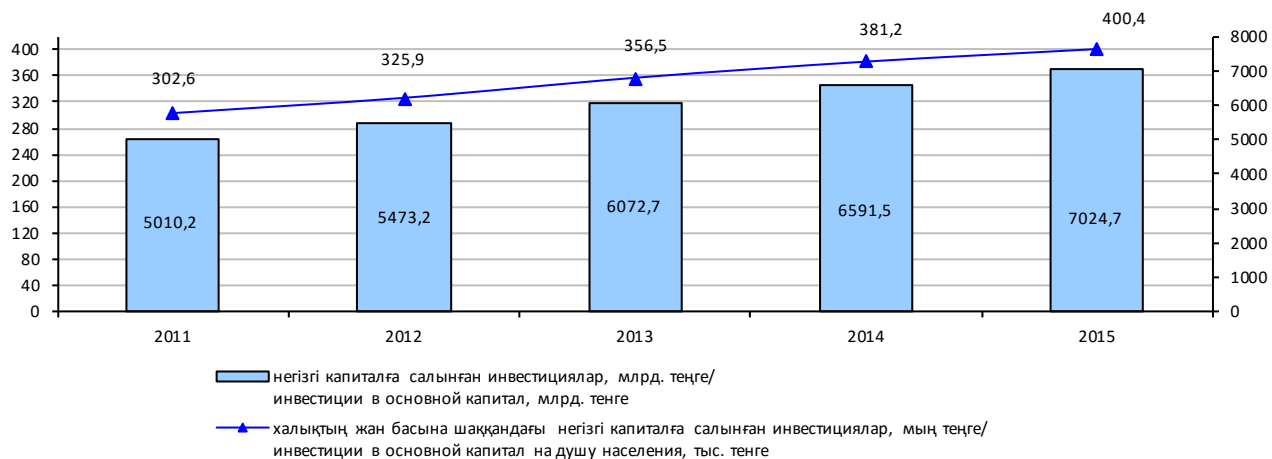
#### 2.1 Инвестициялық қызметтің негізгі көрсеткіштерінің серпіні Динамика основных показателей инвестиционной деятельности

млн. теңге	Негізгі капиталға салынған инвестициялар Инвестиции в основной капитал	Тұрғын үй құрылысына салынған инвестициялар Инвестиции в жилищное строительство
2011	5 010 231	421 013
2012	5 473 161	428 241
2013	6 072 687	497 861
2014	6 591 482	613 487
2015	7 024 709	739 987

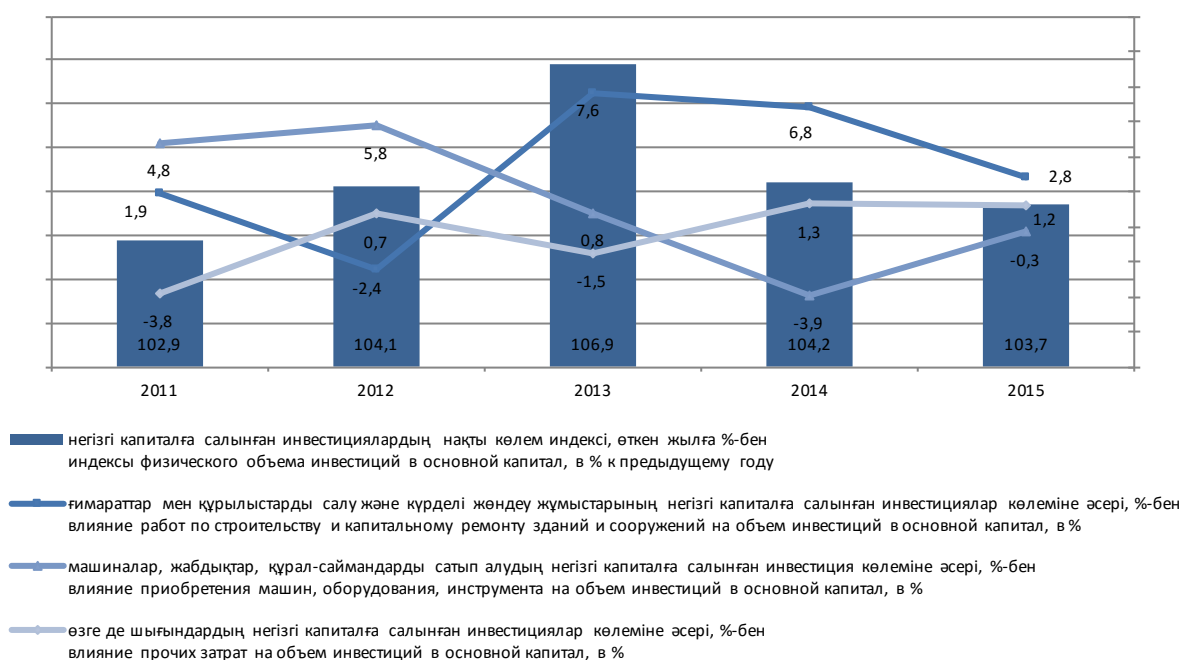
#### Негізгі капиталға және тұрғын үй құрылысына салынған инвестициялардың нақты көлемінің индекстері Индексы физического объема инвестиций в основной капитал и в жилищное строительство



#### Халықтың жан басына шаққандағы инвестициялар Инвестиции на душу населения



**Негізгі капиталға салынған инвестициялардың нақты көлем индексіне технологиялық құрылым элементтерінің әсері**  
**Влияние элементов технологической структуры на индекс физического объема инвестиций в основной капитал**



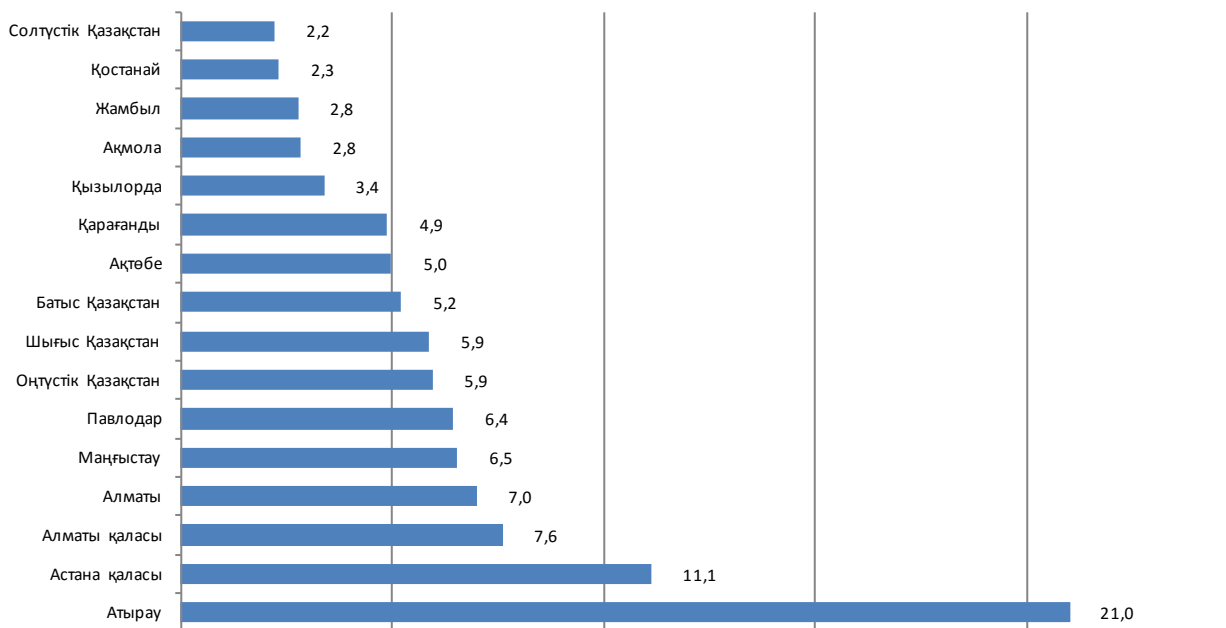
**2.2 Негізгі капиталға салынған инвестициялар**  
**Инвестиции в основной капитал**

млн. теңге	2011	2012	2013	2014	млн. тенге 2015
<b>Қазақстан Республикасы</b>	5 010 231	5 473 161	6 072 687	6 591 482	7 024 709
Ақмола	122 794	143 782	141 716	181 328	199 021
Ақтөбе	386 124	432 988	496 248	526 249	349 912
Алматы	372 942	383 786	431 364	453 209	490 619
Атырау	1 076 933	1 033 961	1 038 438	1 129 627	1 470 262
Батыс Қазақстан	170 439	164 652	193 868	270 092	365 963
Жамбыл	106 606	152 437	248 842	208 554	194 321
Қарағанды	253 048	323 816	405 015	411 852	343 351
Қостанай	150 730	163 754	180 419	192 134	162 976
Қызылорда	222 004	255 979	371 935	262 583	236 995
Маңғыстау	369 598	396 385	440 025	532 239	458 956
Оңтүстік Қазақстан	273 094	318 169	415 277	449 385	417 562
Павлодар	207 716	263 513	276 246	353 112	451 714
Солтүстік Қазақстан	68 990	97 999	101 759	116 943	155 431
Шығыс Қазақстан	241 630	266 194	301 168	345 943	411 930
Астана қаласы	572 164	617 470	547 490	646 634	782 326
Алматы қаласы	415 419	458 276	482 877	511 598	533 370

**2015 жылғы өңірлерде негізгі капиталға салынған инвестициялардың құрылымы**  
**Структура инвестиций в основной капитал по регионам за 2015 год**

жалпы көлемге пайызбен

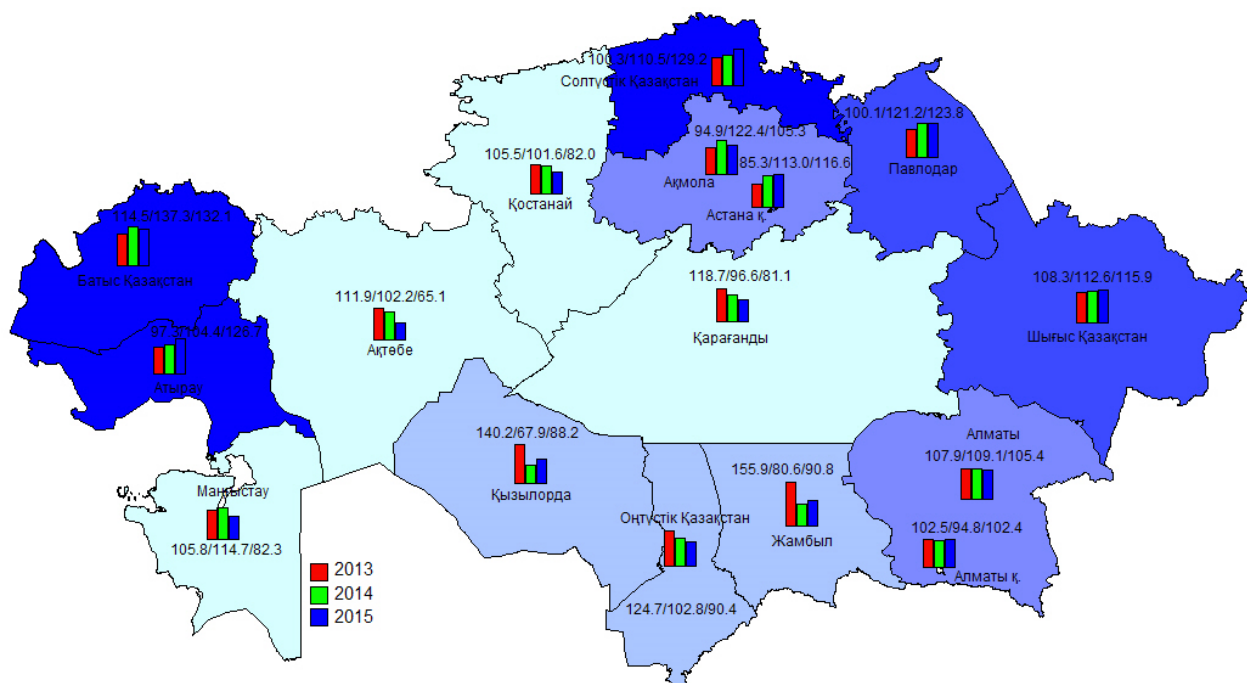
в процентах к общему объему



**Негізгі капиталға салынған инвестициялардың нақты көлем индекстері**  
**Индексы физического объема инвестиций в основной капитал**

өткен жылға пайызбен

в процентах к предыдущему году



### 2.3 Инвесторлардың меншік нысандары бойынша негізгі капиталға салынған инвестициялар Инвестиции в основной капитал по формам собственности инвесторов

млн. тенге

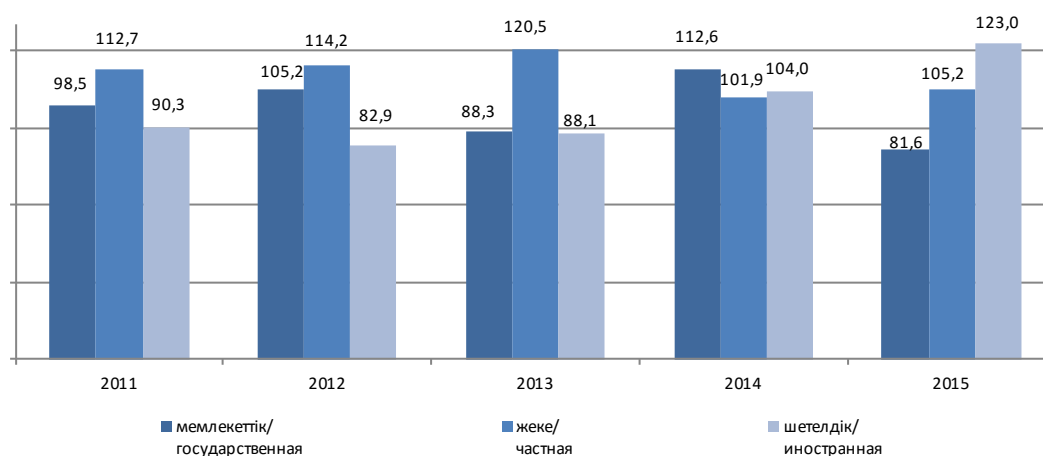
млн. тенге

	2011	2012	2013	2014	2015	
<b>Негізгі капиталға салынған инвестициялар, барлығы</b>	5 010 231	5 473 161	6 072 687	6 591 482	7 024 709	<b>Инвестиции в основной капитал, всего</b>
соның ішінде меншік нысандары бойынша:						в том числе по формам собственности:
мемлекеттік	1 068 226	1 178 397	1 079 561	1 266 723	1 062 566	государственная
жеке	2 640 408	3 162 533	3 957 235	4 202 319	4 542 902	частная
шетелдік	1 301 597	1 132 231	1 035 891	1 122 440	1 419 241	иностранная

### Инвесторлардың меншік нысандары бойынша негізгі капиталға салынған инвестициялардың нақты көлемінің индекстері Индекс физического объема инвестиций в основной капитал по формам собственности инвесторов

өткен жылға пайызбен

в процентах к предыдущему году



### 2.4 Негізгі капиталға салынған инвестициялардың технологиялық құрылымы Технологическая структура инвестиций в основной капитал

млн. тенге

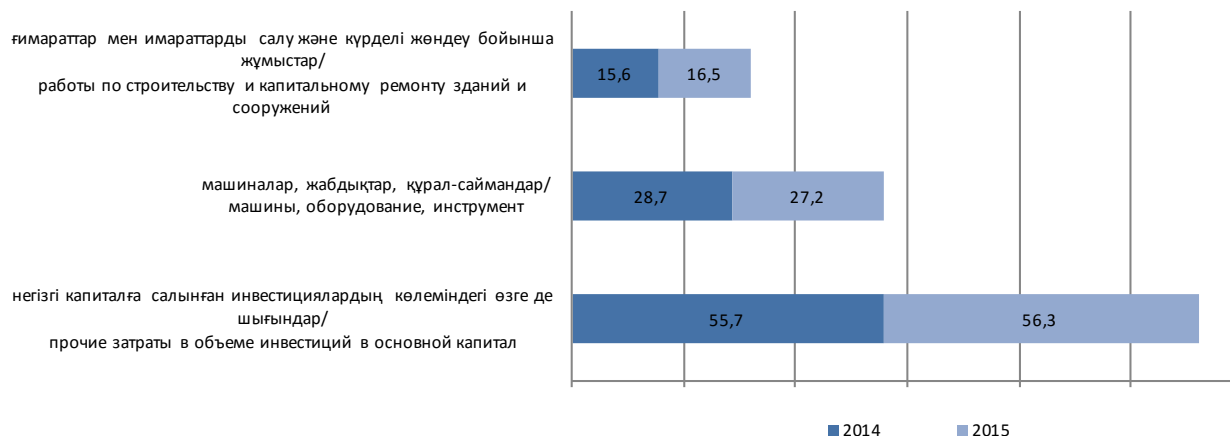
млн. тенге

	2011	2012	2013	2014	2015	
<b>Негізгі капиталға салынған инвестициялар, барлығы</b>	5 010 231	5 473 161	6 072 687	6 591 482	7 024 709	<b>Инвестиции в основной капитал, всего</b>
соның ішінде:						в том числе:
ғимараттар мен имараттарды салу және күрделі жөндеу бойынша жұмыстар олардан:	2 555 192	2 572 016	3 094 911	3 669 379	3 953 585	работы по строительству и капитальному ремонту зданий и сооружений
құрылыс-монтаждау жұмыстарына шығындар	2 411 455	2 407 458	2 902 693	3 435 019	3 746 543	из них: затраты на строительно-монтажные работы
машиналар, жабдықтар, құрал-саймандар	1 588 598	1 959 341	2 063 488	1 891 958	1 909 053	машины, оборудование, инструмент
негізгі капиталға салынған инвестициялардың көлеміндегі өзге де шығындар	866 441	941 804	914 288	1 030 145	1 162 071	прочие затраты в объеме инвестиций в основной капитал

**Негізгі капиталға салынған инвестициялардың технологиялық құрамы бойынша құрылымы**  
**Структура инвестиций в основной капитал по технологическим составляющим**

жалпы көлемге пайызбен

в процентах к общему объему



**2.5 Негізгі капиталға салынған инвестициялардың қаржыландыру көздері**  
**Источники финансирования инвестиций в основной капитал**

млн. теңге

млн. тенге

	2011	2012	
<b>Барлығы</b>	5 010 231	5 473 161	<b>Всего</b>
соның ішінде:			в том числе:
республикалық бюджет	812 576	868 174	республиканский бюджет
жергілікті бюджет	239 536	269 763	местный бюджет
меншікті қаражат	2 281 191	2 900 761	собственные средства
шетел инвестициялары	1 078 866	761 797	иностранные инвестиции
қарыз қаражаты	598 062	672 666	заемные средства

Жалғасы

Продолжение

	2013	2014	2015	
<b>Барлығы</b>	6 072 687	6 591 482	7 024 709	<b>Всего</b>
соның ішінде қаражаттар есебінен:				в том числе за счет средств:
мемлекеттік бюджет	1 023 715	1 338 577	1 301 088	государственного бюджета
соның ішінде				в том числе
республикалық бюджет	759 798	945 255	951 639	республиканского бюджета
жергілікті бюджет	263 917	393 322	349 449	местного бюджета
меншікті	3 139 833	3 746 570	4 048 679	собственных
банктердің кредиттері	999 893	375 389	440 183	кредитов банков
олардан:				из них:
шетелдік банктердің кредиттері	646 412	49 447	65 414	кредитов иностранных банков
басқа да қарыз	909 246	1 130 946	1 234 759	других заемных
олардан:				из них:
резидент еместердің қарыз қаражаты	557 190	811 441	987 802	заемных средств нерезидентов

**2.6 Негізгі капиталға салынған ішкі инвестициялар**  
**Внутренние инвестиции в основной капитал**

млн. теңге

млн. тенге

	2013		2014		2015	
	негізгі капиталға салынған инвестициялардың жалпы көлеміндегі ішкі инвестициялардың үлесі, %	негізгі капиталға салынған инвестициялардың жалпы көлеміндегі ішкі инвестициялардың үлесі, %	негізгі капиталға салынған инвестициялардың жалпы көлеміндегі ішкі инвестициялардың үлесі, %	негізгі капиталға салынған инвестициялардың жалпы көлеміндегі ішкі инвестициялардың үлесі, %	негізгі капиталға салынған инвестициялардың жалпы көлеміндегі ішкі инвестициялардың үлесі, %	негізгі капиталға салынған инвестициялардың жалпы көлеміндегі ішкі инвестициялардың үлесі, %
<b>Қазақстан Республикасы</b>	4 037 808	66,5	4 663 403	70,8	4 818 863	68,6
Ақмола	134 306	94,8	173 020	95,4	183 892	92,4
Ақтөбе	329 690	66,4	339 712	64,6	252 573	72,2
Алматы	300 287	69,6	357 848	79,0	420 247	85,7
Атырау	432 720	41,7	556 018	49,2	619 475	42,1
Батыс Қазақстан	95 763	49,4	130 636	48,4	139 386	38,1
Жамбыл	117 137	47,1	133 545	64,0	128 574	66,2
Қарағанды	269 296	66,5	270 534	65,7	226 293	65,9

Жалғасы

Продолжение

	2013		2014		2015	
	негізгі капиталға салынған ішкі инвестициялар внутренние инвестиции в основной капитал	негізгі капиталға салынған инвестициялардың жалпы көлеміндегі ішкі инвестициялардың үлесі, % доля внутренних инвестиций в общем объеме инвестиций в основной капитал, в %	негізгі капиталға салынған ішкі инвестициялар внутренние инвестиции в основной капитал	негізгі капиталға салынған инвестициялардың жалпы көлеміндегі ішкі инвестициялардың үлесі, % доля внутренних инвестиций в общем объеме инвестиций в основной капитал, в %	негізгі капиталға салынған ішкі инвестициялар внутренние инвестиции в основной капитал	негізгі капиталға салынған инвестициялардың жалпы көлеміндегі ішкі инвестициялардың үлесі, % доля внутренних инвестиций в общем объеме инвестиций в основной капитал, в %
Қостанай	171 431	95,0	182 864	95,2	152 935	93,8
Қызылорда	182 609	49,1	170 840	65,1	190 121	80,2
Маңғыстау	307 374	69,9	364 935	68,6	321 280	70,0
Оңтүстік Қазақстан	261 406	62,9	349 553	77,8	357 419	85,6
Павлодар	179 137	64,8	232 678	65,9	262 597	58,1
Солтүстік Қазақстан	99 992	98,3	112 010	95,8	148 687	95,7
Шығыс Қазақстан	243 637	80,9	228 814	66,1	208 821	50,7
Астана қаласы	532 931	97,3	621 085	96,0	729 532	93,3
Алматы қаласы	380 092	78,7	439 311	85,9	477 031	89,4

## 2.7 Негізгі капиталға салынған сыртқы инвестициялар Внешние инвестиции в основной капитал

млн. теңге

млн. тенге

	2013		2014		2015	
	негізгі капиталға салынған ішкі инвестициялар внутренние инвестиции в основной капитал	негізгі капиталға салынған инвестициялардың жалпы көлеміндегі ішкі инвестициялардың үлесі, % доля внутренних инвестиций в общем объеме инвестиций в основной капитал, в %	негізгі капиталға салынған ішкі инвестициялар внутренние инвестиции в основной капитал	негізгі капиталға салынған инвестициялардың жалпы көлеміндегі ішкі инвестициялардың үлесі, % доля внутренних инвестиций в общем объеме инвестиций в основной капитал, в %	негізгі капиталға салынған ішкі инвестициялар внутренние инвестиции в основной капитал	негізгі капиталға салынған инвестициялардың жалпы көлеміндегі ішкі инвестициялардың үлесі, % доля внутренних инвестиций в общем объеме инвестиций в основной капитал, в %
<b>Қазақстан Республикасы</b>	<b>2 034 879</b>	<b>33,5</b>	<b>1 928 078</b>	<b>29,3</b>	<b>2 205 846</b>	<b>31,4</b>
Ақмола	7 410	5,2	8 308	4,6	15 128	7,6
Ақтөбе	166 559	33,6	186 536	35,4	97 339	27,8
Алматы	131 076	30,4	95 362	21,0	70 372	14,3
Атырау	605 718	58,3	573 609	50,8	850 787	57,9
Батыс Қазақстан	98 106	50,6	139 456	51,6	226 577	61,9
Жамбыл	131 705	52,9	75 010	36,0	65 748	33,8
Қарағанды	135 719	33,5	141 318	34,3	117 058	34,1
Қостанай	8 988	5,0	9 270	4,8	10 041	6,2
Қызылорда	189 326	50,9	91 743	34,9	46 874	19,8
Маңғыстау	132 651	30,1	167 304	31,4	137 676	30,0
Оңтүстік Қазақстан	153 870	37,1	99 831	22,2	60 143	14,4
Павлодар	97 109	35,2	120 434	34,1	189 117	41,9
Солтүстік Қазақстан	1 766	1,7	4 933	4,2	6 744	4,3
Шығыс Қазақстан	57 532	19,1	117 129	33,9	203 109	49,3
Астана қаласы	14 559	2,7	25 549	4,0	52 794	6,7
Алматы қаласы	102 785	21,3	72 286	14,1	56 339	10,6

## 2.8 Шикізаттық емес секторының негізгі капиталына салынған инвестициялар (мемлекеттік бюджеттен инвестицияларды қоспағанда)

Инвестиции в основной капитал несырьевого сектора (за исключением инвестиций из государственного бюджета)

млн. теңге

млн. тенге

	2013		2014		2015	
	шикізаттық емес секторының негізгі капиталға салынған инвестициялар, барлығы инвестиции в основной капитал несырьевого сектора, всего	олардан сыртқы инвестициялар из них внешние инвестиции	шикізаттық емес секторының негізгі капиталға салынған инвестициялар, барлығы инвестиции в основной капитал несырьевого сектора, всего	олардан сыртқы инвестициялар из них внешние инвестиции	шикізаттық емес секторының негізгі капиталға салынған инвестициялар, барлығы инвестиции в основной капитал несырьевого сектора, всего	олардан сыртқы инвестициялар из них внешние инвестиции
<b>Қазақстан Республикасы</b>	<b>3 139 912</b>	<b>955 029</b>	<b>3 097 168</b>	<b>761 128</b>	<b>3 263 256</b>	<b>751 942</b>
Ақмола	58 078	4 400	91 359	6 051	83 611	10 659
Ақтөбе	204 424	18 147	187 836	41 974	149 808	10 102
Алматы	308 126	130 961	289 164	94 849	337 831	68 342
Атырау	257 931	68 374	258 331	68 444	318 029	108 857
Батыс Қазақстан	47 291	5 029	59 625	6 298	80 083	18 965
Жамбыл	199 848	129 498	145 714	65 122	134 264	58 002
Қарағанды	306 502	95 333	259 342	105 906	218 847	84 659
Қостанай	72 242	1 943	71 087	3 044	47 191	4 158

	2013		2014		2015	
	шикізаттық емес секторының негізгі капиталға салынған инвестициялар, барлығы инвестиции в основной капитал несырьевого сектора, всего	олардан сыртқы инвестициялар из них внешние инвестиции	шикізаттық емес секторының негізгі капиталға салынған инвестициялар, барлығы инвестиции в основной капитал несырьевого сектора, всего	олардан сыртқы инвестициялар из них внешние инвестиции	шикізаттық емес секторының негізгі капиталға салынған инвестициялар, барлығы инвестиции в основной капитал несырьевого сектора, всего	олардан сыртқы инвестициялар из них внешние инвестиции
Қызылорда	201 451	129 310	97 202	31 469	96 920	5 967
Маңғыстау	125 013	17 170	142 601	14 585	144 094	27 854
Оңтүстік Қазақстан	255 043	130 502	261 151	89 952	244 713	40 187
Павлодар	202 347	86 723	255 443	111 968	346 229	181 372
Солтүстік Қазақстан	34 852	1 715	42 637	4 578	76 624	5 565
Шығыс Қазақстан	151 940	18 580	145 722	19 053	150 976	18 120
Астана қаласы	322 962	14 559	432 776	25 549	472 426	52 794
Алматы қаласы	391 862	102 785	357 178	72 286	361 609	56 339

## 2.9 Инвесторлардың экономика секторлары бойынша негізгі капиталға салынған инвестициялары

### Инвестиции в основной капитал по секторам экономики инвесторов

млн. теңге

млн. тенге

	2011	2012	2013	2014	2015	
<b>Барлығы</b>	5 010 231	5 473 161	6 072 687	6 591 482	7 024 709	<b>Всего</b>
соның ішінде экономика секторлары бойынша						в том числе по секторам экономики
қаржылық емес корпорациялар	3 714 494	4 072 262	4 663 416	4 963 391	5 536 259	нефинансовые корпорации
қаржылық корпорациялар	52 458	62 748	98 877	86 774	79 941	финансовые корпорации
мемлекеттік басқару органдары	985 666	1 102 622	1 023 743	1 215 788	996 950	органы государственного управления
үй шаруашылық тарына қызмет көрсететін коммерциялық емес ұйымдар	18 554	7 156	12 566	8 884	5 946	некоммерческие организации, обслуживающие домашние хозяйства
үй шаруашылықтары	239 059	228 373	274 085	316 645	405 613	домашние хозяйства

## 2.10 Кәсіпорындар өлшемділігі бойынша негізгі капиталға салынған инвестициялар

### Инвестиции в основной капитал по размерности предприятий

млн. теңге

млн. тенге

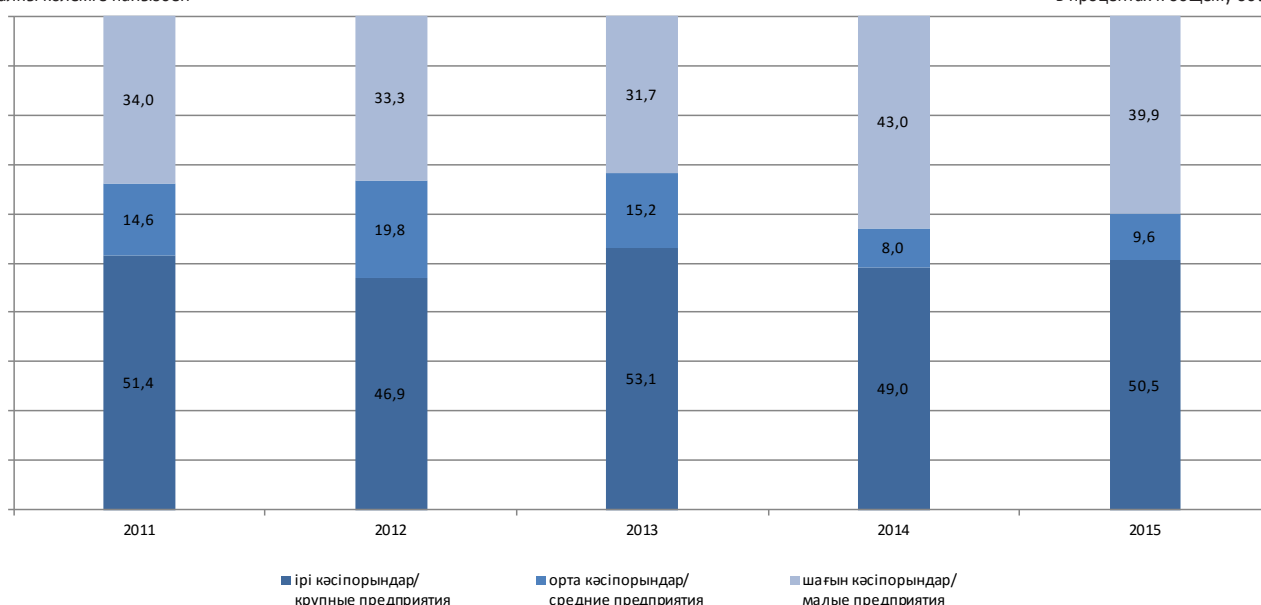
	2011	2012	2013	2014	2015	
<b>Барлығы</b>	5 010 231	5 473 161	6 072 687	6 591 482	7 024 709	<b>Всего</b>
соның ішінде:						в том числе:
ірі кәсіпорындар	2 574 578	2 566 037	3 226 490	3 232 539	3 546 889	крупные предприятия
орта кәсіпорындар	729 061	1 085 238	922 544	527 851	672 318	средние предприятия
шағын кәсіпорындар	1 706 592	1 821 886	1 923 653	2 831 092	2 805 502	малые предприятия

## Негізгі капиталға салынған инвестициялардың кәсіпорындар өлшемділігі бойынша құрылымы

### Структура инвестиций в основной капитал по размерности предприятий

жалпы көлемге пайызбен

в процентах к общему объему



**2.11 Пайдалану бағыттары бойынша негізгі капиталға салынған инвестициялар**  
**Инвестиции в основной капитал по направлениям использования**

млн. теңге	2011	2012	2013	2014	2015	млн. тенге
<b>Барлығы</b>	5 010 231	5 473 161	6 072 687	6 591 482	7 024 709	<b>Всего</b>
соның ішінде:						в том числе:
Ауыл, орман және балық шаруашылығы	109 424	133 945	139 627	173 281	163 907	Сельское, лесное и рыбное хозяйство
Өнеркәсіп	2 653 463	2 864 313	3 069 814	3 508 871	3 863 090	Промышленность
соның ішінде:						в том числе:
кен өндіру өнеркәсібі және карьерлерді қазу	1 593 634	1 599 703	1 769 433	1 984 974	2 296 567	горнодобывающая промышленность и разработка карьеров
өңдеу өнеркәсібі	481 934	610 666	686 852	728 557	825 290	обрабатывающая промышленность
электрмен жабдықтау, газ, бу беру және ауа баптау	349 759	416 356	441 512	570 185	545 064	электроснабжение, подача газа, пара и воздушное кондиционирование
сумен жабдықтау; кәріз жүйесі, қалдықтардың жиналуын және таратылуын бақылау	228 136	237 588	172 017	225 155	196 169	водоснабжение; канализационная система, контроль над сбором и распределением отходов
Құрылыс	58 048	70 137	60 159	69 221	98 102	Строительство
Көтерме және бөлшек сауда; автомобильдерді және мотоциклдерді жөндеу	95 587	117 551	113 608	136 040	137 826	Оптовая и розничная торговля; ремонт автомобилей и мотоциклов
Көлік және қоймалау	896 323	1 038 745	1 453 656	1 192 640	1 138 572	Транспорт и складирование
Тұру және тамақтану бойынша қызметтер	32 579	41 159	36 218	49 373	48 336	Услуги по проживанию и питанию
Ақпарат және байланыс	137 041	132 746	112 206	122 955	105 371	Информация и связь
Қаржы және сақтандыру қызметі	37 689	37 303	54 067	59 291	53 601	Финансовая и страховая деятельность
Жылжымайтын мүлікпен жасалатын операциялар	483 185	459 359	527 458	658 511	787 366	Операции с недвижимым имуществом
Кәсіби, ғылыми және техникалық қызмет	76 554	93 591	60 539	61 591	51 014	Профессиональная, научная и техническая деятельность
Әкімшілік және қосалқы қызмет көрсету саласындағы қызмет	26 239	36 782	28 763	54 942	141 169	Деятельность в области административного и вспомогательного обслуживания
Мемлекеттік басқару және қорғаныс; міндетті әлеуметтік қамтамасыз ету	54 994	71 455	53 066	47 188	37 446	Государственное управление и оборона; обязательное социальное обеспечение
Білім беру	161 610	187 717	154 639	220 360	198 607	Образование
Денсаулық сақтау және әлеуметтік қызметтер	100 439	79 987	103 250	113 950	74 649	Здравоохранение и социальные услуги
Өнер, ойын-сауық және демалыс	74 933	101 424	97 796	113 523	113 630	Искусство, развлечения и отдых
Өзге де қызметтер түрлерін ұсыну	12 123	6 947	7 821	9 745	12 023	Предоставление прочих видов услуг

**2.12 Өнеркәсіп салалары бойынша негізгі капиталға салынған инвестициялар**  
**Инвестиции в основной капитал по отраслям промышленности**

млн. теңге	2011	2012	2013	2014	2015	млн. тенге
<b>Өнеркәсіп - барлығы</b>	2 653 463	2 864 313	3 069 814	3 508 871	3 863 090	<b>Промышленность - всего</b>
соның ішінде:						в том числе:
Кен өндіру өнеркәсібі және карьерлерді қазу	1 593 634	1 599 703	1 769 433	1 984 974	2 296 567	Горнодобывающая промышленность и разработка карьеров
соның ішінде:						в том числе:
көмір және лигнит өндіру	38 730	48 427	46 378	46 600	43 409	добыча угля и лигнита
шикі мұнайды және табиғи газды өндіру	1 067 471	1 000 161	1 115 634	1 389 826	1 782 656	добыча сырой нефти и природного газа
металл кендерін өндіру	165 605	194 466	218 137	267 686	373 652	добыча металлических руд
кен өндіру өнеркәсібінің басқа салалары	8 226	8 028	8 826	16 707	14 479	прочие отрасли горнодобывающей промышленности
кен өндіру өнеркәсібі саласындағы техникалық қызметтер	313 602	348 621	380 458	264 155	82 371	технические услуги в области горнодобывающей промышленности
Өңдеу өнеркәсібі	481 934	610 666	686 852	728 557	825 290	Обрабатывающая промышленность
оның ішінде:						в том числе:
тамақ өнімдерін өндіру	34 046	37 172	33 856	42 688	53 619	производство продуктов питания
сусындарды өндіру	8 450	21 240	18 912	21 074	15 623	производство напитков
темекі өнімдерін өндіру	2 189	5 780	4 804	4 660	3 277	производство табачных изделий
тоқыма бұйымдарын өндіру	3 872	2 072	4 962	4 120	5 731	производство текстильных изделий
киім өндіру	1 044	657	700	736	4 520	производство одежды
былғары және оған жататын өнімдерді өндіру	96	24	68	2 019	181	производство кожаной и относящейся к ней продукции
жиһаздан басқа ағаштан және тоздан жасалған бұйымдарды өндіру; сабаннан және өруге арналған материалдардан жасалған бұйымдар өндіру	505	1 473	2 443	1 686	2 834	производство деревянных и пробковых изделий, кроме мебели; производство изделий из соломки и материалов для плетения

Жалғасы						Продолжение
	2011	2012	2013	2014	2015	
қағаз және қағаздан жасалған өнімдер өндіру	1 741	1 139	855	2 145	4 738	производство бумаги и бумажной продукции
жазылған материалдарды басып шығару және жаңғырту	1 928	4 018	2 763	2 028	3 018	печать и воспроизведение записанных материалов
кокс және мұнай өңдеу өнімдерін өндіру	49 557	57 075	77 909	64 115	168 752	производство кокса и продуктов нефтепереработки
химиялық өнеркәсіп өнімдерін өндіру	31 222	93 066	94 970	95 511	55 948	производство продуктов химической промышленности
негізгі фармацевтикалық өнімдерді өндіру	1 918	2 520	8 936	16 220	11 212	производство основных фармацевтических продуктов
резеңке және пластмасса бұйымдарын өндіру	11 539	15 028	13 095	10 241	7 228	производство резиновых и пластмассовых изделий
өзге де металл емес минералдық өнімдерді өндіру	30 066	43 991	68 492	86 078	97 437	производство прочей неметаллической минеральной продукции
металлургия өнеркәсібі	246 542	265 477	294 545	299 125	318 756	металлургическая промышленность
машиналар мен жабдықтардан басқа дайын металл бұйымдарын жасау	11 222	8 290	7 291	21 974	13 257	производство готовых металлических изделий, кроме машин и оборудования
компьютерлер, электрондық және оптикалық бұйымдарды жасау	1 757	8 551	10 465	1 887	2 070	производство компьютеров, электронной и оптической продукции
электр жабдықтарын жасау	4 273	4 252	6 218	10 638	7 762	производство электрического оборудования
басқа санаттарға енгізілмеген машиналар мен жабдықтарды жасау	5 596	12 670	10 164	15 124	13 819	производство машин и оборудования, не включенных в другие категории
автокөлік құралдарын, трейлерлер және жартылай тіркемелер жасау	12 567	2 234	9 247	8 146	3 320	производство автотранспортных средств, трейлеров и полуприцепов
өзге де көлік құралдарын жасау	9 663	11 060	5 403	5 250	16 730	производство прочих транспортных средств
жиһаз жасау	537	943	948	1 011	2 130	производство мебели
өзге дайын бұйымдарды жасау	1 027	1 727	658	1 254	540	производство прочих готовых изделий
машиналар мен жабдықтарды жөндеу және орнату	10 577	10 207	9 148	10 827	12 788	ремонт и установка машин и оборудования
Электрмен жабдықтау, газ, бу беру және ауа баптау	349 759	416 356	441 512	570 185	545 064	Электроснабжение, подача газа, пара и воздушное кондиционирование
Сүмен жабдықтау; кәріз жүйесі, қалдықтардың жиналуын және таратылуын бақылау	228 136	237 588	172 017	225 155	196 169	Водоснабжение; канализационная система, контроль над сбором и распределением отходов
сонның ішінде:						в том числе:
суды жинау, өңдеу және бөлу	164 996	186 300	134 927	179 473	143 448	сбор, обработка и распределение воды
кәріз жүйесі	55 980	42 787	29 484	36 603	44 534	канализационная система
қалдықтарды жинау, өңдеу және жою; қалдықтарды кәдеге жарату	5 423	8 027	5 994	6 850	5 784	сбор, обработка и удаление отходов; утилизация отходов
топырақ құнарлылығын қалпына келтіру және қалдықтарды жою						рекультивация и прочие услуги в области удаления отходов
саласындағы өзге де қызметтер	1 737	474	1 612	2 229	2 403	

### 2.13 Тұрғын үй құрылысына салынған инвестициялар Инвестиции в жилищное строительство

млн. теңге						млн. тенге
	2011	2012	2013	2014	2015	
<b>Қазақстан Республикасы</b>	421 013	428 241	497 861	613 487	739 987	
Ақмола	8 620	11 833	12 149	21 284	25 611	
Ақтөбе	23 694	31 459	28 777	28 101	32 940	
Алматы	82 151	74 002	91 558	82 908	124 193	
Атырау	23 129	25 778	26 614	27 678	26 142	
Батыс Қазақстан	11 961	14 432	13 706	15 542	19 382	
Жамбыл	7 556	9 738	11 073	12 145	16 453	
Қарағанды	20 236	17 598	16 159	26 670	33 318	
Қостанай	13 411	16 115	17 162	18 635	18 827	
Қызылорда	9 722	13 980	13 693	17 985	24 402	
Маңғыстау	21 285	25 443	33 122	28 408	32 255	
Оңтүстік Қазақстан	13 363	15 438	15 642	26 726	27 147	
Павлодар	6 221	7 355	6 708	8 244	11 974	
Солтүстік Қазақстан	4 665	6 247	6 657	6 479	8 872	
Шығыс Қазақстан	13 371	20 211	22 702	20 659	31 730	
Астана қаласы	75 142	64 460	98 652	142 826	161 693	
Алматы қаласы	86 486	74 152	83 487	129 197	145 048	

**2.14 Құрылысқа бағытталған негізгі капиталға салынған инвестициялар (жаңа құрылыс, кеңейту және қайта құру)**  
**Инвестиции в основной капитал, направленные на строительство (новое строительство, расширение и реконструкция)**

млн. теңге	2011	2012	2013	2014	млн. тенге
2015					
<b>Қазақстан Республикасы</b>	<b>3 552 581</b>	<b>3 707 632</b>	<b>4 386 062</b>	<b>5 123 636</b>	<b>5 317 235</b>
Ақмола	89 291	98 532	105 899	119 218	159 965
Ақтөбе	197 397	224 142	363 185	382 732	219 013
Алматы	334 142	314 365	376 665	400 155	438 185
Атырау	889 393	807 874	763 113	993 142	923 824
Батыс Қазақстан	148 515	133 349	184 372	245 485	344 919
Жамбыл	90 591	130 782	234 132	188 107	178 676
Қарағанды	154 041	191 561	302 680	295 263	248 252
Қостанай	99 351	104 238	117 736	128 702	91 255
Қызылорда	163 671	194 396	302 048	197 401	187 607
Маңғыстау	199 954	229 003	226 813	407 587	354 289
Оңтүстік Қазақстан	203 263	256 166	347 373	371 077	312 271
Павлодар	150 399	189 240	193 697	274 438	385 511
Солтүстік Қазақстан	30 871	47 549	54 629	63 871	113 087
Шығыс Қазақстан	165 290	176 407	214 132	276 677	350 815
Астана қаласы	393 266	357 952	376 384	453 514	631 593
Алматы қаласы	243 146	252 076	223 204	326 267	377 973

**2.15 Ғимараттар мен имараттарды салу және күрделі жөндеу жұмыстарына салынған инвестициялар**  
**Инвестиции в работы по строительству и капитальному ремонту зданий и сооружений**

млн. теңге	2011	2012	2013	2014	млн. тенге
2015					
<b>Қазақстан Республикасы</b>	<b>2 555 192</b>	<b>2 572 016</b>	<b>3 094 911</b>	<b>3 669 379</b>	<b>3 953 585</b>
Ақмола	83 261	92 593	83 249	100 311	143 350
Ақтөбе	145 025	167 045	228 659	290 398	168 590
Алматы	282 956	250 445	281 361	342 159	405 191
Атырау	393 303	334 961	407 954	480 811	538 030
Батыс Қазақстан	74 701	61 989	77 665	106 975	136 805
Жамбыл	80 890	116 991	135 899	132 892	147 209
Қарағанды	119 168	163 694	261 154	250 395	203 051
Қостанай	79 920	81 834	84 373	106 442	79 071
Қызылорда	148 598	138 775	204 334	178 519	162 117
Маңғыстау	165 910	148 266	199 877	240 868	201 675
Оңтүстік Қазақстан	184 090	197 082	234 548	310 051	248 904
Павлодар	83 893	97 539	131 534	186 442	293 368
Солтүстік Қазақстан	24 288	34 437	41 560	45 530	85 214
Шығыс Қазақстан	113 846	133 458	158 030	169 852	212 009
Астана қаласы	359 587	322 569	356 023	435 304	584 135
Алматы қаласы	215 756	230 338	208 691	292 430	344 866

**2.16 Машиналар, жабдықтар, құрал-саймандарға салынған инвестициялар**  
**Инвестиции в машины, оборудование, инструмент**

млн. теңге	2011	2012	2013	2014	млн. тенге
2015					
<b>Қазақстан Республикасы</b>	<b>1 588 598</b>	<b>1 959 341</b>	<b>2 063 488</b>	<b>1 891 958</b>	<b>1 909 053</b>
Ақмола	31 609	44 259	49 365	71 913	47 892
Ақтөбе	92 636	107 495	133 115	96 107	67 034
Алматы	66 890	120 691	133 409	92 832	69 469
Атырау	326 970	335 504	295 922	245 873	364 640
Батыс Қазақстан	49 621	49 957	46 197	74 439	111 410
Жамбыл	22 851	31 413	108 171	66 633	36 695
Қарағанды	116 330	142 016	131 803	150 648	130 151
Қостанай	65 063	72 626	89 973	79 139	78 888
Қызылорда	31 566	80 851	124 638	51 814	52 284
Маңғыстау	105 801	109 890	82 104	137 881	124 129
Оңтүстік Қазақстан	61 602	96 639	156 619	103 706	119 462
Павлодар	104 842	136 659	114 319	150 284	143 028
Солтүстік Қазақстан	41 471	59 428	58 105	69 285	64 962
Шығыс Қазақстан	112 007	112 555	112 719	120 189	175 287
Астана қаласы	188 976	257 737	170 163	183 864	162 114
Алматы қаласы	170 363	201 621	256 866	197 351	161 608

**2.17 Негізгі капиталға салынған инвестициялардың көлеміндегі өзге де шығындарға салынған инвестициялар**  
**Инвестиции в прочие затраты в объеме инвестиций в основной капитал**

млн. теңге	2011	2012	2013	2014	млн. теңге
<b>Қазақстан Республикасы</b>	866 441	941 804	914 288	1 030 144	1 162 071
Ақмола	7 924	6 930	9 102	9 103	7 779
Ақтөбе	148 463	158 448	134 474	139 743	114 288
Алматы	23 096	12 650	16 594	18 218	15 959
Атырау	356 660	363 496	334 562	402 943	567 592
Батыс Қазақстан	46 117	52 706	70 006	88 678	117 747
Жамбыл	2 865	4 033	4 772	9 030	10 417
Қарағанды	17 550	18 106	12 058	10 810	10 149
Қостанай	5 747	9 294	6 073	6 553	5 017
Қызылорда	41 840	36 353	42 963	32 250	22 594
Маңғыстау	97 887	138 229	158 044	153 490	133 152
Оңтүстік Қазақстан	27 402	24 448	24 110	35 628	49 197
Павлодар	18 981	29 315	30 393	16 385	15 318
Солтүстік Қазақстан	3 231	4 134	2 094	2 128	5 255
Шығыс Қазақстан	15 777	20 181	30 419	55 902	24 634
Астана қаласы	23 601	37 164	21 304	27 466	36 078
Алматы қаласы	29 300	26 317	17 320	21 817	26 895

**2.18 Табиғатты қорғау қызметінің түрлері бойынша қоршаған ортаны қорғауға бағытталған инвестициялар**  
**Инвестиции, направленные на охрану окружающей среды по видам природоохранной деятельности**

млн. теңге	2011	2012	2013	2014	2015	млн. теңге
<b>Қоршаған ортаны қорғауға салынған инвестициялар</b>	70 539	75 149	77 500	103 492	82 883	<b>Инвестиции в охрану окружающей среды</b>
соның ішінде:	21 991	28 829	26 815	27 056	24 936	в том числе:
атмосфералық ауаны қорғауға және климат өзгерісі мәселелеріне	18 478	20 119	18 775	41 812	15 186	на охрану атмосферного воздуха и проблемы изменения климата
ақаба суларды тазалауға	13 464	10 777	8 026	16 941	14 131	на очистку сточных вод
калдықтармен айналысуға топырақты жерасты және жерүсті суларды қорғау мен оңалтуға	1	22	5	126	10 448	на обращение с отходами
шұылды және вибрациялық әсер етуді төмендетуге	618	379	135	164	688	на защиту и реабилитацию почв, подземных и поверхностных вод
био әртүрлілік және мекендеу ортасын сақтауға	429	451	197	71	192	на снижение шумового и вибрационного воздействия
радиациялық қауіпсіздікке	278	454	722	790	333	на сохранение биоразнообразия и среды обитания
ғылыми-зерттеу жұмыстарына	2 622	6 522	12 213	3 096	16 969	на радиационную безопасность
табиғатты қорғау қызметінің басқа бағыттарына	278	454	722	790	333	на научно-исследовательские работы
табиғатты қорғау қызметінің басқа бағыттарына	2 622	6 522	12 213	3 096	16 969	на другие направления природоохранной деятельности

**2.19 Энергияның жаңартылатын көздеріне салынған инвестициялар**  
**Инвестиции в возобновляемые источники энергии**

млн. теңге	2013	2014	2015	млн. теңге
<b>Қазақстан Республикасы</b>	9 042	490	7 488	
Ақмола	4 754	4	7 439	
Ақтөбе	-	-	-	
Алматы	214	-	-	
Атырау	-	-	-	
Батыс Қазақстан	-	-	-	
Жамбыл	1 587	72	x	
Қарағанды	-	-	-	
Қостанай	-	-	-	
Қызылорда	280	271	-	
Маңғыстау	-	-	-	
Оңтүстік Қазақстан	113	-	-	
Павлодар	3	60	-	
Солтүстік Қазақстан	-	13	-	
Шығыс Қазақстан	2 090	66	x	
Астана қаласы	-	-	-	
Алматы қаласы	1	4	-	

**2.20 Энергия сақтау технологияларына салынған инвестициялар және энергия тиімділігін арттыру**  
**Инвестиции в энергосберегающие технологии и повышение энергоэффективности**

млн. теңге				млн. тенге
	2013	2014	2015	
<b>Қазақстан Республикасы</b>	907	872		654
Ақмола	20	-		-
Ақтөбе	-	-		-
Алматы	-	-		-
Атырау	-	-		-
Батыс Қазақстан	-	-		-
Жамбыл	-	-		-
Қарағанды	320	245		-
Қостанай	-	-		-
Қызылорда	-	-		183
Маңғыстау	-	-		-
Оңтүстік Қазақстан	-	-		-
Павлодар	504	598		208
Солтүстік Қазақстан	-	-		x
Шығыс Қазақстан	63	25		x
Астана қаласы	-	-		-
Алматы қаласы	-	4		x

**2.21 Парниктік газдар шығарындыларын азайтуға бағытталған инвестициялар**  
**Инвестиции, направленные на снижение выбросов парниковых газов**

млн. теңге				млн. тенге
	2013	2014	2015	
<b>Қазақстан Республикасы</b>	-	413		1 116
Ақмола	-	3		-
Ақтөбе	-	-		-
Алматы	-	-		-
Атырау	-	-		-
Батыс Қазақстан	-	-		x
Жамбыл	-	-		-
Қарағанды	-	407		905
Қостанай	-	-		-
Қызылорда	-	-		-
Маңғыстау	-	-		-
Оңтүстік Қазақстан	-	-		-
Павлодар	-	-		-
Солтүстік Қазақстан	-	-		-
Шығыс Қазақстан	-	3		-
Астана қаласы	-	-		-
Алматы қаласы	-	-		x

### 3. Құрылыс қызметі

#### Строительная деятельность

##### 3.1 Құрылыс қызметінің негізгі көрсеткіштері

##### Основные показатели строительной деятельности

	2011	2012	2013	2014	2015	
Жалпы ішкі өнімдегі құрылыстың үлесі, пайыз	6,4	6,2	6,0	5,9	6,0	Доля строительства в валовом внутреннем продукте, процентов
Негізгі құрал-жабдықтарды пайдалануға беру, нақты қолданыста болған бағада, млн. теңге	3 283 288	3 734 931	3 423 054	4 313 920	5 107 551	Ввод в эксплуатацию основных средств, в фактически действовавших ценах, млн.тенге
Орындалған құрылыс жұмыстарының көлемі, млн. теңге						Объем выполненных строительных работ, млн.тенге
нақты қолданыста болған бағада сметалық базистік бағада*	2 085 137	2 266 803	2 439 390	2 667 183	2 861 058	в фактически действовавших ценах в сметных базисных ценах*
өткен жылға пайызбен	102,8	103,1	103,5	104,6	104,4	в процентах к предыдущему году
Мердігерлік құрылыс ұйымдарының саны, бірлік	7 798	7 852	8 024	7 103	7 594	Количество подрядных строительных организаций, единиц
Пайдалануға берілген тұрғын ғимараттардың жалпы алаңы, мың шаршы метр	6 531	6 742	6 844	7 516	8 940	Общая площадь введенных в эксплуатацию жилых зданий, тыс. кв. метров
өткен жылға пайызбен	101,9	103,2	101,5	109,8	118,9	в процентах к предыдущему году
соның ішінде:						в том числе:
жеке құрылыс салушылармен	3 570	3 339	3 587	3 785	4 400	индивидуальными застройщиками
өткен жылға пайызбен	120,1	93,5	107,4	105,5	116,2	в процентах к предыдущему году

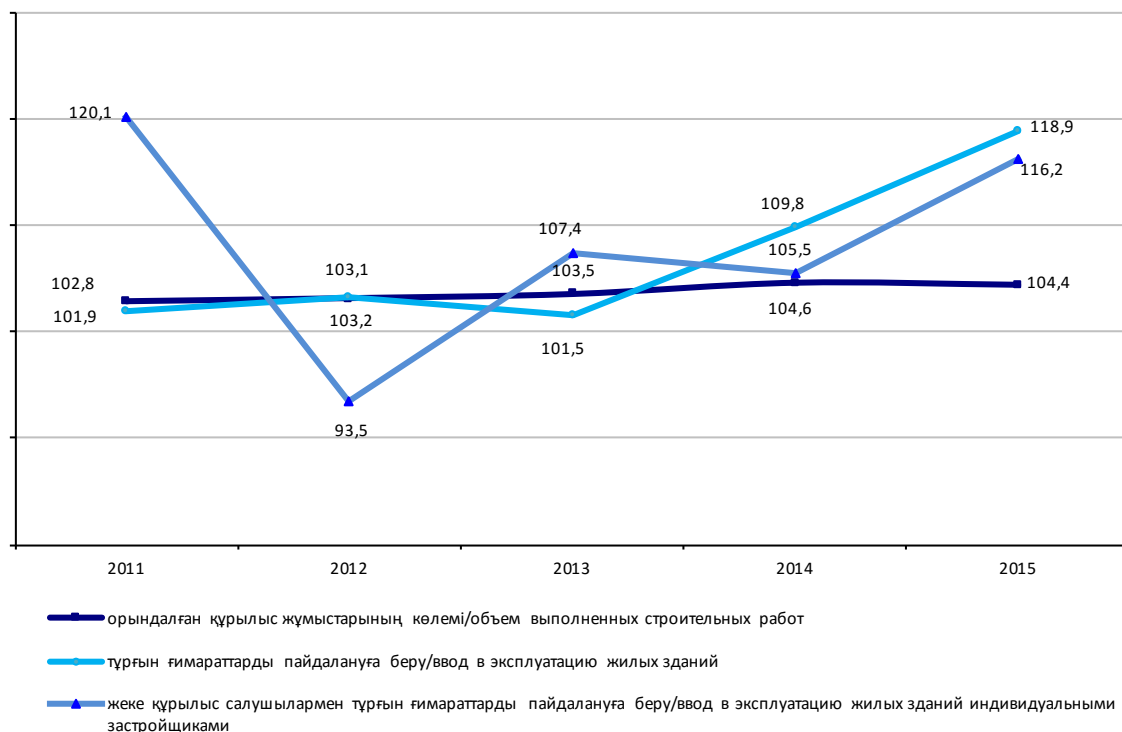
\*1991 жылғы базистік бағада.  
В базисных ценах 1991г.

##### Құрылыс жұмыстарының және пайдалануға берілген тұрғын үйлердің нақты көлемінің индекстері

##### Индексы физического объема строительных работ и ввода в эксплуатацию жилых домов

өткен жылға пайызбен

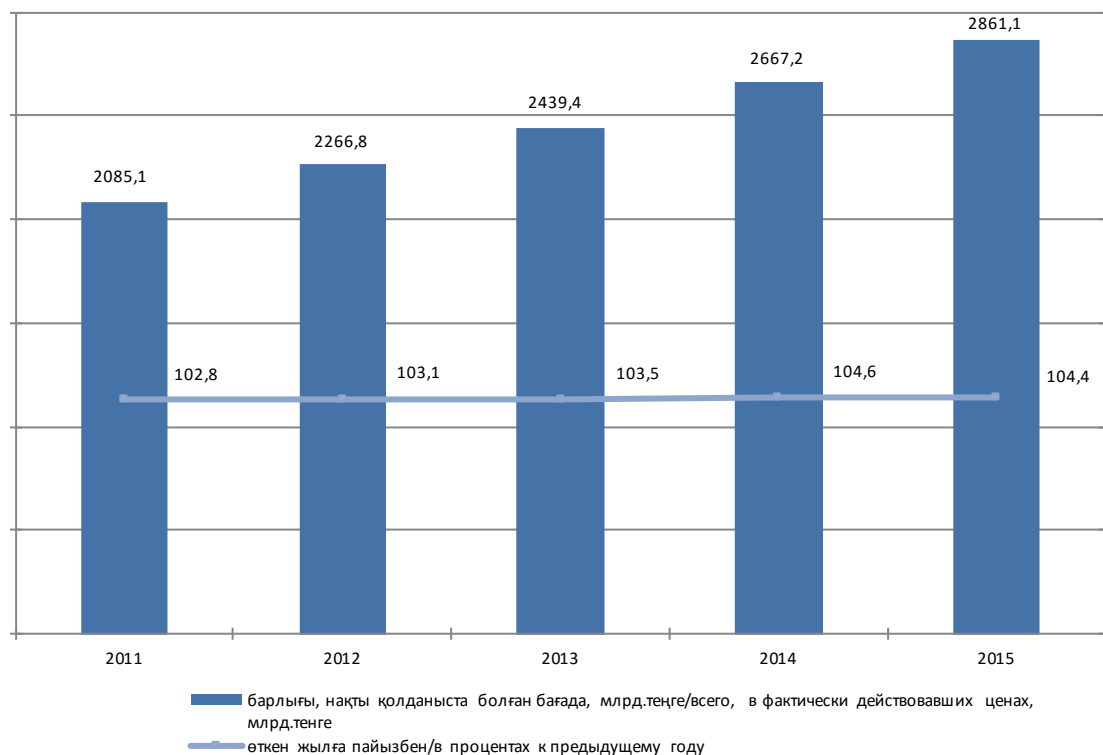
в процентах к предыдущему году



### 3.2 Орындалған құрылыс жұмыстарының көлемі Объем выполненных строительных работ

	2011	2012	2013	2014	2015	
Мердігерлік құрылыс ұйымдарының саны, бірлік	7 798	7 852	8 024	7 103	7 594	Количество подрядных строительных организаций, единиц
Орындалған құрылыс жұмыстарының көлемі, нақты қолданыста болған бағада, млн. теңге	2 085 137	2 266 803	2 439 390	2 667 183	2 861 058	Объем выполненных строительных работ, в фактически действовавших ценах, млн.тенге
олардан:						из них:
құрылыс-монтаж жұмыстары	1 744 914	1 866 545	2 055 924	2 270 729	2 530 730	строительно-монтажные работы
күрделі жөндеу	203 261	238 413	236 653	257 496	201 068	капитальный ремонт
ағымдағы жөндеу	136 962	161 845	146 813	138 958	129 260	текущий ремонт

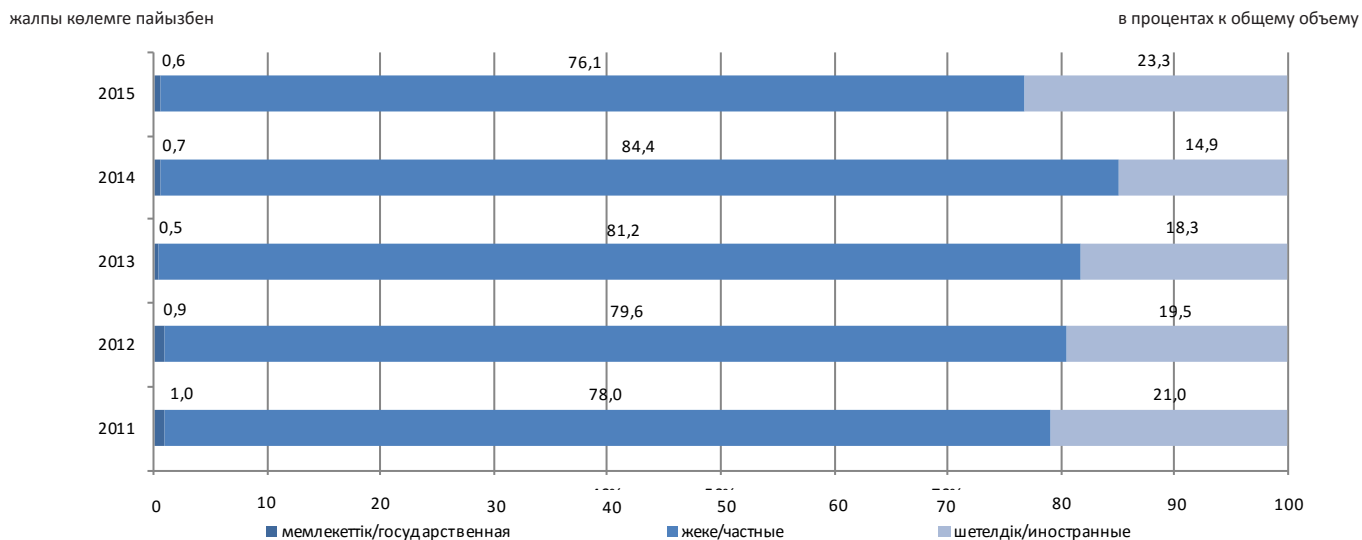
### Құрылыс жұмыстарының көлемі және нақты көлемінің индекстері Объемы и индексы физического объема строительных работ



### 3.3 Шаруашылық субъектілерінің меншік нысандары бойынша орындалған құрылыс жұмыстарының көлемі Объем выполненных строительных работ по формам собственности хозяйствующих субъектов

	нақты қолданыста болған бағада, млн. теңге					в фактически действовавших ценах, млн. тенге
	2011	2012	2013	2014	2015	
<b>Орындалған құрылыс жұмыстарының көлемі, барлығы</b>	2 085 137	2 266 803	2 439 390	2 667 183	2 861 058	<b>Объем выполненных строительных работ, всего</b>
соның ішінде меншік нысандары бойынша:						в том числе по формам собственности:
мемлекеттік	20 986	19 197	12 195	17 931	17 902	государственная
жеке	1 625 649	1 805 141	1 980 867	2 252 126	2 178 059	частная
шетелдік	438 502	442 465	446 328	397 126	665 097	иностранная

**Шаруашылық субъектілерінің меншік нысандары бойынша орындалған құрылыс жұмыстары көлемінің құрылымы**  
**Структура объема выполненных строительных работ по формам собственности хозяйствующих субъектов**



**3.4 Кәсіпорындардың өлшемділігі бойынша орындалған құрылыс жұмыстарының көлемі**  
**Объем выполненных строительных работ по размерности предприятий**

	2011	2012	2013	2014	2015	
Орындалған құрылыс жұмыстарының көлемі, барлығы	2 085 137	2 266 803	2 439 390	2 667 183	2 861 058	Объем выполненных строительных работ, всего
соның ішінде кәсіпорындармен:						в том числе предприятиями:
ірі	835 738	610 883	695 827	822 365	1 007 195	крупными
орта	554 202	748 050	844 044	676 445	636 100	средними
шағын	695 197	907 870	899 519	1 168 373	1 217 763	малыми

**3.5 Жұмыс түрлері бойынша орындалған құрылыс жұмыстарының көлемі**  
**Объем выполненных строительных работ по их видам**

	2011	2012	2013	
Орындалған құрылыс жұмыстарының (қызметтерінің) көлемі	2 085 137	2 266 803	2 439 390	Объем выполненных строительных работ (услуг)
соның ішінде:				в том числе:
ғимараттарды салу бойынша жұмыстар	572 437	703 186	688 831	работы по возведению зданий
жолдар және автомагистральдарды салу бойынша құрылыс жұмыстары	319 851	379 036	354 855	работы строительные по сооружению дорог и автомагистралей
темір жолдар мен метро салу бойынша құрылыс жұмыстары	96 749	75 015	185 472	работы строительные по сооружению железных дорог и метро
көпірлер және тоннельдерді салу бойынша құрылыс жұмыстары	23 695	13 858	19 955	работы строительные по возведению мостов и тоннелей
сұйықтықтарды бөлуге арналған инженерлік имараттар салу бойынша құрылыс жұмыстары	281 047	268 538	349 509	работы строительные по возведению сооружений инженерных для распределения жидкостей
электр энергиясы және байланыспен қамтамасыз етуге арналған инженерлік объектілерді салу бойынша құрылыс жұмыстары	103 797	93 073	99 086	работы строительные по сооружению объектов инженерных для обеспечения связи и электроэнергией
су имараттарын салу бойынша құрылыс жұмыстары	37 963	18 684	6 987	работы строительные по возведению сооружений водных
басқа топтамаларға енгізілмеген өзге де инженерлік объектілерді салу бойынша құрылыс жұмыстары	75 663	101 171	128 169	работы строительные по возведению объектов инженерных прочих, не включенных в другие группировки
ғимараттар мен құрылыстарды бөлшектеу және бұзу бойынша жұмыстар	1 340	1 608	2 045	работы по разборке и сносу зданий и сооружений
құрылыс учаскесін дайындау бойынша жұмыстар	47 431	46 165	48 047	работы по подготовке участка строительного
барлау бұрғылауы бойынша жұмыстар	2 266	2 579	1 588	работы по бурению разведочному
электрлік монтаждау жұмыстары	130 771	144 750	133 818	работы электромонтажные
сүмен жабдықтау, жылыту және ауаны баптау жүйелерін орнату бойынша жұмыстар	108 590	112 986	119 817	работы по установке систем водоснабжения, отопления и кондиционирования воздуха
монтаждау (орнату) бойынша өзге де жұмыстар	63 775	63 680	68 723	работы по монтажу (установке) прочие

Жалғасы

Продолжение

	2011	2012	2013	
сылақ жұмыстары	19 418	20 988	18 305	работы штукатурные
монтаждау бойынша балташылық жұмыстар	7 013	8 394	6 280	работы столярные по монтажу
қабырғаларды қаптау және едендерді жабу бойынша жұмыстар	23 151	21 839	20 948	работы по покрытию полов и облицовке стен
шынылау және сырлау жұмыстары	18 658	18 638	18 446	работы малярные и стекольные
құрылысты аяқтау бойынша өзге де жұмыстар	24 227	21 389	17 178	работы по завершению строительства прочие
шатыр тіреуіш орнату бойынша жұмыстар (шатыр аражабыны)	11 575	15 842	12 214	работы по установке стропил (кровельных перекрытий)
басқа да топтамаларға енгізілмеген, өзге де мамандандырылған құрылыс жұмыстары	115 721	135 384	139 118	работы строительные специализированные прочие, не включенные в другие группировки

Жалғасы

Продолжение

	2014	2015	
<b>Орындалған құрылыс жұмыстарының (қызметтерінің) көлемі</b>	<b>2 667 183</b>	<b>2 861 058</b>	<b>Объем выполненных строительных работ (услуг)</b>
соның ішінде:			в том числе:
құрылыс жобаларын әзірлеу	4 932	4 413	разработка строительных проектов
тұрғын үй ғимараттарының құрылысы	266 750	331 891	строительство жилых зданий
1, 2-санаттағы стационарлық сауда объектілерін қоспағанда тұрғын емес ғимараттардың құрылысы	617 349*	570 224	строительство нежилых зданий, за исключением стационарных торговых объектов категорий 1, 2
1 санаттағы стационарлық сауда объектілерінің құрылысы	...	782	строительство стационарных торговых объектов категории 1
жолдар мен автомагистральдар құрылысы	440 263	445 179	строительство дорог и автомагистралей
темір жолдар және метро құрылысы	158 243	104 050	строительство железных дорог и метро
көпірлер мен туннельдер құрылысы	24 402	59 072	строительство мостов и туннелей
мұнай және газ магистраль құбырларының құрылысы	139 551	211 654	строительство нефтяных и газовых магистральных трубопроводов
сүмен жабдықтау және кәріз жүйелеріне арналған құбырлардың құрылысы	126 862	115 786	строительство трубопроводов для систем водоснабжения и канализации
өзге де бөліп таратқыш инженерлік ғимараттардың құрылысы	39 367	86 273	строительство прочих распределительных инженерных сооружений
электр энергиясымен және телекоммуникациямен қамтамасыз етуге арналған бөліп таратқыш объектілердің құрылысы	122 787	90 599	строительство распределительных объектов для обеспечения электроэнергией и телекоммуникациями
су ғимараттарының құрылысы	14 778	24 538	строительство водных сооружений
басқа топтамаларға енгізілмеген өзге де инженерлік ғимараттар құрылысы	89 432	199 936	строительство прочих инженерных сооружений, не включенных в другие группировки
ғимараттар мен ғимараттарды бөлшектеу және бұзу	1 602	1 056	разборка и снос зданий и сооружений
жер жұмыстары	52 629	37 770	земляные работы
жарылыс жұмыстары	880	1 950	взрывные работы
топырақтағы арнайы жұмыстар	236	9 977	специальные работы в грунтах
барлау мақсатымен бұрғылау	1 381	1 187	разведочное бурение
телекоммуникациялық, компьютерлік және телевизиялық желілерді тарату бойынша электр техникалық және монтаждау жұмыстары	151 377	39 414	электротехнические и монтажные работы по прокладке телекоммуникационных, компьютерных и телевизионных сетей
өзге де электр техникалық және монтаждау жұмыстары	-	99 019	прочие электротехнические и монтажные работы
сүмен жабдықтау, жылыту және ауа баптау жүйелерін монтаждау	122 067	91 677	монтаж систем водоснабжения, отопления и кондиционирования воздуха
оқшаулау жұмыстары	30 151	25 327	изоляционные работы
өзге де құрылыс-монтаж жұмыстары	41 972	70 545	прочие строительно-монтажные работы
құрастырылған жабдықты қосу және реттеу	5 007	4 812	пуск и наладка смонтированного оборудования
сылақ жұмыстары	23 377	22 236	штукатурные работы
ағаш шеберлігі және ағаш ұстасы жұмыстары	7 731	6 615	столярные и плотничьи работы
еденге жабын төсеу және қабырғаларды қаптау жұмыстары	18 959	13 309	работы по покрытию полов и облицовке стен
сырлау және шыны жұмыстары	12 788	10 541	малярные и стекольные работы
өзге де әрлеу жұмыстары	13 883	9 402	прочие отделочные работы
төбе жабу жұмыстары	15 957	14 655	кровельные работы
шахталар құрылысы	10 446	16 305	строительство шахт
су шаруашылығы құрылысы және мәдени-техникалық жұмыстар	967	2 762	водохозяйственное строительство и культурно-технические работы
құрылыс жабдығын операторымен жалға беру	15 574	21 322	аренда строительного оборудования с оператором
арнайы кәсіптерді талап ететін өзге де құрылыс жұмыстары	95 483	116 780	прочие строительные работы, требующие специальных профессий

\*Тұрғын емес ғимараттардың құрылысы.  
Строительство нежилых зданий.

### 3.6 Орындалған құрылыс жұмыстарының (қызметтерінің) көлемі салынып жатқан объектілер түрлері бойынша Объем выполненных строительных работ (услуг) по видам строящихся объектов

нақты қолданыста болған бағада, млн. теңге

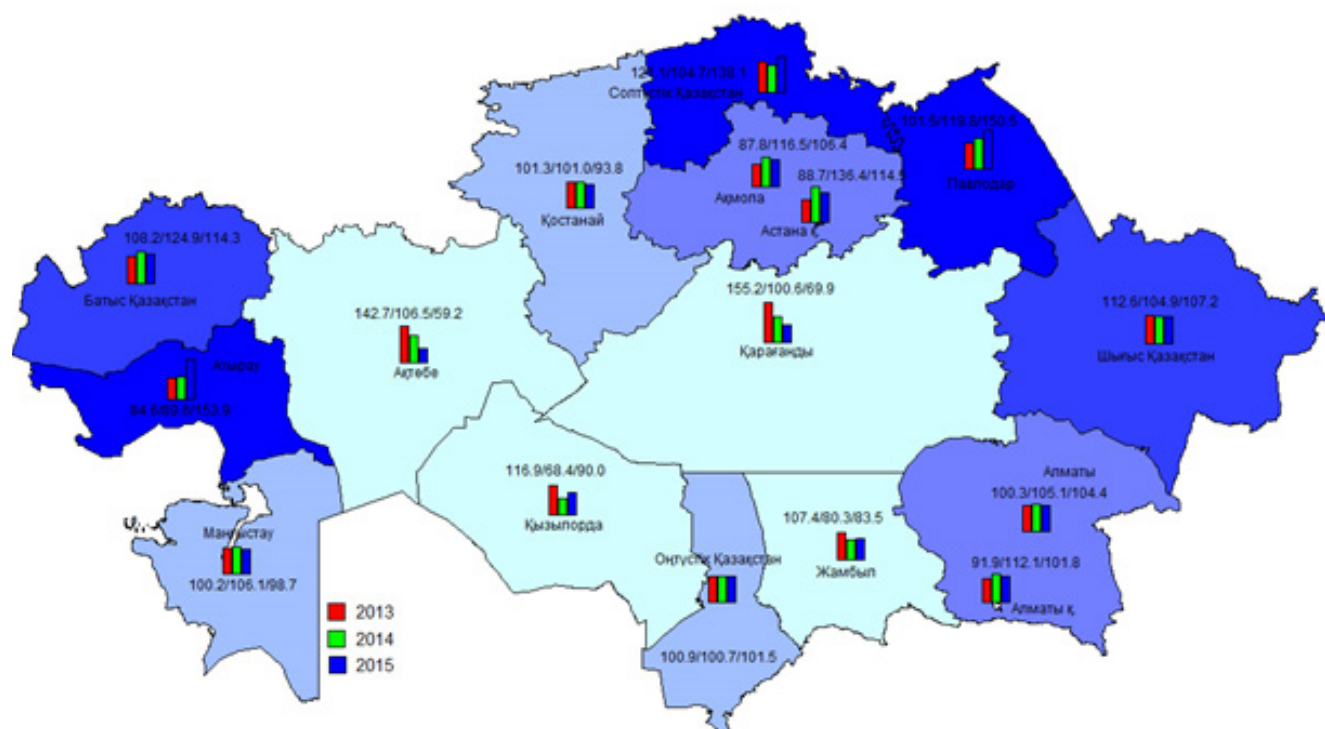
в фактически действовавших ценах, млн. тенге

	2014	2015	
<b>Орындалған құрылыс жұмыстарының (қызметтерінің) көлемі</b>	<b>2 667 183</b>	<b>2 861 058</b>	<b>Объем выполненных строительных работ (услуг)</b>
соның ішінде:			в том числе:
ауылшаруашылық объектілері	8 977	7 040	объекты сельского хозяйства
өнеркәсіп объектілері	872 200	987 993	промышленные объекты
сауда, ақпарат және байланыс, тұру және тамақтану бойынша объектілер	109 179	104 575	объекты торговли, по информации и связи, проживанию и питанию
көлік және қоймалау бойынша объектілер	799 158	871 999	объекты по транспорту и складированию
білім беру объектілері	178 503	151 411	объекты образования
денсаулық сақтау және әлеуметтік қызмет көрсету объектілері	74 011	64 296	объекты здравоохранения и социальных услуг
өнер, ойын-сауық және демалыс объектілері	75 292	74 477	объекты искусства, развлечения и отдыха
жылжымайтын мүлік объектілері	478 041	502 621	объекты недвижимости
әкімшілік-басқармалық, қаржылық және өзге де қосалқы қызметтер ұсыну бойынша қызмет көрсету объектілері	71 822	96 646	объекты административно-управленческой, финансовой и вспомогательной деятельности по предоставлению прочих услуг

### Құрылыс жұмыстарының нақты көлемінің индекстері өңірлер бойынша Индексы физического объема строительных работ по регионам

өткен жылға пайызбен

в процентах к предыдущему году



## 4. Тұрғын үй және әлеуметтік мәдени құрылысы

### Жилищное и социально-культурное строительство

#### 4.1 Инвесторлардың меншік нысандары бойынша тұрғын үй құрылысына салынған инвестициялар

##### Инвестиции в жилищное строительство по формам собственности инвесторов

млн. теңге

млн. тенге

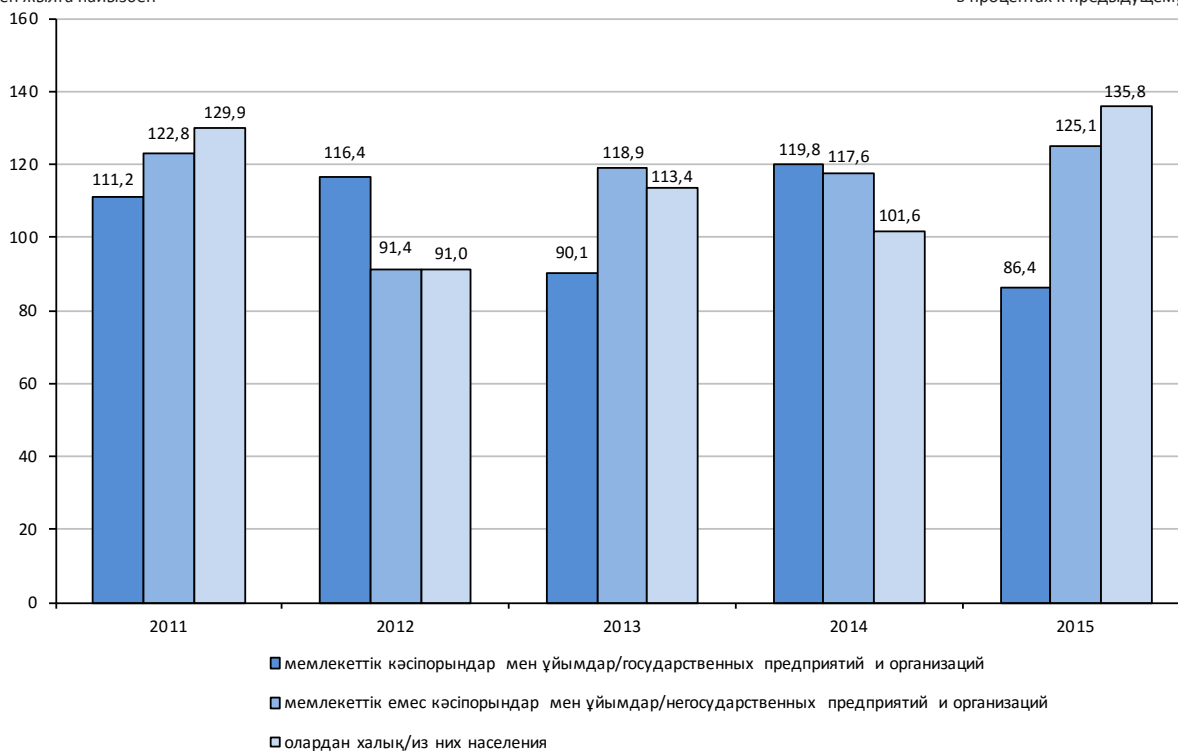
	Барлығы Всего	Соның ішінде В том числе		
		мемлекеттік кәсіпорындар мен ұйымдар государственных предприятий и организаций	мемлекеттік емес кәсіпорындар мен ұйымдар негосударственных предприятий и организаций	одан халықпен из них населения
2011	421 013	84 680	336 333	184 701
2012	428 241	104 014	324 227	177 246
2013	497 861	97 357	400 504	208 924
2014	613 487	121 795	491 692	221 703
2015	739 987	108 078	631 909	309 270

#### Инвесторлардың меншік нысандары бойынша тұрғын үй құрылысына салынған инвестициялардың нақты көлемінің индекстері

##### Индексы физического объема инвестиций в жилищное строительство по формам собственности инвесторов

өткен жылға пайызбен

в процентах к предыдущему году



#### 4.2 Тұрғын үй құрылысына салынған инвестициялардың қаржыландыру көздері

##### Источники финансирования инвестиций в жилищное строительство

млн. теңге

млн. тенге

	2011	2012	
<b>Барлығы</b>	421 013	428 241	<b>Всего</b>
соның ішінде:			в том числе:
республикалық бюджет	81 651	97 203	республиканский бюджет
жергілікті бюджет	23 751	21 549	местный бюджет
меншікті қаражат	211 779	225 574	собственные средства
шетел инвестициялары	9 601	1 132	иностранные инвестиции
қарыз қаражаты	94 231	82 783	заемные средства

Жалғасы

Продолжение

	2013	2014	2015	
<b>Барлығы</b>	497 861	613 487	739 987	<b>Всего</b>
соның ішінде қаражаттар есебінен:				в том числе за счет средств:
мемлекеттік бюджет	108 312	130 088	116 678	государственного бюджета

	2013	2014	2015	
соның ішінде республикалық бюджет	73 199	86 391	81 447	в том числе республиканского бюджета
жергілікті бюджет	35 113	43 697	35 231	местного бюджета
жеке меншік	285 839	322 757	483 802	собственных
банктердің кредиттері	50 023	55 851	60 834	кредитов банков
олардан:				из них:
шетелдік банктердің кредиттері	660	537	-	кредитов иностранных банков
басқа да қарыз қаражаттары	53 687	104 791	78 673	других заемных
олардан:				из них:
резидент еместердің қарыз қаражаты	79	1 112	789	заемных средств нерезидентов

#### 4.3 Пайдалануға берілген тұрғын ғимараттардың жалпы алаңы Общая площадь введенных в эксплуатацию жилых зданий

	Пайдалануға берілгені, мың шаршы метр Введено в эксплуатацию, тыс. кв. метров					
	барлық меншік нысанындағы кәсіпорындар мен ұйымдар және жеке құрылыс салушыларды қоса предприятиями и организациями всех форм собственности, включая индивидуальных застройщиков	өткен жылға пайызбен в процентах к предыдущему году	соның ішінде в том числе			
			мемлекеттік государственными	жеке частными	олардан халықпен из них населением	шетелдік иностранными
2011	6 531	101,9	832	5 441	3 570	258
2012	6 742	103,2	1 092	5 466	3 339	185
2013	6 844	101,5	1 242	5 397	3 587	205
2014	7 516	109,8	1 385	5 879	3 785	252
2015	8 940	118,9	1 446	7 381	4 400	113

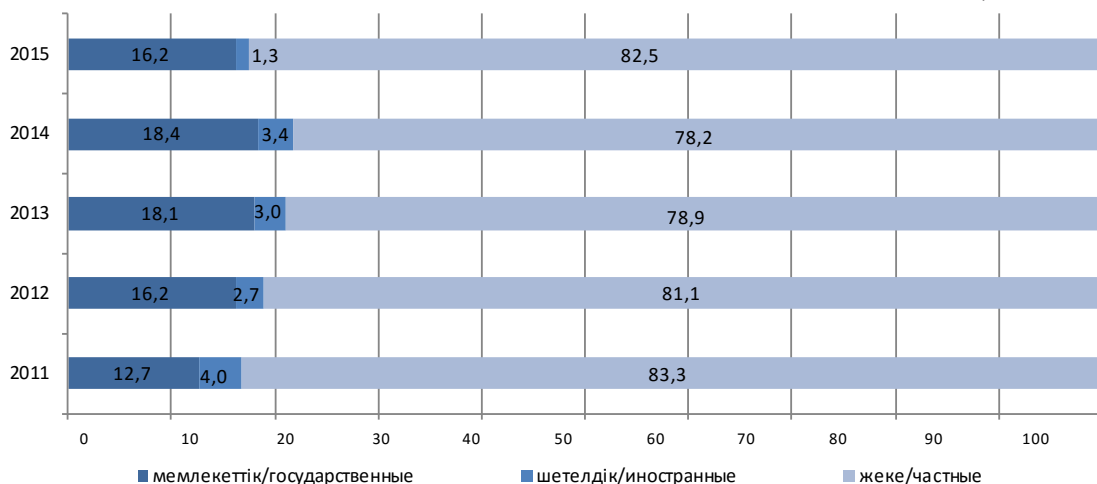
#### 4.4 Ауылдық жерлерде пайдалануға берілген тұрғын ғимараттардың жалпы алаңы Общая площадь введенных в эксплуатацию жилых зданий в сельской местности

	Пайдалануға берілгені, мың шаршы метр Введено в эксплуатацию, тыс. кв. метров					
	барлық меншік нысанындағы кәсіпорындар мен ұйымдар және жеке құрылыс салушыларды қоса предприятиями и организациями всех форм собственности, включая индивидуальных застройщиков	өткен жылға пайызбен в процентах к предыдущему году	соның ішінде в том числе			
			мемлекеттік государственными	жеке частными	олардан халықпен из них населением	шетелдік иностранными
2011	1 987	121,8	121	1 858	1 602	8
2012	2 047	103,0	149	1 895	1 547	3
2013	2 066	100,9	112	1 952	1 749	2
2014	2 044	99,0	87	1 941	1 752	16
2015	2 440	119,3	100	2 337	2 119	3

#### Пайдалануға берілген тұрғын ғимараттардың меншік нысанындары бойынша құрылымы Структура введенных в эксплуатацию жилых зданий по формам собственности

жалпы көлемге пайызбен

в процентах к общему объему

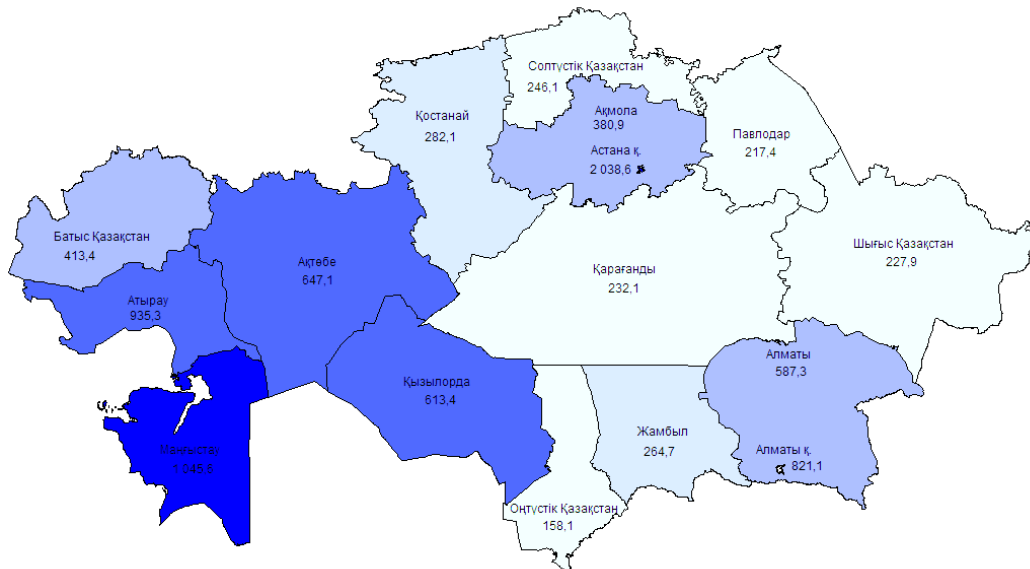




**2015 жылы халықтың 1000 адамына шаққанда тұрғын үйлердің жалпы алаңын пайдалануға беру  
Ввод в эксплуатацию общей площади жилых домов в расчете на 1000 человек населения в 2015 году**

шаршы метр

кв. м



**4.5 Пайдалануға берілген тұрғын үйлердегі пәтерлер саны және олардың орташа мөлшері  
Количество квартир во введенных в эксплуатацию жилых домах и их средний размер**

	2011	2012	2013	2014	2015	
Пайдалануға берілген тұрғын үйлердегі пәтерлер саны, мың бірлік	55,0	58,5	58,5	63,7	78,7	Количество квартир во введенных в эксплуатацию жилых домах, тыс. единиц
Пайдалануға берілген пәтерлердің орташа мөлшері, пайдалы алаңы шаршы метр	102,7	99,7	102,8	100,4	96,9	Средний размер введенных в эксплуатацию квартир, кв.м полезной площади
Пәтерлердің пайдалы алаңынан тұрғын алаңның үлес салмағы, пайызбен	63,1	62,1	61,4	63,5	64,5	Удельный вес жилой площади в полезной площади квартир, процентов

**4.6 Пайдалануға берілген тұрғын үйлердегі пәтерлер саны  
Количество квартир во введенных в эксплуатацию жилых домах**

бірлік	2011	2012	2013	2014	2015	единиц
Пәтерлердің саны	55 026	58 542	58 470	63 743	78 705	Количество квартир
1-бөлмелі	10 412	11 351	11 726	13 560	16 039	1-комнатные
2-бөлмелі	13 738	15 604	15 071	15 799	20 452	2-комнатные
3-бөлмелі	14 225	14 263	14 225	15 683	19 471	3-комнатные
4-бөлмелі	8 420	8 509	8 159	8 764	10 697	4-комнатные
5-бөлмелі	4 098	4 110	4 347	5 077	6 605	5-комнатные
6-бөлмелі	2 129	2 459	2 462	2 520	3 130	6-комнатные
7-бөлмелі	1 120	1 327	964	952	1 107	7-комнатные
8 және одан да көп бөлмелі	884	919	1 516	1 388	1 204	8 и более комнат

**4.7 Ауылдық жерлерде пайдалануға берілген тұрғын үйлердегі пәтерлер саны  
Количество квартир во введенных в эксплуатацию жилых домах в сельской местности**

бірлік	2011	2012	2013	2014	2015	единиц
Пәтерлердің саны	17 126	17 495	16 630	17 688	21 100	Количество квартир
1-бөлмелі	1 810	1 957	1 348	2 046	2 244	1-комнатные
2-бөлмелі	2 590	2 462	2 390	2 584	3 207	2-комнатные
3-бөлмелі	5 111	4 756	3 938	4 378	5 196	3-комнатные
4-бөлмелі	3 558	3 536	3 798	3 647	4 645	4-комнатные
5-бөлмелі	1 737	2 138	2 295	2 308	2 943	5-комнатные
6-бөлмелі	1 216	1 244	1 189	1 248	1 521	6-комнатные
7-бөлмелі	579	632	538	612	638	7-комнатные
8 және одан да көп бөлмелі	525	770	1 134	865	706	8 и более комнат

#### 4.8 Жеке құрылыс салушылармен пайдалануға берілген тұрғын үйлердегі пәтерлер саны және олардың орташа мөлшері

Количество квартир во введенных в эксплуатацию жилых домах индивидуальными застройщиками и их средний размер

	2011	2012	2013	2014	2015	
Пайдалануға берілген тұрғын үйлердегі пәтерлер саны, мың бірлік	24,3	23,4	24,4	26,5	32,1	Количество квартир во введенных в эксплуатацию жилых домах, тыс.единиц
Пайдалануға берілген пәтерлердің орташа мөлшері, пайдалы алаңы шаршы метр	146,3	142,0	145,8	141,5	135,5	Средний размер введенных в эксплуатацию квартир, кв.м полезной площади
Пәтерлердің пайдалы алаңынан тұрғын алаңның үлес салмағы, пайызбен	66,0	65,1	63,3	66,9	68,3	Удельный вес жилой площади в полезной площади квартир, процентов

#### 4.9 Тұрғын үйлердің (мамандырылмаған және басқа да тұрғын ғимараттарды қоспағанда) жалпы алаңының 1 шаршы метр құрылысына орташа нақты шығындары

Средние фактические затраты на строительство 1 кв.м общей площади жилых домов (без специализированных и других жилых зданий)

	Барлығы, мың теңге Всего, тыс. тенге	Соның ішінде В том числе	
		қалаларда в городах	ауылдық жерлерде в сельской местности
2011	67,6	71,7	58,4
2012	77,3	83,8	62,5
2013	75,8	82,1	61,2
2014	83,8	92,9	59,5
2015	92,6	100,2	72,6

#### 4.10 Тұрғын үйлерді қабырға материалдары бойынша бөлу

Распределение жилых домов по материалам стен

жалпы алаңы шаршы метр

кв. м общей площади

	2011	2012	2013	2014	2015	
<b>Барлық тұрғын үйлер олардан:</b>	5 997 402	6 391 194	6 490 825	7 142 985	8 594 322	<b>Все жилые дома</b>
кірпіштен және тастан	3 718 285	3 747 787	4 625 315	4 013 569	5 285 346	из них:
ірі панельді	86 843	25 436	61 806	50 127	24 187	кирпичные и каменные
каркас-панельді	72 650	55 891	50 099	25 800	10 233	крупнопанельные
көлемді блоқты	150 696	67 398	228 434	156 364	83 890	каркасно-панельные
ірі блоқты	123 713	538 086	157 457	224 164	258 387	объемноблочные
ағаштан	120 092	170 285	163 881	152 365	140 612	крупноблочные
тұтасқұймалы бетоннан және тұтасқұймалы темір бетоннан	884 532	1 062 424	1 084 766	1 169 170	1 582 591	деревянные
ұяшықты бетоннан	214 949	26 950	86 199	84 516	69 677	из монолитного бетона и монолитного железобетона
қаңқа-қамысты	-	-	32 868	123 416	159 434	из ячеистого бетона
саман	-	-	330 714	439 584	329 535	каркасно-камышитовый
басқа да қабырғалық материалдардан	625 642	696 937	406 112	703 910	650 430	саман
						из других стеновых материалов

#### 4.11 Тұрғын үйлерді көріктендіру

Благоустройство жилых домов

жалпы алаңы шаршы метр

кв. м общей площади

	2011	2012	2013	2014	2015	
<b>Жабдықталған:</b>						<b>Оборудовано:</b>
су құбырымен, кәрізбен, орталықтан жылытумен, ыстық сумен және ваннамен, (сүсебезгімен)	3 671 346	3 722 992	3 133 710	3 346 274	4 127 711	водопроводом, канализацией, центральным отоплением, горячим водоснабжением и ванной (душем)
су құбырымен кәрізбен	5 553 784	5 822 232	6 054 281	6 603 076	8 114 596	водопроводом
орталықтан жылытумен	4 758 801	5 070 367	5 157 953	5 443 116	6 775 395	канализацией
ыстық сумен	2 876 824	2 961 414	3 207 159	3 452 328	4 251 386	центральным отоплением
ваннамен (сүсебезгімен)	4 614 237	4 362 145	5 059 361	5 358 802	6 506 114	горячим водоснабжением
электр плитасымен	3 798 097	4 333 819	3 694 836	3 546 958	4 744 026	ванной (душем)
	2 149 680	2 244 649	1 875 361	1 970 475	2 829 647	электрическими плитами

#### 4.12 Тұрғын үйлерді қабат саны бойынша бөлу Распределение жилых домов по этажности

жалпы алаңы шаршы метр

кв. м общей площади

	2011	2012	2013	2014	2015	
<b>Тұрғын үйлер</b>	6 117 949	6 446 316	6 524 660	7 294 208	8 713 275	<b>Жилые дома</b>
соның ішінде:						в том числе:
1-қабатты	2 464 755	2 649 461	2 625 998	2 889 114	2 930 789	1-этажные
2-қабатты	1 167 860	820 045	873 889	837 675	1 442 588	2-этажные
3-4 қабатты	80 031	199 173	166 149	178 423	242 423	3-4 этажные
5-9 қабатты	1 217 855	1 308 410	1 752 755	2 004 182	2 956 155	5-9 этажные
10-19 қабатты	1 085 047	1 212 395	975 803	1 130 711	985 284	10-19 этажные
20-қабатты және одан жоғары	102 401	256 832	130 066	254 103	156 036	20-этажные и выше

#### 4.13 Коммуналдық шаруашылық объектілерін пайдалануға беру Ввод в эксплуатацию объектов коммунального хозяйства

км

км

	Су құбыры желісі Водопроводные сети	Кәріз желісі Канализационные сети	Жылу желісі Тепловые сети	Газ желісі Газовые сети
2011	3 292,25	136,75	59,42	1 574,92
2012	4 617,05	135,80	75,70	1 451,75
2013	4 237,75	217,82	78,73	1 266,24
2014	3 617,07	214,22	51,83	2 669,03
2015	2 454,87	210,2	36,2	1 335,87

#### 4.14 Жалпы білім беретін мектептер мен мектепке дейінгі ұйымдарды пайдалануға беру Ввод в эксплуатацию общеобразовательных школ и дошкольных организаций

	Жалпы білім беретін мектептер Общеобразовательные школы		олардан ауылдық жерлерде из них в сельской местности		Мектепке дейінгі ұйымдар Дошкольные организации		олардан ауылдық жерлерде из них в сельской местности	
	мектептердің саны количество школ	оқу орны ученических мест	мектептердің саны количество школ	оқу орны ученических мест	саны количество	орны мест	саны количество	орны мест
2011	65	25 393	56	16 191	88	17 872	29	4 335
2012	116	50 485	89	30 991	97	16 020	36	5 985
2013	120	46 802	101	31 467	93	14 204	42	5 239
2014	113	52 591	76	22 787	105	17 559	61	9 400
2015	114	52 414	90	30 824	121	19 120	45	5 670

#### 4.15 Ауруханалар мен амбулаториялық-емханалық ұйымдарды пайдалануға беру Ввод в эксплуатацию больниц и амбулаторно-поликлинических организаций

	Ауруханалар Больницы		олардан ауылдық жерлерде из них в сельской местности		Амбулаториялық-емханалық ұйымдар Амбулаторно-поликлинические организации		олардан ауылдық жерлерде из них в сельской местности	
	саны количество	төсек-орын коек	саны количество	төсек-орын коек	саны количество	ауысымда келіп-кету посещений в смену	саны количество	ауысымда келіп-кету посещений в смену
2011	23	2 740	11	805	117	7 078	99	3 920
2012	10	2 300	5	510	105	5 884	95	3 105
2013	4	850	-	-	153	9 697	135	5 137
2014	7	1 473	1	140	176	8 125	164	6 115
2015	6	1 300	2	161	71	5 185	63	2 890

#### 4.16 Энергия тиімділік сыныбы бойынша пайдалануға берілген объектілер саны Количество введенных в эксплуатацию объектов по классу энергоэффективности

бірлік

единиц

	2014	2015
<b>Барлығы</b>	86	654 <b>Всего</b>
Тұрғын ғимараттар		Жилые здания
А (өте жоғары)	-	2 А (очень высокий)
В (жоғары)	18	37 В (высокий)
С (орташа)	33	250 С (нормальный)
Тұрғын емес ғимараттар		Нежилые здания
А (өте жоғары)	-	8 А (очень высокий)
В (жоғары)	9	55 В (высокий)
С (орташа)	26	302 С (нормальный)

## 5. Тұрғын емес мақсаттағы объектілер бойынша қуаттарды пайдалануға беру

### Ввод в эксплуатацию мощностей по объектам нежилого назначения

#### 5.1 Инвесторлардың меншік нысандары бойынша негізгі құрал-жабдықтарды пайдалануға беру

##### Ввод в эксплуатацию основных средств по формам собственности инвесторов

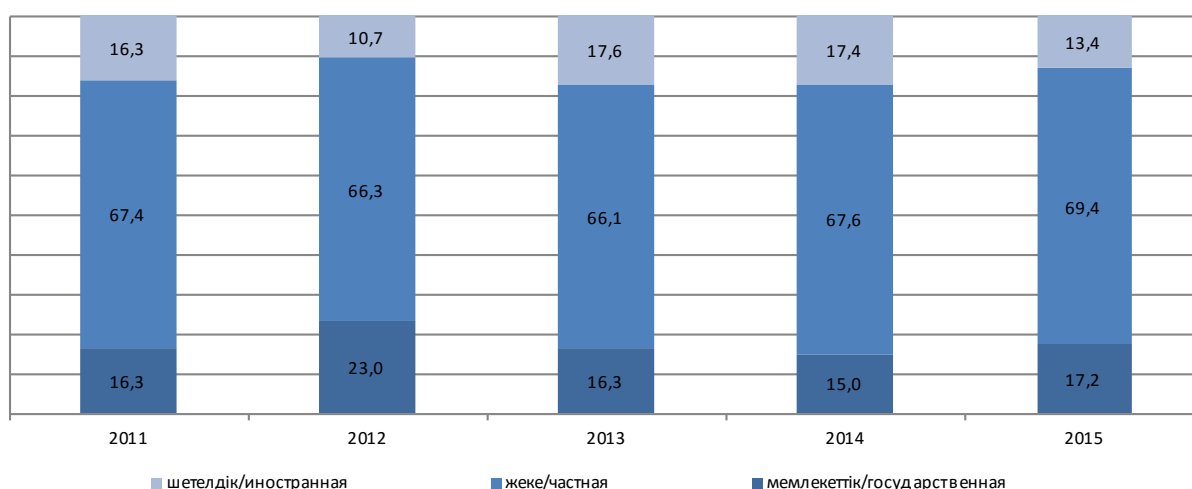
млн. теңге	2011	2012	2013	2014	2015	млн. тенге
<b>Барлығы</b>	3 283 288	3 734 931	3 423 054	4 313 920	5 107 551	<b>Всего</b>
соның ішінде:						в том числе:
мемлекеттік	533 700	859 821	557 836	644 389	881 007	государственная
жеке	2 214 124	2 474 951	2 263 297	2 917 461	3 542 174	частная
шетелдік	535 464	400 159	601 921	752 070	684 370	иностранная

#### Инвесторлардың меншік нысандары бойынша пайдалануға берілген негізгі құрал-жабдықтардың құрылымы

##### Структура введенных в эксплуатацию основных средств по формам собственности инвесторов

қорытындысына пайызбен

в процентах к итогу



#### 5.2 2015 жылы тұрғын емес мақсаттағы объектілер бойынша қуаттарды пайдалануға беру

##### Ввод в эксплуатацию мощностей по объектам нежилого назначения в 2015 году

Пайдалануға берілген қуаттың атауы	Өлшем бірлігі Единица измерения	Қуаттылық Мощность	Наименование введенной мощности
<b>Өнеркәсіп объектілері</b>			<b>Промышленные объекты</b>
Уран жән торі кендерін өндіру жөніндегі кәсіпорындар	мың тонна		Предприятия по добыче урановой
Мыс кенін өндіру және байыту жөніндегі кәсіпорындар	тысяча тонн	1,3	и ториевой руд
Бағалы металдар және сирек кездесетін металдар кендерін өндіру жөніндегі кәсіпорындар	мың тонна	457,2	Предприятия по добыче и обогащению медной руды
Өзге де түсті металдар кендерін өндіру және байыту жөніндегі кәсіпорындар	тысяча тонн	150,0	Предприятие по добыче драгоценных металлов и руд редких металлов
Декоративтік және құрылыс тасын өндіру жөніндегі өзге де кәсіпорындар	мың тонна	189,0	Предприятия по добыче и обогащению прочих руд цветных металлов
Шағыл, малтатас және шақпақтас өндіру жөніндегі кәсіпорындар	тысяча тонн	50,0	Прочие предприятия по добыче декоративного и строительного камня
Шағыл өндіру бойынша ұсату-іріктеу қондырғылары	мың текше метр	675,0	Предприятия по добыче щебня, гальки и кремния
Химия өнеркәсібі және тыңайтқыштар өндірісіне арналған минералдық шикізатты өндіру жөніндегі кәсіпорындар	тысяча кубических метров	1 000,0	Дробильно-сортировочные установки по производству щебня
Тұзды өндіру және шығару жөніндегі кәсіпорындар	мың тонна	10,6	Предприятия по добыче минерального сырья для химической промышленности и производства удобрений
	тысяча тонн		Предприятие по добыче и производству соли

Жалғасы	Продолжение		
Пайдалануға берілген қуаттың атауы	Өлшем бірлігі Единица измерения	Қуаттылық Мощность	Наименование введенной мощности
Ет және ет өнімдерін өндіру жөніндегі кәсіпорындар	жылына тонна тонна в год	32 437,6	Предприятия по производству мяса и мясопродуктов
Балық және балық өнімдерін өңдеу және консервілеу жөніндегі кәсіпорындар	жылына тонна тонна в год	1 645	Предприятия по переработке и консервированию рыбы и рыбных продуктов
Жемістер мен көкөністерді өңдеу және консервілеу жөніндегі кәсіпорындар	жылына тонна тонна в год	17 216	Предприятия по переработке и консервированию фруктов и овощей
Өсімдік және мал майын мен тоң май өндіру жөніндегі кәсіпорындар	жылына тонна тонна в год	120	Предприятия по производству растительных и животных масел и жиров
Сүт өнімдерін өндіру жөніндегі кәсіпорындар	жылына тонна тонна в год	2 226	Предприятия по производству молочных продуктов
Ұн-жарма өнеркәсібі өнімдерін, крахмал мен крахмал өнімдерін өндіру жөніндегі кәсіпорындар	жылына тонна тонна в год	254 182	Предприятия по производству продуктов мукомольно-крупяной промышленности, крахмалов и крахмалопродуктов
Нан, наннан жасалған ұзақ сақтауға арналмаған кондитерлік өнімдерді өндіру жөніндегі кәсіпорындар	жылына тонна тонна в год	8 679	Предприятия по производству хлеба, мучных кондитерских изделий недлительного хранения
Кептірілген нан, печенье-лерді, ұннан жасалған ұзақ сақтауға арналған кондитерлік өнімдерді өндіру жөніндегі кәсіпорындар	жылына тонна тонна в год	1 512	Предприятия по производству сухарей, печенья, мучных кондитерских изделий длительного хранения
Макарон өнімдерін өндіру жөніндегі кәсіпорындар	жылына тонна тонна в год	7 500	Предприятия по производству макаронных изделий
Сүтті өңдеу бойынша кәсіпорындар	жылына тонна тонна в год	21 310	Предприятия по переработке молока
Алкогольді ішімдіктерді өндіру жөніндегі кәсіпорындар	мың литр тысяча литров	2 649	Предприятия по производству алкогольных напитков
Минералдық суларды және басқа да алкогольсіз сусындарды өндіру жөніндегі кәсіпорындар	мың литр тысяча литров	169 034	Предприятия по производству минеральных вод и других безалкогольных напитков
Тоқыма талшықтарын тоқу жөніндегі кәсіпорындар	жылына тонна тонна в год	30 000	Предприятия по прядению текстильных волокон
Киімнен басқа, дайын тоқыма бұйымдарын өндіру жөніндегі кәсіпорындар	мың дана тысяча штук	65,0	Предприятия по производству готовых текстильных изделий, кроме одежды
Өзге де тоқыма бұйымдарын өндіру жөніндегі кәсіпорындар	бірлік единица	1	Предприятия по производству прочих текстильных изделий
Трикотаж бұйымдарды өндіру жөніндегі кәсіпорындар	мың дана тысяча штук	29 356,0	Предприятия по производству трикотажных изделий
Тоқыма материалдардан киім өндіру жөніндегі кәсіпорындар	дана штука	5 500	Предприятия по производству одежды из текстильных материалов
Теріні өңдеу және әрлеу жөніндегі кәсіпорындар	мың теңге тысяч тенге	45 755	Предприятия по дублению и отделке кожи
Сүректі кесу және жону, сүректі ылғалдау жөніндегі кәсіпорындар	мың текше метр тысяча метров кубических	0,87	Предприятия по распиловке и строганию древесины, пропитке древесины
Шпон, фанера, тақтайшалар мен панельдерді өндіру жөніндегі кәсіпорындар	мың шаршы метр тысяча метров квадратных	3 750,0	Предприятия по производству шпона, фанеры, плит и панелей
Ағаштан жасалған құрылыс конструкцияларын және ағаш өңдеу бұйымдарын өндіру жөніндегі кәсіпорындар	мың шаршы метр тысяча метров квадратных	2,0	Предприятия по производству деревянных строительных конструкций и столярных изделий
Ағаштан жасалған қораб өндіру жөніндегі кәсіпорындар	дана штука	168 750	Предприятия по производству деревянной тары
Картоннан жасалған қораптарды өндіру жөніндегі кәсіпорындар	жылына тонна тонна в год	13 500,0	Предприятия по производству тары картонной
Баспа өнімдерін өндіру жөніндегі кәсіпорындар	мың дана тысяча штук	168,0	Предприятия по производству издательской продукции
Газды өңдеу жөніндегі кәсіпорындар (газды өңдеу зауыты)	газды қайта өңдеу миллион текше метр миллион метров кубических переработки газа	2 500,0	Предприятия по переработке газа (газоперерабатывающий завод)
Өзге де негізгі химиялық заттарды өндіру жөніндегі кәсіпорындар	бірлік единица	1	Предприятия по производству прочих основных химических веществ
Дайын дәрі-дәрмек құралдарын өндіру жөніндегі кәсіпорындар	жылына тонна тонна в год	140,3	Предприятия по производству готовых лекарственных средств

Жалғасы		Продолжение	
Пайдалануға берілген қуаттың атауы	Өлшем бірлігі Единица измерения	Қуаттылық Мощность	Наименование введенной мощности
Жасанды және синтетикалық талшықтарды өндіру жөніндегі кәсіпорындар	жылына тонна		Предприятия по производству искусственных и синтетических волокон
Полипропилен қаптарды өндіру жөніндегі кәсіпорындар	тонна в год	3 600,0	Предприятия по производству полипропиленовых мешков
Санитарлық-техникалық бұйымдарды қоса пластмассадан жасалған бұйымдарды өндіру жөніндегі кәсіпорындар	мың дана	100 000,0	Предприятия по производству изделий из пластмасс, включая санитарно-технические
Полиэтиленнен жасалған құбырлар өндіру жөніндегі кәсіпорындар	тысяча штук	604,8	Предприятия по производству полиэтиленовых труб
Пластикалық есіктер мен терезелерді өндіру жөніндегі кәсіпорындар	тонна в год	15 132	Предприятия по производству пластиковых дверей и окон
Отқа төзімді кірпіш, блоктарды өндіру жөніндегі кәсіпорындар	килограмм	776 500	Предприятия по производству кирпича огнеупорного, блоков
Кірпіш, жабынқыш және күйдірілген саздан жасалған өзге де құрылыс бұйымдарын өндіру жөніндегі кәсіпорындар	жылына тонна	14 000	Предприятия по производству строительных изделий из обожженной глины
Цемент, әктас және ғаныш өндіру жөніндегі кәсіпорындар	тысяча тонн	216,5	Предприятия по производству цемента, извести и гипса
Кірпіш және цементтен жасалған құрылыс блоктарын, жасанды тас және бетонды өндіру жөніндегі кәсіпорындар	тысяча тонн	1 885,0	Предприятия по производству кирпича и строительных блоков из цемента, искусственного камня и бетона
Қож блоктарын өндіру жөніндегі кәсіпорындар	жылына тонна	150	Предприятия по производству шлакоблоков
Пеноблоктар өндіру жөніндегі кәсіпорындар	тонна в год	7,0	Предприятия по производству пеноблоков
Темір бетон құрама конструкцияларды және бұйымдарды өндіру жөніндегі кәсіпорындар	мың тонна	264 500	Предприятия по производству конструкций и изделий сборных железобетонных
Асфальт өндіру жөніндегі кәсіпорындар	тысяча тонн	296 920	Предприятия по производству асфальта
Шойын және болатты өзге де бастапқы өңдеуден өткізу жөніндегі кәсіпорындар	жылына тонна	172,3	Предприятия по прочей первичной обработке чугуна и стали
Бағалы металдарды өндіру жөніндегі кәсіпорындар	тонна в год	7 500	Предприятия по производству драгоценных металлов
Алюминий өндіру жөніндегі кәсіпорындар	килограмм	540	Предприятия по производству алюминия
Құрама құрылыс металл конструкцияларын өндіру жөніндегі кәсіпорындар	мың тонна	1 440,6	Предприятия по производству металлоконструкций строительных
Сэндвич-панельдерді өндіру жөніндегі кәсіпорындар	тысяча тонн	2 400,0	Предприятия по производству сэндвич-панели
Өзге де құрылыс металл конструкциялары мен бұйымдарын өндіру жөніндегі кәсіпорындар	жылына тонна	900	Предприятия по производству прочих строительных металлических конструкций и изделий
Соққылау, сығымдау, таңбалау, илектену бойынша кәсіпорындар; ұнтақ металлургия кәсіпорындары	единица	2	Предприятия по ковке, прессованию, штамповке, прокатке; предприятия порошковой металлургии
Металл өңдеу және металдарға жабынды салу жөніндегі кәсіпорындар	жылына тонна	9 600	Предприятия по обработке металлов и нанесению покрытий на металлы
Ауыл шаруашылығы тракторларын өндіру жөніндегі кәсіпорындар	тонна в год	1 000	Предприятия по производству сельскохозяйственных тракторов
Электрді бөлу және реттеу аппаратураларын өндіру жөніндегі кәсіпорындар	дана	600	Предприятия по производству электrorаспределительной и регулирующей аппаратуры
Оқшауланған сымдар мен кабельдерді өндіру жөніндегі кәсіпорындар	штука	8 820	Предприятия по производству изолированных проводов и кабелей
Жүк тасымалдау және жеңіл автомобильдерді, автобустарды өндіру жөніндегі кәсіпорындар	километр	5 500	Предприятия по производству грузовых и легковых автомобилей, автобусов
Жылжымалы теміржол құрамын өндіру және жөндеу жөніндегі кәсіпорындар	дана	34	Предприятия по производству и ремонту железнодорожного подвижного состава (детали)
	штука	14 400	

Жалғасы	Продолжение		
Пайдалануға берілген қуаттың атауы	Өлшем бірлігі Единица измерения	Қуаттылық Мощность	Наименование введенной мощности
Жылжымалы теміржол құрамын өндіру және жөндеу жөніндегі кәсіпорындар	вагон вагонов	31	Предприятия по производству и ремонту железнодорожного подвижного состава
Жылжымалы темір жол құрамы үшін бөлшектер және жабдықтарды өндіру бойынша кәсіпорындар	дана штука	1 800	Предприятия по производству частей и принадлежностей железнодорожного подвижного состава
Жиһаз өндіру жөніндегі кәсіпорындар	дана штука	44 652	Предприятия по производству мебели
Металл қалдықтары мен сынықтарын өңдеу жөніндегі кәсіпорындар	мың тонна	50,0	Предприятия по обработке металлических отходов и лома
Жылуды жабдықтау жөніндегі кәсіпорындар (қазандықтар)	тысяча тонн сағатына гигакалория	536,4	Предприятия по теплоснабжению (котельные)
Темірбетон плиталарын өндіру бойынша кәсіпорындар	бірлік единица	1	Предприятия по производству железобетонных плит
Белсендендірілген және белсендендірілмеген минералды ұнтақтарды (автожол жабындары үшін) өндіру жөніндегі кәсіпорындар	мың тонна тысяча тонн	26,0	Предприятия по производству порошка (для автодорожного покрытия)
Бір рет пайдаланылатын медициналық бұйымдарды және полимерлер материалдарды өндіру жөніндегі кәсіпорындар	мың дана тысяча штук	13,7	Предприятия по производству одноразовых медицинских изделий и полимерных материалов
Пенополиуретаннан жасалған жылу оқшаулағыш құбырларды өндіру жөніндегі кәсіпорындар	мың тонна тысяча тонн	30,0	Предприятия по производству труб с теплоизоляцией из пенополиуретана
Энергия үнемдейтін шамдарды өндіру жөніндегі кәсіпорындар	мың дана тысяча штук	31,2	Предприятия по производству энергосберегающих ламп
Қаптама кірпіштерді өндіру жөніндегі кәсіпорындар	мың тонна тысяча тонн	28,0	Предприятия по производству облицовочного кирпича
Темірбетон шпалдарды өндіру жөніндегі кәсіпорындар	дана штука	97 850	Предприятия по производству железобетонных шпал
Термоорнықтыру үмбір өндіру жөніндегі кәсіпорындар	мың тонна тысяча тонн	2,6	Предприятия по производству термоусадочной пленки
Кен өндіру және өңдеу өнеркәсібіне арналған құрылыстар	бірлік		Сооружения для горнодобывающей и обрабатывающей промышленности
Барлау бұрғылау мұнай ұңғымалары	единица	60	Скважины нефтяные для разведочного бурения
Пайдалану бұрғылау мұнай ұңғымалары	бірлік единица	496	Скважины нефтяные для эксплуатационного бурения
Пайдалану бұрғылауы газ ұңғымалары	бірлік единица	3	Скважины газовые для эксплуатационного бурения
Басқа топтамаларға енгізілмеген кен өндіру өнеркәсібіне арналған басқа да имараттар	мың киловатт тысяча киловатт	4,2	Другие сооружения для горнодобывающей промышленности, не включенные в другие группировки
Су электр станциялары	мың киловатт тысяча киловатт	190,0	Гидроэлектростанции
Бу турбиналары	мың киловатт тысяча киловатт	38,9	Турбины паровые
Газпоршенді электр станциялары	мың киловатт тысяча киловатт	90,0	Электростанции газопоршневые
Газтурбиналы электр станциялары	мың киловатт тысяча киловатт	47,0	Газотурбинные электростанции
Жел электр станциялары	мың киловатт тысяча киловатт	52,7	Ветровые электростанции
Күн электр бекеттері	мың тонна тысяча тонн	600,0	Солнечные электростанции
Мұнайды алғашқы қайта өңдеу жөніндегі имараттар мен қондырғылар	мың тонна сағатына текше метр газ		Сооружения и установки по первичной переработке нефти
Газды тазалау қондырғылары	куб. м. газа в час	62 500	Установки для очистки газа
Мұнай коксын өндіру жөніндегі қондырғылар (желілер)	мың тонна тысяча тонн	205,0	Установки (линии) по производству нефтяного кокса
Түйіршіктелген жарылғыш заттарды өндіру жөніндегі қондырғылар (желілер)	мың тонна тысяча тонн	18,6	Установки (линии) по производству гранулированных взрывчатых веществ
Басқа да өндірістік имараттар	бірлік единица	1	Другие производственные сооружения

Жалғасы	Продолжение		
Пайдалануға берілген қуаттың атауы	Өлшем бірлігі Единица измерения	Қуаттылық Мощность	Наименование введенной мощности
Айналмалы сүмен жабдықтау жүйелері	тәулігіне мың текше метр		Системы оборотного
Қалқалар және ашық қоймалық	тыс.м. куб.в сутки		5,6 водоснабжения
алаңдар	шаршы метр		Навесы и открытые складские
	метр квадратный	4 850	площадки
Су ұңғымалары	шток		77 Скважины водяные
Магистральдық газ құбырларындағы,			Компрессорные станции на
газ кәсіпшілігіндегі және газды жер			магистральных газопроводах,
астында сақтау қоймаларындағы	дана		газовых промыслах и подземных
компрессорлық стансалар	шток	5	хранилищах газа
Мұнай және мұнай өнімдерін қайта	сағатына текше метр		Насосные станции для перекачки
айдауға арналған сорғылау стансалары	метр кубический в час	5 575,5	нефти и нефтепродуктов
Суды қайта айдауға арналған сорғылау	сағатына текше метр		Насосные станции для перекачки
стансалары	куб.м.в час	1 518,2	воды
	кг сағатына		
Газ және конденсатты жинау жүйесі	кг в час	39 097 200	Система сбора газа и конденсата
Кернеуі 35 кВА және одан жоғары			Трансформаторные понизительные
трансформаторлық төмендеткіш			станции напряжением 35 кВ и
стансалар	мегавольт-ампер	117,1	выше
			Системы поддержания
Мұнай кен орындарында қабат	тәулігіне мың текше метр		пластового давления на нефтяных
қысымын сүйемелдеу жүйелері	тыс.м. куб.в сутки	2,0	месторождениях
Астық сақтауға арналған асфальт	бірлік		Асфальтоплощадки для хранения
алаңдары	единица	3	зерна
	орын		
Ашық аспан астындағы автотұрақтар	место	20	Автостоянки под открытым небом
<b>Резервуарлар, сүрлемдер және қоймалар</b>			<b>Резервуары и склады</b>
Жалпы тауарлық көтерме сауда	шаршы метр		
қоймалары	метр квадратный	43 103	Общетоварные оптовые склады
	жылына тонна		
Тоңазытқыш қоймалары	тонна в год	10 225	Холодильные склады
Жанар-жағар май материалдарына	жылына тонна		Склады для горюче-смазочных
арналған қоймалар	тонна в год	15 591	материалов
Сұйық материалдарды сақтауға	текше метр		Склады для хранения жидких
арналған қоймалар	метр кубический	57 640	материалов
			Склады для хранения
Минералды тыңайтқыштарға, улы	жылына тонна		минеральных удобрений,
химикаттарға арналған қоймалар	тонна в год	400	ядохимикатов
Жалпытауарлық қоймалар (көтерме емес)	шаршы метр		Общетоварные склады
	метр квадратный	117 800	(неоптовые)
	шаршы метр		
Көлік-логистикалық орталықтары	метр квадратный	73 407	Транспортно-логистические центры
	мың текше метр		
Газ сақтауға арналған резервуарлар	тыс. м. куб	1 782,7	Резервуары для хранения газа
			Резервуары, цистерны
Резервуарлар, цистерналар және			и аналогичные емкости
ұқсас сыйымдылықтар (тұрақты			(стационарные и оснащенные
және механикалық немесе жылу	дана		механическим или тепловым
жабдықтарымен қамтылған)	штука	15	оборудованием)
<b>Сауда, жөндеу және тұрмыстық</b>			<b>Здания предприятий</b>
<b>қызмет көрсету кәсіпорындарының</b>			<b>торговли, ремонта и бытового</b>
<b>ғимараттары</b>			<b>обслуживания</b>
<b>Сауда ғимараттары</b>			<b>Торговые здания</b>
	сауда алаңының ш.м		
Сауда үйлері	кв.м торговой площади	207 527	Торговые дома
	сауда алаңының ш.м		
Супермаркеттер	кв.м торговой площади	33 313	Супермаркеты
	сауда алаңының ш.м		
Минимаркеттер	кв.м торговой площади	73 393,5	Минимаркеты
	сауда алаңының ш.м		
Зергерлік салондар	кв.м торговой площади	347	Ювелирные салоны
	сауда алаңының ш.м		
Жиһаз салондары	кв.м торговой площади	1 388,0	Мебельные салоны
	сауда алаңының ш.м		
Автоорталықтар	кв.м торговой площади	12 021,2	Автоцентры
	сауда алаңының ш.м		
Дәріханалар	кв.м торговой площади	2 881,2	Аптеки
	сауда алаңының ш.м		Прочие специализированные
Өзге де мамандандырылған дүкендер	кв.м торговой площади	735,0	магазины
	сауда алаңының ш.м		
Жабық базарлар мен павильондар	кв.м торговой площади	1 905	Крытые рынки и павильоны

Жалғасы	Продолжение		
Пайдалануға берілген қуаттың атауы	Өлшем бірлігі Единица измерения	Қуаттылық Мощность	Наименование введенной мощности
<b>Тұрмыстық қызмет көрсету ғимараттары</b>			<b>Здания бытового обслуживания</b>
Автомобильдерге техникалық қызмет көрсету және жөндеу станциялары	бірлік единица		Станции по техническому обслуживанию и ремонту
Стационарлық техникалық қызмет көрсету пункттері	бірлік единица	92	автомобилей
	жұмыс орны		Стационарные пункты
Сұлулық салондары және шаштараздар	место рабочее	178	техобслуживания
Халыққа тұрмыстық қызмет көрсету орталықтары (орындар)	жұмыс орны место рабочее	30	Салоны красоты и парикмахерские
	орын		Центры (пункты) бытового обслуживания населения
Моншалар	место бірлік	1 504	Бани
Көлік жуу орындары	бірлік единица	17	Автомойки
Басқа да сауда, жөндеу және тұрмыстық қызмет көрсету ғимараттары	бірлік единица		Другие здания торговли, ремонта и бытового обслуживания
	шаршы метр	79	
Ойын-сауық орталықтары	метр квадратный	19 458	Торгово-развлекательные центры
Жанармай құю станциясы (ішкі жану қозғалтқыштарына арналған)	бірлік единица	45	Автозаправочные станции (для двигателей внутреннего сгорания)
	бірлік		
Жанармай-газ құю станциялары	единица бірлік	10	Авто-газозаправочные станции
Жөндеу шеберханалары	единица бірлік	14	Ремонтные мастерские
Жол қызмет көрсету кешендері	единица бірлік	10	Комплексы дорожного сервиса
Мәдени-ойын-сауық мақсатындағы ғимараттар	единица бірлік	102	Здания культурно-развлекательного назначения
Қоғамдық ойын-сауыққа арналған ғимараттар	единица орын	19	Здания для общественного развлечения
Театрлар	место орын	600	Театры
Кинотеатрлар	место шаршы метр	541	Кинотеатры
Мәдениет үйлері	метр квадратный шаршы метр	8 427	Дома культуры
Көріністі-ойын-сауық орталықтары	метр квадратный бірлік	2 850	Зрелищно-развлекательные центры
Мұражайлар мен кітапханалар	единица шаршы метр	11	Музеи и библиотеки
Мұражайлар	метр квадратный кітап қорының мың томы	78 558	Музеи
Кітапханалар	тыс. томов книжного фонда кітап қорының мың томы	115,8	Библиотеки
Мұрағаттар	тыс. томов книжного фонда	500,0	Архивы
<b>Спорт ғимараттары</b>			<b>Спортивные здания</b>
Дене шынықтыру-сауықтыру кешендері	шаршы метр метр квадратный	54 834	Физкультурно-оздоровительные комплексы
	шаршы метр		Культурно-оздоровительные комплексы
Мәдени-сауықтыру кешендері	метр квадратный шаршы метр	2 685	
Спорт сарайлары	метр квадратный шаршы метр	14 863	Дворцы спорта
Жабық теннис корттары	метр квадратный шаршы метр	15 809	Крытые теннисные корты
Спорт залдар	метр квадратный шаршы метр	2 120	Спортивные залы
Бильярд клубтары	метр квадратный шаршы метр	414	Бильярдные клубы
Фитнес-клубтар	метр квадратный	16 006	Фитнес-клубы
<b>Спорт және демалыс орындарына арналған имараттар</b>			<b>Сооружения для спорта и мест отдыха</b>
Жазғы алаңдар	шаршы метр метр квадратный	1 324	Летние поля
Атыс алаңдары	шаршы метр метр квадратный	6 007	Стрельбища
	бірлік		
Ашық жүзу бассейндері	единица	2	Открытые плавательные бассейны
500-дан 1000-ға дейін орынға трибуналарымен стадиондар	орын место	1 000 1000	Стадионы с трибунами от 500 до 1000 мест

Жалғасы	Продолжение		
Пайдалануға берілген қуаттың атауы	Өлшем бірлігі Единица измерения	Қуаттылық Мощность	Наименование введенной мощности
200 және одан көп орынға көрермендер орындары бар ипподромдар	орын место		Ипподромы с трибунами на 200 посадочных мест и более
Демалыс және ойын-сауық парктері Мүсіндер, мемориалдар мен фонтандар	шаршы метр метр квадратный бірлік единица		35 659 Парки отдыха и развлечений
<b>Қонақ үйлік, мейрамханалық және осыған ұқсас ғимараттар</b>			3 Статуи, мемориалы и фонтаны <b>Гостиничные, ресторанные и аналогичные здания</b>
Қонақ үйлер	орын место		1 250 Гостиницы
Мейрамханалар	отырғызу орны место посадочное		14 414 Рестораны
Дәмханалар	отырғызу орны место посадочное		10 219 Кафе
Барлар	отырғызу орны место посадочное		30 Бары
Асханалар	отырғызу орны место посадочное		1 713 Столовые
Жылдам тамақтандыру кәсіпорындары	орын место		50 Предприятия быстрого питания
Түнгі клубтар	шаршы метр метр квадратный		170 Ночные клубы
Мотельдер	орын место орын		41 Мотели Гостинично-ресторанные
Қонақ үй-мейрамхана кешендері <b>Қысқа мерзімде, тұруға арналған басқа да ғимараттар</b>	орын место		160 комплексы <b>Другие здания, предназначенные для краткосрочного проживания</b>
Демалыс үйлері мен пансионаттар	орын место		1 115 Дома отдыха и пансионаты
Қысқа мерзімге тұруға немесе демалуға арналған кешендер (коттедждер)	орын место		Комплексы (коттеджи) для краткосрочного проживания или
Туристік базалар	орын место		2 096 отдыха
Қысқа мерзімге тұруға арналған өзге де ғимараттар	орын бірлік единица		8 Туристские базы Прочие здания для краткосрочного
<b>Оқу орындарының ғимараттары</b>			1 проживания <b>Здания учебных заведений</b>
Жоғары оқу орындары	жалпы алаң шаршы метрі метр квадратный общей		8 839 Высшие учебные заведения
Техникалық және кәсіптік білім беру ұйымдары	площади оқушы орны место ученическое		Организации технического и
Жалпы білім беретін мектептер	оқушы орны место ученическое		1 590 профессионального образования
Мектепке дейінгі білім беру ұйымдары	орын место		52 414 Общеобразовательные школы
Спорт мектептері	жалпы алаң шаршы метрі метр квадратный общей		Дошкольные организации
Музыка мектептері	жалпы алаң шаршы метрі метр квадратный общей		19 120 образования
Авто мектептері	площади жалпы алаң шаршы метрі		15 295 Спортивные школы
Балалар шығармашылығы орталықтары	площади бірлік		688 Музыкальные школы
Ғылыми-зерттеу зертханалары	единица		701 Автошколы
Оқу орталықтары	жалпы алаң шаршы метрі метр квадратный общей		4 583 Центры детского творчества
Медресе	площади бірлік		Научно-исследовательские
<b>Медициналық ұйымдардың ғимараттары</b>	единица		1 лаборатории
<b>Ауруханалар, диспансерлер, стационарлар</b>			17 612 Учебные центры
			1 Медресе
			<b>Здания медицинских организаций</b>
			<b>Больницы, диспансеры, стационары</b>

Жалғасы	Продолжение		
Пайдалануға берілген қуаттың атауы	Өлшем бірлігі Единица измерения	Қуаттылық Мощность	Наименование введенной мощности
Балалар ауруханалары	төсек	250	Детские больницы
Перинаталдық орталықтар,	койка		Перинатальные центры,
перзентханалар	төсек	300	родильные дома
Психиатриялық ауруханалар	койка		Психиатрические больницы
(диспансерлер)	орын	101	(диспансеры)
Туберкулезге қарсы ауруханалар	место		Противотуберкулезные больницы
(диспансерлер)	орын	60	(диспансеры)
Көпсалалы стационар түріндегі	место		Больницы в виде
ауруханалар	төсек	589	многопрофильного стационара
<b>Амбулаториялық-емханалық</b>	койка		<b>Амбулаторно-поликлинические</b>
<b>ұйымдар</b>			<b>организации</b>
Қалалық емханалар (балалар	ауысымда келіп-кету		Городские поликлиники
емханасы, әйелдер консультациясы)	посещений в смену	2 120	(детские поликлиники, женские
Медициналық орындар	ауысымда келіп-кету	110	консультации)
Фельдшерлік-акушерлік орындар	посещений в смену	210	Медицинские пункты
Дәрігерлік амбулаториялар	ауысымда келіп-кету	210	Фельдшерско-акушерские пункты
Аудандық емханалар	посещений в смену	1 620	Врачебные амбулатории
Ауылдық емханалар	ауысымда келіп-кету	600	Районные поликлиники
<b>Басқа да медициналық ұйымдар</b>	посещений в смену	525	Сельские поликлиники
			<b>Другие медицинские организации</b>
Санаторийлер	орын	133	Санатории
Қан тапсыру орталықтары	место		
Ветеринарлық зертханалар	бірлік	1	Центры крови
Жедел медициналық көмек көрсету	единица	11	Ветеринарные лаборатории
станциялары	бірлік		
Оңалту орталықтары	единица	26	Станции скорой медицинской
Стоматологиялық емханалар	жедел көмек көрсету		помощи
Стоматологиялық кабинеттер	машиналары	150	Реабилитационные центры
Сауықтыру кешені	машины скорой помощи	24	Стоматологические поликлиники
Консультациялық-диагности калық	орын	207	Стоматологические кабинеты
орталық	место		
Медициналық орталықтар	ауысымда келіп-кету	2	Оздоровительный комплекс
<b>Кеңселік ғимараттар</b>	посещений в смену		Консультативно-диагностический
Әмбебап әкімшілік ғимараттар	бірлік	2	центр
Мемлекеттік мекеме ғимараттары	единица	419	Медицинские центры
Қаржы мекемелердің ғимараттары	ауысымда келіп-кету		<b>Офисные здания</b>
(банктер, айырбастау пунктері,	посещений в смену	755	Здания административные
ломбард пен осыған ұқсастар)	посещений в смену		универсальные
Сот төрелігі органдарының	бірлік	38 010	Здания государственных
ғимараттары	единица		учреждений
Фирмалар мен компаниялардың	ауысымда келіп-кету		Здания финансовых учреждений
кеңселері	посещений в смену	3 282	(банки, обменные пункты,
Халыққа «бір терезе» қағидаты	шаршы метр	7 638	ломбарды и аналогичные)
негізінде қызмет көрсету орталықтары	метр квадратный		Здания органов правосудия
Нотариалдық кеңселер	шаршы метр	402 421	Офисы фирм и компаний
<b>Көлік, байланыс және коммуникация</b>	метр квадратный		Центры обслуживания населения
<b>ғимараттары</b>	шаршы метр	10 248	по принципу «одного окна»
Теміржол бекеттері	метр квадратный	646	Нотариальные конторы
Автостанциялар	жолаушылар күніне		<b>Здания транспорта, связи и</b>
Аялдама кешендері	пассажиров в день	108	<b>коммуникаций</b>
Теледидар станциялар	бірлік	320	Железнодорожные станции
	единица	10	Автостанции
	бірлік		Остановочные комплексы
	единица	2	Телевизионные станции

Жалғасы		Продолжение
Пайдалануға берілген қуаттың атауы	Өлшем бірлігі Единица измерения	Наименование введенной мощности
АТС ғимараттары	мың нөмір тысяча номеров	1,03 Здания АТС
Депо	орын место	16 Депо
Автомобильдерге арналған гараждар	автомобиль саны число автомобилей	3 421 Гаражи для автомобилей
Жабық автотұрақтар	орын место	4 963 Крытые автостоянки
Автокөліктерге арналған метал ангарлар	шаршы метр метр квадратный	Ангары металлические для автомашин
<b>Автомагистральдар (жер үстіндегілерден басқа), көшелер, жолдар, теміржолдар, аэродромдардағы ұшу-қону жолақтары</b>		<b>Автомагистрали (кроме надземных), улицы, дороги, железнодорожные пути, взлетно-посадочные полосы на аэродромах</b>
Республикалық маңызы бар жалпы пайдаланудағы автомобиль жолдары	километр	632,6 Автомобильные дороги общего пользования республиканского значения
Облыстық маңызы бар автомобиль жолдары	километр	27,7 Автомобильные дороги общего пользования областного значения
Аудандық маңызы бар жалпы пайдаланудағы автобобиль жолдары	километр	23,9 Автомобильные дороги общего пользования районного значения
Шаруашылық ішілік мақсаттағы автомобиль жолдары	километр	226,1 Автомобильные дороги внутрихозяйственного назначения
Қалалар мен басқа елді-мекендердің көшелері	километр	44,7 Улицы городов и других населенных пунктов
Көліктік түйіндер	метр	1 400,0 Транспортные развязки
Қабылдау және жөнелту жолдары	километр	23,4 Приемоотправочные пути Подъездные железнодорожные пути
Кірме теміржолдар	километр	67,5 Электрификация
Теміржолдарды электрлендіру	километр	9,4 железнодорожных путей
Көпірлер, жер үсті автомагистральдары, туннельдер және жер асты жолдары	бірлік единица	Мосты, надземные автомагистрали, туннели и подземные дороги
Көпірлер және жер үсті автомагистральдары	қума метр метр погонный	23 Мосты и надземные
Жер үсті жаяу жүргіншілер жолдары	метр	899,9 автомагистрали
Жер асты жаяу жүргіншілер жолдары	метр	1 122,4 Надземные пешеходные переходы
Метрополитендер	километр	45,0 Подземные пешеходные переходы
<b>Ауыл шаруашылық ғимараттар</b>		<b>Сельскохозяйственные здания</b>
Шынымен қапталған жылыжайлар	шаршы метр метр квадратный	35 268 Теплицы под стеклом
Көкөніс өсіруге арналған жылыжайлар	шаршы метр метр квадратный	84 002 Теплицы для выращивания овощей
Гүл өсіруге арналған жылыжайлар	шаршы метр метр квадратный	10 368 Теплицы для выращивания цветов
Жұмыртқа бағытындағы құс фабрикалары	мың мекен-тауық тысяча кур-несушек	Птицефабрики яичного направления
Астық сақтауға және өндеуге арналған элеваторлар	жылына тонна тонна в год	341,0 Элеваторы для хранения и переработки зерна
Ірі қара мал ұстауға арналған қоралар	мал-орны скотомест	420 600 Помещения для содержания крупного рогатого скота
Шошқаларды ұстауға арналған қоралар	мал-орны скотомест	38 187 Помещения для содержания свиней
Қойларды ұстауға арналған қоралар	мал-орны скотомест	600 Помещения для содержания овец
Жылқыларды ұстауға арналған қоралар	бас голов	10 438 Помещения для содержания лошадей
Құс ұстауға арналған үй-жайлар (құс фабрикаларынан басқа)	құс-орны птицемест	228 Помещения для содержания птицы
Малдың бірнеше түрлерін ұстауға арналған қоралар	бас голов	2 500 (кроме птицефабрик) Помещения для содержания нескольких видов скота
Ірі қара мал төлін өсіретін және бордақылайтын мал шаруашылығы кешендері	бас голов	200 Животноводческие комплексы по выращиванию и откорму
Сүт өндіретін мал шаруашылығы кешендері	бас голов	18 948 молодняка крупного рогатого скота Животноводческие комплексы по производству молока
Шошқа өсіретін және бордақылайтын мал шаруашылығы кешендері	бас голов	2 100 Животноводческие комплексы по выращиванию и откорму свиней
Майда қара мал төлін өсіретін және бордақылайтын мал шаруашылығы кешендері	бас голов	6 400 Животноводческие комплексы по выращиванию и откорму
		882 молодняка мелкого рогатого скота

Жалғасы	Продолжение		
Пайдалануға берілген қуаттың атауы	Өлшем бірлігі Единица измерения	Қуаттылық Мощность	Наименование введенной мощности
Құс фабрикаларына арналған жем цехтары	жылына тонна тонна в год	15 000	Кормоцехи для птицефабрик
Көкөніс қоймалары	жылына тонна тонна в год	41 665	Овощехранилища
Астық қоймалары	жылына тонна тонна в год	288 457	Зернохранилища
Жемшөп қоймалары	жылына тонна тонна в год	4 500	Зернофуражные хранилища
Астық кептіргіштер	жылына тонна тонна в год	180 600	Зерносушилки
Шөп сақтайтын қоймалар	тонна в год	60	Сенохранилища
Тұқым өңдейтін және сақтайтын кешенді бекеттер	бірлік единица	2	Комплексные пункты по обработке и хранению семян
Балық шабақтарын көбейтумен айналысатын кәсіпорындар	мың дана тысяча штук	40,0	Предприятия по разведению рыбной молоди
Мал союмен айналысатын кәсіпорындар	жылына тонна тонна в год	2 764	Предприятия по убою скота
Құс сою цехтары	жылына тонна тонна в год	12 360	Цеха по убою птицы
Ұрықтандыру пунктi	шаршы метр метр квадратный	83	Пункты осеменения
Өзге де құрылыстар	бірлік единица	1	Прочие постройки
<b>Ғибадат үйлері ретінде пайдаланылатын және діни қызметке арналған ғимараттар</b>			<b>Здания, используемые как молитвенные дома и для религиозной деятельности</b>
Мешіттер	бірлік единица	24	Мечети
Шіркеулер	бірлік единица	7	Церкви
<b>Магистральдық құбырлар, байланыс желілері және энергетикалық (кабельдік) желілер</b>			<b>Магистральные трубопроводы, линии связи и энергетические (кабельные) линии</b>
Магистральдық мұнай құбырлары	километр	128,7	Нефтепроводы магистральные
Магистральдық газ құбыры және одан бөлек шықпалар	километр	1 495,9	Газопроводы магистральные и отводы от них
Ұзындығы үлкен су құбырлары	километр	467,5	Водопроводы большой протяженностью
Радиорелейлік байланыс желілері	километр	6,1	Радиорелейные линии связи
Талшықты-оптикалық байланыс желілері	километр	4 730,9	Волоконно-оптические линии связи
Кернеуі 220 кВ және одан жоғары электр тасымалдау желілері	километр	106,0	Линии электропередач напряжением 220 кВ и выше
Кернеуі 110 кВ электр тасымалдау желілері	километр	146,9	Линии электропередач напряжением 110 кВ
Кернеуі 35 кВ электр тасымалдау желілері	километр	43,9	Линии электропередач напряжением 35 кВ
Кернеуі 6-20 кВ электр тасымалдау желілері	километр	347,0	Линии электропередач напряжением 6-20 кВ
Кернеуі 0,4 кВ электр тасымалдау желілері	километр	622,6	Линии электропередач напряжением 0,4 кВ
Электр тасымалдау кабельдік желілері	километр	34,0	Кабельные линии электропередач
Жылу магистраль желілері	километр	8,9	Сети тепловые магистральные
Босату желілері	километр	70,9	Выкидные линии
Антенналық-діңгек ғимараттар	бірлік единица	27	Антенно-мачтовые сооружения
Суды айдамалау желдері	мың текше метр тысяча метров кубических	136,1	Линии нагнетания воды
Соңғы қожалықтың магистральды пультөткізілімдері	километр	3,2	Магистральные пультопроводы хвостового хозяйства
<b>Жергілікті құбырлар мен кабельдер; қосалқы құрылғылар</b>			<b>Местные трубопроводы и кабели; вспомогательные сооружения</b>
Газбен жабдықтаудың жергілікті желілері	километр	1 335,9	Местные линии газоснабжения
Ішкі кәсіптік құбырлары	километр	12,7	Внутрипромысловые трубопроводы
Сүмен жабдықтауға арналған жергілікті құбырлар	километр	2 454,9	Местные трубопроводы для водоснабжения
Жергілікті кәріз желілері	километр	210,2	Местные канализационные сети
Кәріз сорғыш станциялары	мың текше метр тысяча метров кубических	2 617,0	Канализационные насосные станции

Жалғасы	Продолжение		
Пайдалануға берілген қуаттың атауы	Өлшем бірлігі Единица измерения	Қуаттылық Мощность	Наименование введенной мощности
Жергілікті электр тарату және байланыс желілері	километр	74,2	Местные линии электропередач и связи
Қалалық кабельдік байланыс желілері	километр	29,4	Городские кабельные линии связи
Ауылдық кабельдік байланыс желілері	километр	0,4	Сельские кабельные линии связи
Жергілікті жылу желілері	километр	27,3	Местные теплосети
<b>Айлақтар, су жолдары, бөгеттер, суару жүйелері және басқа да су шаруашылығы ғимараттары</b>			<b>Гавани, водные пути, дамбы, системы орошения и другие водохозяйственные сооружения</b>
	бірлік		
Теңіз порттарының алақтары	единица	1	Причалы морских портов
Жағалаулық бекініс құрылымдары	километр	38,1	Берегоукрепительные сооружения
Көкөніс дақылдары отырғызылған жерлерді суару желілері	гектар	1 900,0	Системы орошения земель под овощные культуры
Шабындық жерлер мен жайылымдарды суару жүйесі	гектар	6 670,0	Системы орошения сенокосов и пастбищ
Жергілікті су мониторингін үшін қыланатын ұңғымалар	дана		Наблюдательные скважины для локального мониторинга воды
<b>Өзге де тұрғын емес жайлар</b>	штука	6	<b>Прочие нежилые здания</b>
Қандай да бір жерде жіктелмеген басқа да ғимараттар	бірлік		Другие здания, не классифицированные где-либо
	единица	215	
Кеден бекеттері	бірлік	1	Таможенные посты
	единица		
Бақылау-өткізу бекеттері	орын	10	Контрольно-пропускные пункты
Уақытша ұстау изоляторлары	место	25	Изоляторы временного содержания
	шаршы метр		
Уақытша тұруға арналған саяжайлар	метр квадратный	7 530	Дачи временного проживания
	бірлік		Научно-производственные
Ғылыми-өндірістік зертханалар	единица	3	лаборатории
Қоршаған ортаны қорғауға арналған құрылғылар	бірлік		Сооружения по охране окружающей среды
	единица	42	Установки и сооружения для сбора, транспортировки, переработки и ликвидации жидких производственных отходов, загрязняющих водоемы или подземные воды
Су қоймаларын немесе жер асты суларын ластайтын сұйық өндірістік қалдықтарды жинайтын, тасымалдайтын, қайта өңдейтін және жоятын қондырғылар мен имараттар	тәулігіне мың текше метр	0,2	Сооружения для очистки коммунальных сточных вод
Коммуналдық ағынды суды тазартатын құрылыстар	тысяча метров кубических в сутки	26,3	Системы водоснабжения с замкнутыми циклами (с возвратом для нужд технического водоснабжения сточных вод после их соответствующей очистки и обработки), включая оборотные системы гидрозолаудаления и гидроудаления различных шлаков, оборотные системы последовательного и повторного использования воды
	тәулігіне мың текше метр	385,8	Сооружения, установки и оборудование для улавливания и обезвреживания вредных веществ, загрязняющих атмосферный воздух
Атмосфералық ауаны ластайтын зиянды заттарды ұстайтын және арарсыздандыратын имараттар, қондырғылар және құрал-жабдықтар	тәулігіне мың текше метр	12 010,0	Сооружения и установки для очистки сточных вод и рационального использования водных ресурсов
Ағынды суларды тазартуға және су ресурстарын тиімді пайдалануға арналған құрылыстар мен қондырғылар	тысяча метров кубических в сутки	183,1	Станции для очистки сточных вод на действующих предприятиях
Жұмыс істеп тұрған кәсіпорындардағы ағынды суларды тазартуға арналған станциялар	тәулігіне мың текше метр		Установки для улавливания и обезвреживания вредных веществ из отходящих газов
Шығымды газдардан зиянды заттектерді ұстау және залалсыздандыруға арналған қондырғылар	мың текше.м/сағ	950,0	Установки по очистке сернистых нефтяных отходов
Күкіртті мұнай қалдықтарын тазалау жөніндегі қондырғылар	тыс. куб. м/час	19,4	Место для биологических отходов
Биологиялық қалдықтарға арналған орын (мал қорымдары)	тысяча тонн в год шаршы метр квадратный	18 600	(скотомогильники)

Жалғасы		Продолжение	
Пайдалануға берілген қуаттың атауы	Өлшем бірлігі Единица измерения	Қуаттылық Мощность	Наименование введенной мощности
<b>Өзге де имараттар</b>			<b>Прочие сооружения</b>
Уытты өнеркәсіптік, тұрмыстық және басқа да қалдықтарды кәдеге жарату, залалсыздандыру және көму бойынша полигондар	мың тонна тысяча тонн		Полигоны по утилизации, обезвреживанию и захоронению токсичных промышленных, бытовых и других отходов
Өрт сөндіру жүйелері	бірлік единица		13 Системы пожаротушения
Аумақтарды абаттандыру бойынша имараттар	километр		Сооружения по благоустройству территорий
			1,9

## 6. Қазақстан Республикасының өңірлері

### Регионы Республики Казахстан

#### Ақмола облысы

#### Акмолинская область

##### 6.1 Инвестициялық қызметтің негізгі көрсеткіштерінің серпіні

##### Динамика основных показателей инвестиционной деятельности

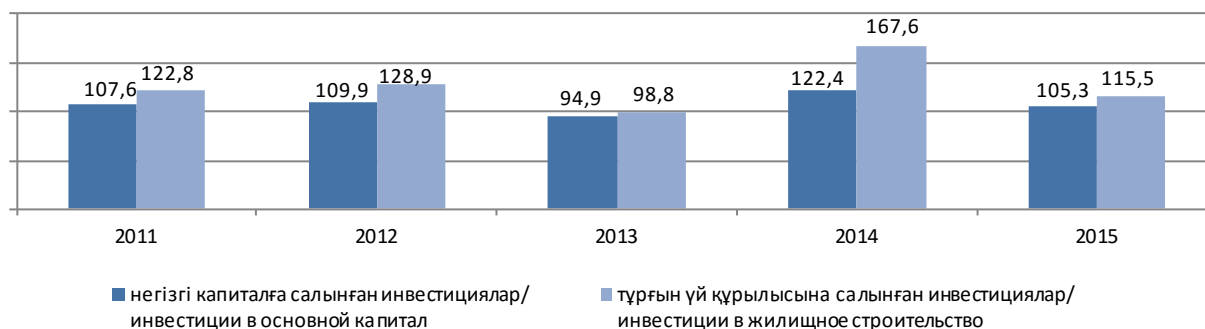
млн. теңге	Негізгі капиталға салынған инвестициялар Инвестиции в основной капитал	Тұрғын үй құрылысына салынған инвестициялар Инвестиции в жилищное строительство
2011	122 794	8 620
2012	143 782	11 833
2013	141 716	12 149
2014	181 328	21 284
2015	199 021	25 611

##### Негізгі капиталға және тұрғын үй құрылысына салынған инвестициялардың нақты көлемінің индекстері

##### Индексы физического объема инвестиций в основной капитал и в жилищное строительство

өткен жылға пайызбен

в процентах к предыдущему году



##### Халықтың жан басына шаққандағы негізгі капиталға салынған инвестициялар

##### Инвестиции в основной капитал на душу населения



##### 6.2 Инвесторлардың меншік нысандары бойынша негізгі капиталға салынған инвестициялар

##### Инвестиции в основной капитал по формам собственности инвесторов

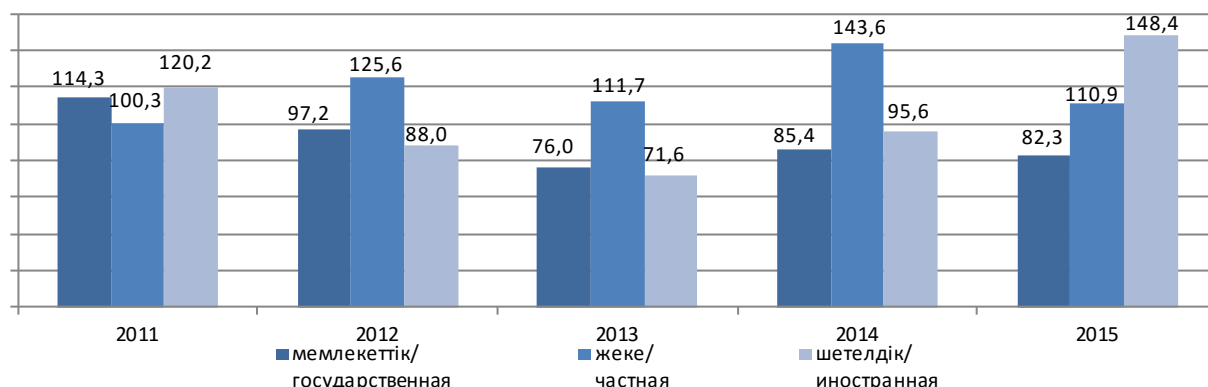
млн. теңге	2011	2012	2013	2014	2015	млн. тенге
<b>Негізгі капиталға салынған инвестициялар, барлығы</b>	122 794	143 782	141 716	181 328	199 021	<b>Инвестиции в основной капитал, всего</b>
соның ішінде меншік нысандары бойынша:						в том числе по формам собственности:
мемлекеттік	57 740	59 799	47 226	42 152	36 151	государственная
жеке	57 521	76 924	89 235	133 929	154 754	частная
шетелдік	7 533	7 059	5 255	5 247	8 116	иностранная

**Инвесторлардың меншік нысандары бойынша негізгі капиталға салынған инвестициялардың нақты көлемінің индекстері**

**Индексы физического объема инвестиций в основной капитал по формам собственности инвесторов**

өткен жылға пайызбен

в процентах к предыдущему году



**6.3 Қаржыландыру көздері бойынша негізгі капиталға салынған инвестициялар**  
**Инвестиции в основной капитал по источникам финансирования**

млн. теңге

млн. тенге

	2011	2012	
<b>Барлығы</b>	122 794	143 782	<b>Всего</b>
соның ішінде:			в том числе:
республикалық бюджет	50 143	49 711	республиканский бюджет
жергілікті бюджет	7 404	9 530	местный бюджет
меншікті қаражаты	46 048	56 993	собственные средства
шетел инвестициялары	-	1 956	иностранные инвестиции
қарыз қаражаты	19 199	25 592	заемные средства

Жалғасы

Продолжение

	2013	2014	2015	
<b>Барлығы</b>	141 716	181 328	199 021	<b>Всего</b>
соның ішінде қаражаттар есебінен:				в том числе за счет средств:
мемлекеттік бюджет	50 662	56 956	82 949	государственного бюджета
соның ішінде				в том числе
республикалық бюджет	43 005	48 501	75 585	республиканского бюджета
жергілікті бюджет	7 657	8 455	7 364	местного бюджета
меншікті	68 276	90 451	77 354	собственных
банктердің кредиттері	12 253	14 601	14 323	кредитов банков
басқа да қарыз	10 525	19 320	24 395	других заемных
олардан:				из них:
резидент еместердің қарыз қаражаты	1 790	425	4 124	заемных средств нерезидентов

**6.4 Негізгі капиталға салынған инвестициялардың технологиялық құрылымы**  
**Технологическая структура инвестиций в основной капитал**

млн. теңге

млн. тенге

	2011	2012	2013	2014	2015	
<b>Негізгі капиталға салынған инвестициялар, барлығы</b>	122 794	143 782	141 716	181 328	199 021	<b>Инвестиции в основной капитал, всего</b>
соның ішінде:						в том числе:
ғимараттар мен имараттарды салу және күрделі жөндеу бойынша жұмыстар олардан:	83 261	92 593	83 249	100 312	143 350	работы по строительству и капитальному ремонту зданий и сооружений
құрылыс-монтаждау жұмыстарына шығындар	77 805	84 880	76 242	94 121	135 901	из них: затраты на строительно-монтажные работы
машиналар, жабдықтар, құрал-саймандар	31 609	44 259	49 365	71 913	47 892	машины, оборудование, инструмент, инвентарь
негізгі капиталға салынған инвестициялардың көлеміндегі өзге де шығындар	7 924	6 930	9 102	9 103	7 779	прочие затраты в объеме инвестиций в основной капитал

**6.5 Пайдалану бағыттары бойынша негізгі капиталға салынған инвестициялар**  
**Инвестиции в основной капитал по направлениям использования**

млн. теңге	2011	2012	2013	2014	2015	млн. тенге
<b>Барлығы</b>	122 794	143 782	141 716	181 328	199 021	<b>Всего</b>
соның ішінде:						в том числе:
Ауыл, орман және балық шаруашылығы	21 984	21 722	22 102	26 851	24 762	Сельское, лесное и рыбное хозяйство
Өнеркәсіп	43 536	47 185	66 852	82 518	53 628	Промышленность
соның ішінде:						в том числе:
кен өндіру өнеркәсібі және						горнодобывающая
карьерлерді қазу	5 665	8 891	10 874	8 226	7 698	промышленность и разработка
өңдеу өнеркәсібі	11 393	13 109	28 822	35 385	19 982	карьеров
						обрабатывающая промышленность
электрмен жабдықтау, газ, бу беру						электроснабжение, подача
және ауа баптау	10 768	7 490	14 210	28 879	15 314	газа, пара и воздушное
сүмен жабдықтау; кәріз жүйесі,						кондиционирование
қалдықтардың жиналуын және						водоснабжение; канализационная
таратылуын бақылау	15 710	17 695	12 946	10 028	10 634	система, контроль над сбором и
Құрылыс	330	1 429	408	461	320	распределением отходов
Көтерме және бөлшек сауда;						Строительство
автомобильдерді және мотоциклдерді						Оптовая и розничная торговля;
жөндеу	2 213	3 161	3 270	2 286	2 543	ремонт автомобилей и мотоциклов
Көлік және қоймалау	25 877	25 654	14 723	27 424	65 432	Транспорт и складирование
Тұру және тамақтану бойынша						
қызметтер	997	2 270	1 076	771	1 397	Услуги по проживанию и питанию
Ақпарат және байланыс	1 452	2 875	2 654	3 680	5 548	Информация и связь
						Финансовая и страховая
Қаржы және сақтандыру қызметі	402	311	369	293	485	деятельность
Жылжымайтын мүлікпен жасалатын						Операции с недвижимым
операциялар	9 117	12 388	12 966	22 086	26 737	имуществом
Кәсіби, ғылыми және техникалық						Профессиональная, научная и
қызмет	1 964	648	1 189	355	200	техническая деятельность
						Деятельность в области
Әкімшілік және қосалқы қызмет						административного и
көрсету саласындағы қызмет	4 796	9 674	1 476	126	326	вспомогательного обслуживания
						Государственное управление и
Мемлекеттік басқару және қорғаныс;						оборона; обязательное социальное
міндетті әлеуметтік қамтамасыз ету	1 482	1 398	651	1 201	1 416	обеспечение
Білім беру	4 005	8 426	5 794	5 954	4 361	Образование
Денсаулық сақтау және әлеуметтік						Здравоохранение и социальные
қызметтер	1 582	2 085	1 853	2 712	5 252	услуги
Өнер, ойын-сауық және демалыс	2 668	4 158	5 736	4 442	5 895	Искусство, развлечения и отдых
Өзге де қызметтер түрлерін ұсыну	389	398	597	168	719	Предоставление прочих видов услуг

**6.6 Өнеркәсіп салалары бойынша негізгі капиталға салынған инвестициялар**  
**Инвестиции в основной капитал по отраслям промышленности**

млн. теңге	2011	2012	2013	2014	2015	млн. тенге
<b>Өнеркәсіп - барлығы</b>	43 536	47 185	66 852	82 518	53 628	<b>Промышленность - всего</b>
соның ішінде:						в том числе:
Кен өндіру өнеркәсібі және карьерлерді						Горнодобывающая промышленность
қазу	5 665	8 891	10 874	8 226	7 698	и разработка карьеров
соның ішінде:						в том числе:
көмір және лигнит өндіру	4	665	20	48	9	добыча угля и лигнита
металл кендерін өндіру	5 179	6 958	9 668	6 889	6 670	добыча металлических руд
кен өндіру өнеркәсібінің басқа						прочие отрасли горнодобывающей
салалары	482	1 268	1 111	1 119	1 002	промышленности
						технические услуги в
кен өндіру өнеркәсібі саласындағы						области горнодобывающей
техникалық қызметтер	-	-	75	170	17	промышленности
Өңдеу өнеркәсібі	11 393	13 109	28 822	35 385	19 982	Обрабатывающая промышленность
соның ішінде:						в том числе:
тамақ өнімдерін өндіру	1 863	1 743	4 043	5 161	2 357	производство продуктов питания
сусындарды өндіру	337	1 539	2 182	629	1 893	производство напитков
тоқыма бұйымдарын өндіру	262	146	2	1	516	производство текстильных изделий
киім өндіру	7	2	2			производство одежды
жиһаздан басқа ағаштан және тоздан						
жасалған бұйымдарды өндіру;						производство деревянных и
сабаннан және өруге арналған						пробковых изделий, кроме мебели;
материалдардан жасалған бұйымдар						производство изделий из соломки и
өндіру	26	119	77	3	269	материалов для плетения
қағаз және қағаздан жасалған өнімдер						производство бумаги и бумажной
өндіру	61	-	1	-	-	продукции

	2011	2012	2013	2014	2015	
жазылған материалдарды басып шығару және жаңғырту	6	1	3	75	13	печать и воспроизведение записанных материалов
кокс және мұнай өңдеу өнімдерін өндіру	-	2	-	-	600	производство кокса и продуктов нефтепереработки
химиялық өнеркәсіп өнімдерін өндіру	1 365	3 723	6 175	1 845	1 804	производство продуктов химической промышленности
негізгі фармацевтикалық өнімдерді өндіру	10	3	10	10	6	производство основных фармацевтических продуктов
резеңке және пластмасса бұйымдарын өндіру	3 199	1 513	143	186	469	производство резиновых и пластмассовых изделий
өзге де металл емес минералдық өнімдерді өндіру	2 392	2 122	14 475	24 785	8 809	производство прочей не металлической минеральной продукции
металлургия өнеркәсібі	1 434	1 421	330	744	768	металлургическая промышленность
машиналар мен жабдықтардан басқа дайын металл бұйымдарын жасау	65	7	84	196	87	производство готовых металлических изделий, кроме машин и оборудования
компьютерлер, электрондық және оптикалық бұйымдарды жасау	1	-	-	5	51	производство компьютеров, электронной и оптической продукции
электр жабдықтарын жасау	-	-	53	354	25	производство электрического оборудования
басқа санаттарға енгізілмеген машиналар мен жабдықтарды жасау	170	606	766	964	1 795	производство машин и оборудования, не включенных в другие категории
автокөлік құралдарын, трейлерлер және жартылай тіркемелер жасау	16	68	71	29	x	производство автотранспортных средств, трейлеров и полуприцепов
жиһаз жасау	5	17	209	80	175	производство мебели
өзге дайын өнімдерді жасау	-	-	-	-	-	производство прочих готовых изделий
машиналар мен жабдықтарды жөндеу және орнату	174	77	196	318	185	ремонт и установка машин и оборудования
Электрмен жабдықтау, газ, бу беру және ауа баптау	10 768	7 490	14 210	28 879	15 314	Электроснабжение, подача газа, пара и воздушное кондиционирование
Сүмен жабдықтау; кәріз жүйесі, қалдықтардың жиналуын және таратылуын бақылау	15 710	17 695	12 946	10 028	10 634	Водоснабжение; канализационная система, контроль над сбором и распределением отходов
соның ішінде:						в том числе:
суды жинау, өңдеу және бөлу	11 409	13 969	10 337	8 259	9 177	сбор, обработка и распределение воды
кәріз жүйесі	3 450	2 690	2 513	1 715	1 427	канализационная система
қалдықтарды жинау, өңдеу және жою; қалдықтарды кәдеге жарату	846	1 036	95	44	29	сбор, обработка и удаление отходов; утилизация отходов
топырақ құнарлылығын қалпына келтіру және қалдықтарды жою саласындағы өзге де қызметтер	5	-	1	10	-	рекультивация и прочие услуги в области удаления отходов

### 6.7 Тұрғын үй құрылысына салынған инвестициялар Инвестиции в жилищное строительство

млн. теңге

млн. тенге

	Барлығы Всего	Оның ішінде В том числе		
		мемлекеттік кәсіпорындар мен ұйымдар государственных предприятий и организаций	мемлекеттік емес кәсіпорындар мен ұйымдар негосударственных предприятий и организаций	олардан халықпен из них населения
2011	8 620	1 631	6 989	4 529
2012	11 833	2 191	9 642	5 555
2013	12 149	2 958	9 191	6 835
2014	21 284	4 075	17 209	8 735
2015	25 611	5 518	20 093	8 865

### 6.8 Тұрғын үй құрылысына салынған инвестициялардың қаржыландыру көздері Источники финансирования инвестиций в жилищное строительство

млн. теңге

млн. тенге

	2011	2012	
<b>Барлығы</b>	<b>8 620</b>	<b>11 833</b>	<b>Всего</b>
соның ішінде:			в том числе:
республикалық бюджет	989	1 544	республиканский бюджет
жергілікті бюджет	735	647	местный бюджет
меншікті қаражат	5 255	6 340	собственные средства
қарыз қаражаты	1 641	3 302	заемные средства

Жалғасы

Продолжение

	2013	2014	2015	
<b>Барлығы</b>	12 149	21 284	25 611	<b>Всего</b>
соның ішінде қаражаттар есебінен:				в том числе за счет средств:
мемлекеттік бюджет	2 958	4 075	5 527	государственного бюджета
соның ішінде				в том числе
республикалық бюджет	2 185	3 403	5 025	республиканского бюджета
жергілікті бюджет	773	672	502	местного бюджета
меншікті	8 305	11 584	14 647	собственных
банктердің кредиттері	886	5 625	5 221	кредитов банков
басқа да қарыз	-	-	216	других заемных

### 6.9 Орындалған құрылыс жұмыстарының көлемі Объем выполненных строительных работ

	2011	2012	2013	2014	2015	
Мердігерлік құрылыс ұйымдарының саны, бірлік	306	303	335	334	329	Количество подрядных строительных организаций, единиц
Орындалған құрылыс жұмыстарының көлемі, нақты қолданыста болған бағада, млн.теңге	67 045	75 428	68 682	83 222	91 727	Объем выполненных строительных работ, в фактически действовавших ценах, млн.тенге
олардан:						из них:
құрылыс-монтаж жұмыстары	48 452	60 005	49 168	69 424	79 227	строительно-монтажные работы
күрделі жөндеу	12 257	10 765	10 904	6 800	6 776	капитальный ремонт
ағымдағы жөндеу	6 336	4 658	8 610	6 998	5 724	текущий ремонт

### 6.10 Шаруашылық субъектілерінің меншік нысандары бойынша орындалған құрылыс жұмыстарының көлемі Объем выполненных строительных работ по формам собственности хозяйствующих субъектов

нақты қолданыста болған бағада, млн. теңге

в фактически действовавших ценах, млн. тенге

	2011	2012	2013	2014	2015	
<b>Орындалған құрылыс жұмыстарының көлемі, барлығы</b>	67 045	75 428	68 682	83 222	91 727	<b>Объем выполненных строительных работ, всего</b>
соның ішінде меншік нысандары бойынша:						в том числе по формам собственности:
мемлекеттік	2 713	2 457	1 410	1 703	1 621	государственная
жеке	62 474	60 730	65 845	77 754	88 759	частная
шетелдік	1 858	12 241	1 427	3 765	1 347	иностранная

### 6.11 Кәсіпорындардың өлшемділігі бойынша орындалған құрылыс жұмыстарының көлемі Объем выполненных строительных работ по размерности предприятий

нақты қолданыста болған бағада, млн. теңге

в фактически действовавших ценах, млн. тенге

	2011	2012	2013	2014	2015	
<b>Орындалған құрылыс жұмыстарының көлемі, барлығы</b>	67 045	75 428	68 682	83 222	91 727	<b>Объем выполненных строительных работ, всего</b>
соның ішінде кәсіпорындармен:						в том числе предприятиями:
ірі	14 390	10 387	17 680	24 783	33 470	крупными
орта	17 546	23 113	13 847	10 363	12 742	средними
шағын	35 109	41 928	37 155	48 076	45 515	малыми

### 6.12 Орындалған құрылыс жұмыстарының (қызметтерінің) көлемі салынып жатқан объектілер түрлері бойынша Объем выполненных строительных работ (услуг) по видам строящихся объектов

нақты қолданыста болған бағада, млн. теңге

в фактически действовавших ценах, млн. тенге

	2014	2015	
<b>Орындалған құрылыс жұмыстарының (қызметтерінің) көлемі</b>	83 222	91 727	<b>Объем выполненных строительных работ (услуг)</b>
соның ішінде:			в том числе:
ауылшаруашылық объектілері	1 804	791	объекты сельского хозяйства
өнеркәсіп объектілері	23 079	11 938	промышленные объекты
сауда, ақпарат және байланыс, тұру және тамақтану бойынша объектілер	3 553	2 615	объекты торговли, по информации и связи, проживанию и питанию
көлік және қоймалау бойынша объектілер	29 275	44 260	объекты по транспорту и складированию
білім беру объектілері	4 401	5 166	объекты образования
денсаулық сақтау және әлеуметтік қызмет көрсету объектілері	3 127	5 203	объекты здравоохранения и социальных услуг
өнер, ойын-сауық және демалыс объектілері	3 417	2 877	объекты искусства, развлечения и отдыха
жылжымайтын мүлік объектілері	8 557	14 364	объекты недвижимости

	2014	2015	
әкімшілік-басқармалық, қаржылық және өзге де қосалқы қызметтер ұсыну бойынша қызмет көрсету объектілері	6 009	4 513	объекты административно-управленческой, финансовой и вспомогательной деятельности по предоставлению прочих услуг

**6.13 Пайдалануға берілген тұрғын ғимараттардың жалпы алаңы**  
**Общая площадь введенных в эксплуатацию жилых зданий**

	Пайдалануға берілгені, мың шаршы метр Введено в эксплуатацию, тыс. кв. метров					
	барлық меншік нысанындағы кәсіпорындар мен ұйымдар және жеке құрылыс салушыларды қоса предприятиями и организациями всех форм собственности, включая индивидуальных застройщиков	өткен жылға пайызбен в процентах к предыдущему году	соның ішінде в том числе			
			мемлекеттік государственными	жеке частными	олардан халықпен из них населением	шетелдік иностранными
2011	314	201,3	40	268	125	6
2012	250	79,5	23	226	156	-
2013	259	103,8	38	220	187	1
2014	268	103,4	36	232	188	-
2015	282	105,3	33	249	178	-

**6.14 Пайдалануға берілген тұрғын үйлердегі пәтерлер саны**  
**Количество квартир во введенных в эксплуатацию жилых домах**

Мың бірлік			тыс.единиц	
	Барлығы Всего	Соның ішінде В том числе	Жеке құрылыс салушылар салған пәтерлердің саны Количество квартир, построенных индивидуальными застройщиками	
		ауылдық жерлерде пәтерлердің саны количество квартир в сельской местности		
2011	3,8		3,0	0,8
2012	2,4		1,6	0,9
2013	2,0		0,7	1,2
2014	2,4		1,1	1,3
2015	2,4		0,9	1,1

**6.15 Пайдалануға берілген жаңа білім беру және денсаулық сақтау объектілерінің саны**  
**Количество введенных в эксплуатацию новых объектов образования и здравоохранения**

бірлік		единиц			
	Жалпы білім беретін мектептер Общеобразовательные школы	Мектепке дейінгі ұйымдар Дошкольные организации	Ауруханалар Больницы	Амбулаториялық-емханалық ұйымдар Амбулаторно-поликлинические организации	
2011	1	4	1	-	-
2012	4	6	-	-	-
2013	5	6	-	-	6
2014	4	2	-	-	8
2015	2	1	-	-	10

**6.16 Білім беру және денсаулық сақтау объектілерін пайдалануға беру**  
**Ввод в эксплуатацию объектов образования и здравоохранения**

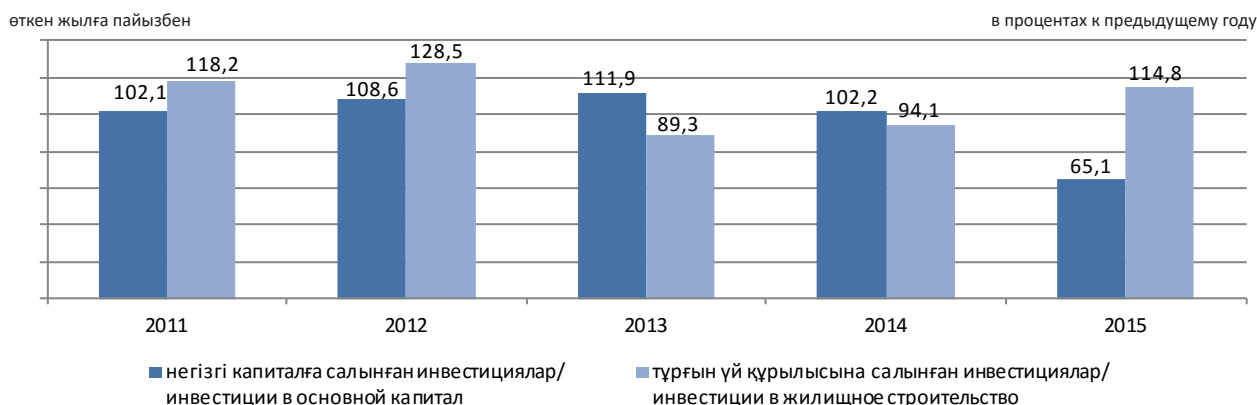
	Жалпы білім беретін мектептер, оқу орны Общеобразовательные школы, учебных мест	Мектепке дейінгі ұйымдар, орны Дошкольные организации, мест	Ауруханалар, төсек-орын Больницы, коек	Амбулаториялық-емханалық ұйымдар, ауысымда келіп-кету Амбулаторно-поликлинические организации, посещений в смену	
2011	600	710	50	7	
2012	2 300	650	-	-	
2013	2 816	1 540	-	795	
2014	840	380	-	140	
2015	1 304	140	-	240	

## Ақтөбе облысы Актюбинская область

### 6.17 Инвестициялық қызметтің негізгі көрсеткіштерінің серпіні Динамика основных показателей инвестиционной деятельности

млн. теңге	Негізгі капиталға салынған инвестициялар Инвестиции в основной капитал	Тұрғын үй құрылысына салынған инвестициялар Инвестиции в жилищное строительство
2011	386 124	23 694
2012	432 988	31 459
2013	496 248	28 777
2014	526 249	28 101
2015	349 912	32 940

### Негізгі капиталға және тұрғын үй құрылысына салынған инвестициялардың нақты көлемінің индекстері Индексы физического объема инвестиций в основной капитал и в жилищное строительство



### Халықтың жан басына шаққандағы негізгі капиталға салынған инвестициялар Инвестиции в основной капитал на душу населения



### 6.18 Инвесторлардың меншік нысандары бойынша негізгі капиталға салынған инвестициялар Инвестиции в основной капитал по формам собственности инвесторов

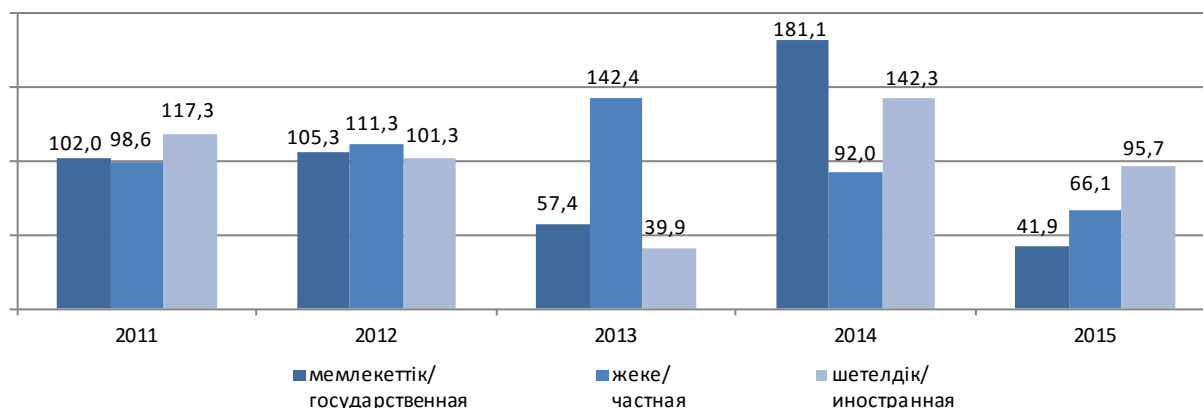
млн. теңге	2011	2012	2013	2014	2015	млн. тенге
Негізгі капиталға салынған инвестициялар, барлығы	386 124	432 988	496 248	526 249	349 912	Инвестиции в основной капитал, всего
соның ішінде меншік нысандары бойынша:						в том числе по формам собственности:
мемлекеттік	62 509	68 021	39 996	75 205	32 144	государственная
жеке	254 536	292 705	426 695	407 375	275 099	частная
шетелдік	69 079	72 262	29 557	43 669	42 669	иностранная

**Инвесторлардың меншік нысандары бойынша негізгі капиталға салынған инвестициялардың нақты көлемінің  
индекстері**

**Индексы физического объема инвестиций в основной капитал по формам собственности инвесторов**

өткен жылға пайызбен

в процентах к предыдущему году



**6.19 Қаржыландыру көздері бойынша негізгі капиталға салынған инвестициялар  
Инвестиции в основной капитал по источникам финансирования**

млн. теңге

млн. тенге

	2011	2012	
<b>Барлығы</b>	386 124	432 988	<b>Всего</b>
соның ішінде:			в том числе:
республикалық бюджет	44 108	44 934	республиканский бюджет
жергілікті бюджет	12 776	16 594	местный бюджет
меншікті қаражат	260 639	298 791	собственные средства
шетел инвестициялары	36 277	45 250	иностранные инвестиции
қарыз қаражаты	32 324	27 419	заемные средства

Жалғасы

Продолжение

	2013	2014	2015	
<b>Барлығы</b>	496 248	526 249	349 912	<b>Всего</b>
соның ішінде қаражаттар есебінен:				в том числе за счет средств:
мемлекеттік бюджет	37 344	101 806	35 651	государственного бюджета
соның ішінде:				в том числе:
республикалық бюджет	24 754	66 381	22 847	республиканского бюджета
жергілікті бюджет	12 590	35 425	12 804	местного бюджета
меншікті	291 913	332 038	261 654	собственных
банктердің кредиттері	116 779	56 858	27 837	кредитов банков
олардан:				из них:
шетелдік банктердің кредиттері	49 246	34 496	5 223	кредитов иностранных банков
басқа да қарыз	50 212	35 547	24 770	других заемных
олардан:				из них:
резидент еместердің қарыз қаражаты	12 071	17 851	5 530	заемных средств нерезидентов

**6.20 Негізгі капиталға салынған инвестициялардың технологиялық құрылымы  
Технологическая структура инвестиций в основной капитал**

млн. теңге

млн. тенге

	2011	2012	2013	2014	2015	
<b>Негізгі капиталға салынған инвестициялар, барлығы</b>	386 124	432 988	496 248	526 249	349 912	<b>Инвестиции в основной капитал, всего</b>
соның ішінде:						в том числе:
ғимараттар мен имараттарды салу және күрделі жөндеу бойынша жұмыстар	145 025	167 045	228 659	290 399	168 590	работы по строительству и капитальному ремонту зданий и сооружений
олардан:						из них:
құрылыс-монтаждау жұмыстарына шығындар	136 705	153 461	216 127	274 015	154 066	затраты на строительномонтажные работы
машиналар, жабдықтар, құрал-саймандар	92 636	107 495	133 115	96 107	67 034	машины, оборудование, инструмент, инвентарь
негізгі капиталға салынған инвестициялардың көлеміндегі өзге де шығындар	148 463	158 448	134 474	139 743	114 288	прочие затраты в объеме инвестиций в основной капитал

**6.21 Пайдалану бағыттары бойынша негізгі капиталға салынған инвестициялар**  
**Инвестиции в основной капитал по направлениям использования**

млн. теңге	2011	2012	2013	2014	2015	млн. тенге
Барлығы	386 124	432 988	496 248	526 249	349 912	Всего
соның ішінде:						в том числе:
Ауыл, орман және балық шаруашылығы	2 389	2 839	3 905	4 953	6 085	Сельское, лесное и рыбное хозяйство
Өнеркәсіп	302 283	326 234	369 405	388 300	240 288	Промышленность
соның ішінде:						в том числе:
кен өндіру өнеркәсібі және карьерлерді қазу	221 542	229 745	250 576	231 655	158 368	горнодобывающая промышленность и разработка карьеров
өңдеу өнеркәсібі	49 812	75 834	99 325	89 318	47 756	обрабатывающая промышленность
электрмен жабдықтау, газ, бу беру және ауа баптау	17 953	14 535	9 854	55 333	29 923	электроснабжение, подача газа, пара и воздушное кондиционирование
сумен жабдықтау; кәріз жүйесі, қалдықтардың жиналуын және таратылуын бақылау	12 976	6 120	9 650	11 994	4 241	водоснабжение; канализационная система, контроль над сбором и распределением отходов
Құрылыс	1 153	4 928	3 216	6 400	3 242	Строительство
Көтерме және бөлшек сауда; автомобильдерді және мотоциклдерді жөндеу	5 679	1 807	2 636	2 552	5 971	Оптовая и розничная торговля; ремонт автомобилей и мотоциклов
Көлік және қоймалау	27 957	33 743	61 895	71 598	41 070	Транспорт и складирование
Тұру және тамақтану бойынша қызметтер	330	367	629	4 149	4 224	Услуги по проживанию и питанию
Ақпарат және байланыс	3 355	3 221	2 571	2 967	2 722	Информация и связь
Қаржы және сақтандыру қызметі	823	513	529	596	787	Финансовая и страховая деятельность
Жылжымайтын мүлікпен жасалатын операциялар	24 267	32 641	29 906	30 933	35 784	Операции с недвижимым имуществом
Кәсіби, ғылыми және техникалық қызмет	2 744	3 206	10 909	3 210	1 083	Профессиональная, научная и техническая деятельность
Әкімшілік және қосалқы қызмет көрсету саласындағы қызмет	67	1 730	169	807	433	Деятельность в области административного и вспомогательного обслуживания
Мемлекеттік басқару және қорғаныс; міндетті әлеуметтік қамтамасыз ету	996	5 432	1 621	1 918	1 620	Государственное управление и оборона; обязательное социальное обеспечение
Білім беру	6 908	8 408	5 011	5 698	4 365	Образование
Денсаулық сақтау және әлеуметтік қызметтер	5 275	5 926	2 170	1 094	1 114	Здравоохранение и социальные услуги
Өнер, ойын-сауық және демалыс	1 494	1 541	1 660	1 016	729	Искусство, развлечения и отдых
Өзге де қызметтер түрлерін ұсыну	404	452	16	58	395	Предоставление прочих видов услуг

**6.22 Өнеркәсіп салалары бойынша негізгі капиталға салынған инвестициялар**  
**Инвестиции в основной капитал по отраслям промышленности**

млн. теңге	2011	2012	2013	2014	2015	млн. тенге
Өнеркәсіп - барлығы	302 283	326 234	369 405	388 300	240 288	Промышленность - всего
соның ішінде:						в том числе:
Кен өндіру өнеркәсібі және карьерлерді қазу	221 542	229 745	250 576	231 655	158 368	Горнодобывающая промышленность и разработка карьеров
соның ішінде:						в том числе:
көмір және лигнит өндіру	3	-	2	-	-	добыча угля и лигнита
шикі мұнайды және табиғи газды өндіру	152 691	147 707	199 170	190 345	92 890	добыча сырой нефти и природного газа
металл кендерін өндіру	28 280	27 811	22 069	26 507	39 439	добыча металлических руд
кен өндіру өнеркәсібінің басқа салалары	2 176	639	746	1 223	2 361	прочие отрасли горнодобывающей промышленности
кен өндіру өнеркәсібі саласындағы техникалық қызметтер	38 392	53 588	28 589	13 580	23 678	технические услуги в области горнодобывающей промышленности
Өңдеу өнеркәсібі	49 812	75 834	99 325	89 318	47 756	Обрабатывающая промышленность
соның ішінде:						в том числе:
тамақ өнімдерін өндіру	914	1 315	1 494	901	3 673	производство продуктов питания
сусындарды өндіру	183	632	600	1 051	692	производство напитков
тоқыма бұйымдарын өндіру	-	-	-	0.3	-	производство текстильных изделий
киім өндіру	8	-	-	-	-	производство одежды
былғары және оған жататын өнімдерді өндіру	-	-	-	-	46	производство кожаной и относящейся к ней продукции
жиһаздан басқа ағаштан және тоздан жасалған бұйымдарды өндіру; сабаннан және өруге арналған материалдардан жасалған бұйымдар өндіру	0,0	10	2	44	1.2	производство деревянных и пробковых изделий, кроме мебели; производство изделий из соломки и материалов для плетения

	2011	2012	2013	2014	2015	
қағаз және қағаздан жасалған өнімдер өндіру	30	150	21	-	-	производство бумаги и бумажной продукции
жазылған материалдарды басып шығару және жаңғырту	89	1	408	9	-	печать и воспроизведение записанных материалов
кокс және мұнай өңдеу өнімдерін өндіру	6 878	3 876	1 919	4427	161	производство кокса и продуктов нефтепереработки
химиялық өнеркәсіп өнімдерін өндіру	1 951	2 242	1 234	1497	4 651	производство продуктов химической промышленности
негізгі фармацевтикалық өнімдерді өндіру	333	115	-	-	-	производство основных фармацевтических продуктов
резеңке және пластмасса бұйымдарын өндіру	617	160	23	62	142	производство резиновых и пластмассовых изделий
өзге де металл емес минералдық өнімдерді өндіру	1 920	2 545	2 004	2 466	3 835	производство прочей неметаллической минеральной продукции
металлургия өнеркәсібі	35 357	63 522	90 557	77 274	33 206	металлургическая промышленность
машиналар мен жабдықтардан басқа дайын металл бұйымдарын жасау	1 238	327	66	996	937	производство готовых металлических изделий, кроме машин и оборудования
компьютерлер, электрондық және оптикалық бұйымдарды жасау	-	-	-	-	-	производство компьютеров, электронной и оптической продукции
электр жабдықтарын жасау	0,0	1	1	-	5	производство электрического оборудования
басқа санаттарға енгізілмеген машиналар мен жабдықтарды жасау	-	-	491	74	151	производство машин и оборудования, не включенных в другие категории
өзге де көлік құралдарын жасау	-	1	12	-	-	производство прочих транспортных средств
жиһаз жасау	9	5	6	-	50	производство мебели
машиналар мен жабдықтарды жөндеу және орнату	285	932	487	517	206	ремонт и установка машин и оборудования
Электрмен жабдықтау, газ, бу беру және ауа баптау	17 953	14 535	9 854	55 333	29 923	Электроснабжение, подача газа, пара и воздушное кондиционирование
Суммен жабдықтау; кәріз жүйесі, қалдықтардың жиналуын және таратылуын бақылау	12 976	6 120	9 650	11 994	4 241	Водоснабжение; канализационная система, контроль над сбором и распределением отходов
соның ішінде:						в том числе:
суды жинау, өңдеу және бөлу	6 839	4 718	8 313	10 138	2 530	сбор, обработка и распределение воды
кәріз жүйесі	5 642	718	1 029	1 292	1 416	канализационная система
қалдықтарды жинау, өңдеу және жою;						сбор, обработка и удаление
қалдықтарды кәдеге жарату	179	494	291	371	149	отходов; утилизация отходов
топырақ құнарлылығын қалпына келтіру және қалдықтарды жою						
саласындағы өзге де қызметтер	316	190	17	193	146	рекультивация и прочие услуги в области удаления отходов

### 6.23 Тұрғын үй құрылысына салынған инвестициялар Инвестиции в жилищное строительство

млн. теңге

млн. тенге

	Барлығы Всего	Соның ішінде В том числе		
		мемлекеттік кәсіпорындар мен ұйымдар государственных предприятий и организаций	мемлекеттік емес кәсіпорындар мен ұйымдар негосударственных предприятий и организаций	олардан халықпен из них населения
2011	23 694	5 957	17 737	13 082
2012	31 459	12 735	18 724	12 288
2013	28 777	5 816	22 961	10 304
2014	28 101	6 404	21 697	10 269
2015	32 940	6 711	26 229	14 414

### 6.24 Тұрғын үй құрылысына салынған инвестициялардың қаржыландыру көздері Источники финансирования инвестиций в жилищное строительство

млн. теңге

млн. тенге

	2011	2012	
<b>Барлығы</b>	23 694	31 459	<b>Всего</b>
соның ішінде:			в том числе:
республикалық бюджет	4 969	11 019	республиканский бюджет

Жалғасы			Продолжение	
	2011	2012		
жергілікті бюджет	988	1 717	местный бюджет	
меншікті қаражат	17 650	16 802	собственные средства	
шетел инвестициялары	-		иностранные инвестиции	
қарыз қаражаты	87	1 921	заемные средства	
Жалғасы			Продолжение	
	2013	2014	2015	
<b>Барлығы</b>	28 777	28 101	32 940	<b>Всего</b>
соның ішінде қаражаттар есебінен:				в том числе за счет средств:
мемлекеттік бюджет	5 816	6 405	6 718	государственного бюджета
соның ішінде:				в том числе:
республикалық бюджет	4 162	4 897	5 461	республиканского бюджета
жергілікті бюджет	1 654	1 508	1 257	местного бюджета
меншікті	20 670	20 657	25 015	собственных
банктердің кредиттері	2 284	939	-	кредитов банков
басқа да қарыз	7	100	1 207	других заемных
олардан:				из них:
резидент еместердің қарыз қаражаты	2	-	-	заемных средств нерезидентов

### 6.25 Орындалған құрылыс жұмыстарының көлемі Объем выполненных строительных работ

	2011	2012	2013	2014	2015	
Мердігерлік құрылыс ұйымдарының саны, бірлік	256	249	244	230	347	Количество подрядных строительных организаций, единиц
Орындалған құрылыс жұмыстарының көлемі, нақты қолданыста болған бағада, млн.теңге	99 680	127 201	186 168	206 837	124 708	Объем выполненных строительных работ, в фактически действовавших ценах, млн.тенге
олардан:						из них:
құрылыс-монтаж жұмыстары	88 949	117 236	176 783	186 214	110 809	строительно-монтажные работы
күрделі жөндеу	7 983	5 945	6 440	15 780	9 265	капитальный ремонт
ағымдағы жөндеу	2 748	4 020	2 945	4 843	4 634	текущий ремонт

### 6.26 Шаруашылық субъектілерінің меншік нысандары бойынша орындалған құрылыс жұмыстарының көлемі Объем выполненных строительных работ по формам собственности хозяйствующих субъектов

нақты қолданыста болған бағада, млн. теңге					в фактически действовавших ценах, млн. тенге	
	2011	2012	2013	2014	2015	
<b>Орындалған құрылыс жұмыстарының көлемі, барлығы</b>	99 680	127 201	186 168	206 837	124 708	<b>Объем выполненных строительных работ, всего</b>
соның ішінде меншік нысандары бойынша:						в том числе по формам собственности:
мемлекеттік	1 155	540	594	1 577	940	государственная
жеке	84 248	112 735	151 489	173 902	116 268	частная
шетелдік	14 277	13 926	34 085	31 358	7500	иностранная

### 6.27 Кәсіпорындардың өлшемділігі бойынша орындалған құрылыс жұмыстарының көлемі Объем выполненных строительных работ по размерности предприятий

нақты қолданыста болған бағада, млн. теңге					в фактически действовавших ценах, млн. тенге	
	2011	2012	2013	2014	2015	
<b>Орындалған құрылыс жұмыстарының көлемі, барлығы</b>	99 680	127 201	186 168	206 837	124 708	<b>Объем выполненных строительных работ, всего</b>
соның ішінде кәсіпорындармен:						в том числе предприятиями:
ірі	20 640	39 732	51 450	89 298	46 161	крупными
орта	34 711	59 064	94 828	60 337	23 974	средними
шағын	44 329	28 405	39 890	57 202	54 573	малыми

### 6.28 Орындалған құрылыс жұмыстарының (қызметтерінің) көлемі салынып жатқан объектілер түрлері бойынша Объем выполненных строительных работ (услуг) по видам строящихся объектов

нақты қолданыста болған бағада, млн. теңге		в фактически действовавших ценах, млн. тенге	
	2014	2015	
<b>Орындалған құрылыс жұмыстарының (қызметтерінің) көлемі</b>	<b>206 837</b>	<b>124 708</b>	<b>Объем выполненных строительных работ (услуг)</b>
соның ішінде:			в том числе:
ауылшаруашылық объектілері	187	462	объекты сельского хозяйства
өнеркәсіп объектілері	115 493	61 998	промышленные объекты
сауда, ақпарат және байланыс, тұру және тамақтану бойынша объектілер	6 210	2 987	объекты торговли, по информации и связи, проживанию и питанию

	2014	2015	
көлік және қоймалау бойынша объектілер	55 494	29 445	объекты по транспорту и складированию
білім беру объектілері	6 687	5 199	объекты образования
денсаулық сақтау және әлеуметтік қызмет көрсету объектілері	579	203	объекты здравоохранения и социальных услуг
өнер, ойын-сауық және демалыс объектілері	676	492	объекты искусства, развлечения и отдыха
жылжымайтын мүлік объектілері	18 631	21 271	объекты недвижимости
әкімшілік-басқармалық, қаржылық және өзге де қосалқы қызметтер ұсыну бойынша қызмет көрсету объектілері	2 880	2 651	объекты административно-управленческой, финансовой и вспомогательной деятельности по предоставлению прочих услуг

### 6.29 Пайдалануға берілген тұрғын ғимараттардың жалпы алаңы Общая площадь введенных в эксплуатацию жилых зданий

	Пайдалануға берілгені, мың шаршы метр Введено в эксплуатацию, тыс. кв. метров					
	барлық меншік нысанындағы кәсіпорындар мен ұйымдар және жеке құрылыс салушыларды қоса предприятиями и организациями всех форм собственности, включая индивидуальных застройщиков	өткен жылға пайызбен в процентах к предыдущему году	соның ішінде в том числе			
			мемлекеттік государственными	жеке частными	олардан халықпен из них населением	шетелдік иностранцами
2011	411	101,6	79	323	266	9
2012	436	106,1	64	372	234	-
2013	461	105,8	139	322	184	-
2014	476	103,2	113	363	185	-
2015	536	112,6	77	459	247	-

### 6.30 Пайдалануға берілген тұрғын үйлердегі пәтерлер саны Количество квартир во введенных в эксплуатацию жилых домах

мың бірлік

тыс.единиц

	Барлығы Всего	Соның ішінде В том числе	
		ауылдық жерлерде пәтерлердің саны количество квартир в сельской местности	Жеке құрылыс салушылар салған пәтерлердің саны Количество квартир, построенных индивидуальными застройщиками
2011	3,0	0,8	1,7
2012	3,2	0,7	1,6
2013	4,4	0,8	1,4
2014	4,0	0,8	1,3
2015	4,6	0,8	1,6

### 6.31 Пайдалануға берілген жаңа білім беру және денсаулық сақтау объектілерінің саны Количество введенных в эксплуатацию новых объектов образования и здравоохранения

бірлік

единиц

	Жалпы білім беретін мектептер Общеобразовательные школы	Мектепке дейінгі ұйымдар Дошкольные организации	Ауруханалар Больницы	Амбулаториялық-емханалық ұйымдар Амбулаторно-поликлинические организации
2011	5	2	-	14
2012	10	5	-	16
2013	14	1	1	11
2014	6	3	-	10
2015	5	6	-	-

### 6.32 Білім беру және денсаулық сақтау объектілерін пайдалануға беру Ввод в эксплуатацию объектов образования и здравоохранения

	Жалпы білім беретін мектептер, оқу орны Общеобразовательные школы, учебных мест	Мектепке дейінгі ұйымдар, орны Дошкольные организации, мест	Ауруханалар, төсек-орын Больницы, коек	Амбулаториялық-емханалық ұйымдар, ауысымда келіп-кету Амбулаторно-поликлинические организации, посещений в смену
2011	1 940	190	-	420
2012	2 810	475	80	480
2013	1 920	240	300	1 160
2014	2 800	790	-	400
2015	1 550	1 200	-	-

## Алматы облысы Алматинская область

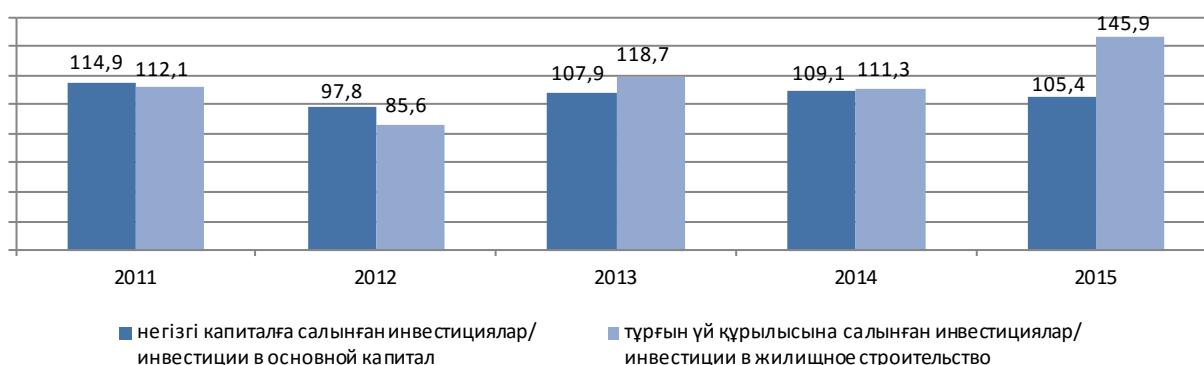
### 6.33 Инвестициялық қызметтің негізгі көрсеткіштерінің серпіні Динамика основных показателей инвестиционной деятельности

млн. теңге	Негізгі капиталға салынған инвестициялар Инвестиции в основной капитал	Тұрғын үй құрылысына салынған инвестициялар Инвестиции в жилищное строительство
2011	372 942	82 151
2012	383 786	74 002
2013	431 364	91 558
2014	453 209	82 908
2015	490 619	124 193

### Негізгі капиталға және тұрғын үй құрылысына салынған инвестициялардың нақты көлемінің индекстері Индексы физического объема инвестиций в основной капитал и в жилищное строительство

откен жылға пайызбен

в процентах к предыдущему году



### Халықтың жан басына шаққандағы негізгі капиталға салынған инвестициялар Инвестиции в основной капитал на душу населения



### 6.34 Инвесторлардың меншік нысандары бойынша негізгі капиталға салынған инвестициялар Инвестиции в основной капитал по формам собственности инвесторов

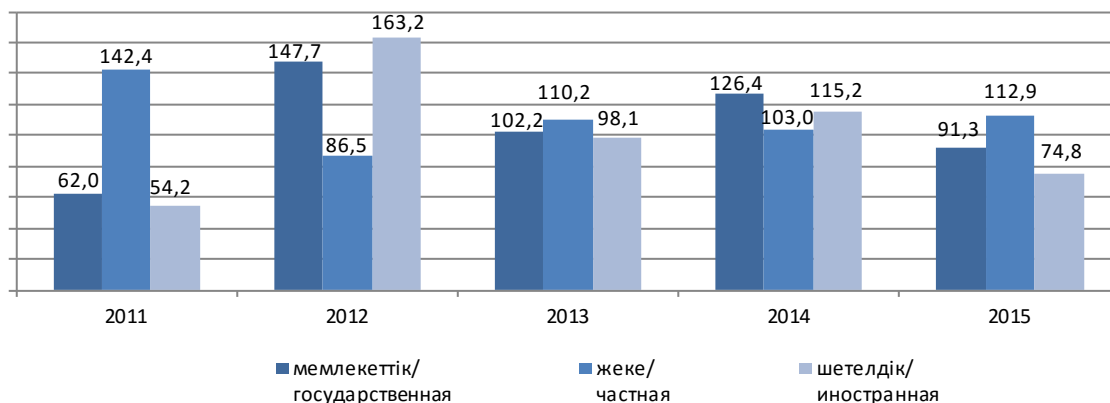
млн. теңге	2011	2012	2013	2014	2015	млн. тенге
Негізгі капиталға салынған инвестициялар, барлығы	372 942	383 786	431 364	453 209	490 619	Инвестиции в основной капитал, всего
соның ішінде меншік нысандары бойынша:						в том числе по формам собственности:
мемлекеттік	59 070	91 783	97 770	127 618	119 605	государственная
жеке	306 036	278 549	319 844	309 317	358 514	частная
шетелдік	7 836	13 454	13 750	16 274	12 500	иностранная

**Инвесторлардың меншік нысандары бойынша негізгі капиталға салынған инвестициялардың нақты көлемінің  
индекстері**

**Индексы физического объема инвестиций в основной капитал по формам собственности инвесторов**

өткен жылға пайызбен

в процентах к предыдущему году



**6.35 Қаржыландыру көздері бойынша негізгі капиталға салынған инвестициялар  
Инвестиции в основной капитал по источникам финансирования**

млн. теңге

млн. тенге

	2011	2012		
<b>Барлығы</b>	372 942	383 786	<b>Всего</b>	
соның ішінде:			в том числе:	
республикалық бюджет	80 290	99 961	республиканский бюджет	
жергілікті бюджет	31 176	40 026	местный бюджет	
меншікті қаражат	148 367	191 527	собственные средства	
шетел инвестициялары	51 261	2 433	иностранные инвестиции	
қарыз қаражаты	61 848	49 839	заемные средства	
<i>Жалғасы</i>				
	2013	2014	2015	
<b>Барлығы</b>	431 364	453 209	490 619	<b>Всего</b>
соның ішінде қаражаттар есебінен:				в том числе за счет средств:
мемлекеттік бюджет	109 036	142 553	132 858	государственного бюджета
соның ішінде:				в том числе:
республикалық бюджет	71 046	92 322	75 589	республиканского бюджета
жергілікті бюджет	37 990	50 231	57 269	местного бюджета
меншікті	161 013	170 622	220 357	собственных
банктердің кредиттері	144 131	17 347	19 427	кредитов банков
олардан:				из них:
шетелдік банктердің кредиттері	125 356	-	-	кредитов иностранных банков
басқа да қарыз	17 184	122 687	117 977	других заемных
олардан:				из них:
резидент еместердің қарыз қаражаты	3 199	99 881	82 670	заемных средств нерезидентов

Продолжение

**6.36 Негізгі капиталға салынған инвестициялардың технологиялық құрылымы  
Технологическая структура инвестиций в основной капитал**

млн. теңге

млн. тенге

	2011	2012	2013	2014	2015	
<b>Негізгі капиталға салынған инвестициялар, барлығы</b>	372 942	383 786	431 364	453 209	490 619	<b>Инвестиции в основной капитал,</b>
соның ішінде:						в том числе:
ғимараттар мен имараттарды салу және күрделі жөндеу бойынша жұмыстар	282 956	250 445	281 361	342 159	405 191	работы по строительству и капитальному ремонту зданий и сооружений
олардан:						из них:
құрылыс-монтаждау жұмыстарына шығындар	269 765	236 006	257 292	319 535	385 770	затраты на строительно-монтажные работы
машиналар, жабдықтар, құрал-саймандар	66 890	120 691	133 410	92 832	69 470	машины, оборудование, инструмент, инвентарь
негізгі капиталға салынған инвестициялардың көлеміндегі өзге де шығындар	23 096	12 650	16 593	18 218	15 958	прочие затраты в объеме инвестиций в основной капитал

**6.37 Пайдалану бағыттары бойынша негізгі капиталға салынған инвестициялар**  
**Инвестиции в основной капитал по направлениям использования**

млн. теңге

млн. тенге

	2011	2012	2013	2014	2015	
<b>Барлығы</b>	372 942	383 786	431 364	453 209	490 619	<b>Всего</b>
соның ішінде:						в том числе:
Ауыл, орман және балық шаруашылығы	5 194	12 044	13 163	19 064	16 952	Сельское, лесное и рыбное хозяйство
Өнеркәсіп	95 137	123 547	89 202	102 991	91 157	Промышленность
соның ішінде:						в том числе:
кен өндіру өнеркәсібі және карьерлерді қазу	1 542	711	1 038	2 427	3 048	горнодобывающая промышленность и разработка карьеров
өңдеу өнеркәсібі	19 083	34 298	34 783	38 652	31 495	обрабатывающая промышленность
электрмен жабдықтау, газ, бу беру және ауа баптау	60 570	60 980	40 926	39 592	36 181	электроснабжение, подача газа, пара и воздушное кондиционирование
сүмен жабдықтау; кәріз жүйесі, қалдықтардың жиналуын және таратылуын бақылау	13 942	27 558	12 455	22 320	20 433	водоснабжение; канализационная система, контроль над сбором и распределением отходов
Құрылыс	3 360	4 886	3 187	3 674	8 509	Строительство
Көтерме және бөлшек сауда; автомобильдерді және мотоциклдерді жөндеу	4 231	8 103	11 033	17 821	10 889	Оптовая и розничная торговля; ремонт автомобилей и мотоциклов
Көлік және қоймалау	136 560	106 942	169 627	155 863	171 965	Транспорт и складирование
Тұру және тамақтану бойынша қызметтер	3 217	2 278	3 934	5 606	6 617	Услуги по проживанию и питанию
Ақпарат және байланыс	5 993	4 794	5 480	4 125	2 591	Информация и связь
Қаржы және сақтандыру қызметі	492	478	634	1 480	1 117	Финансовая и страховая деятельность
Жылжымайтын мүлікпен жасалатын операциялар	84 515	75 278	93 030	83 489	125 911	Операции с недвижимым имуществом
Кәсіби, ғылыми және техникалық қызмет	3 995	1 623	1 510	893	2 371	Профессиональная, научная и техническая деятельность
Әкімшілік және қосалқы қызмет көрсету саласындағы қызмет	2 230	1 349	1 800	2 196	6 678	Деятельность в области административного и вспомогательного обслуживания
Мемлекеттік басқару және қорғаныс; міндетті әлеуметтік қамтамасыз ету	3 821	5 566	4 259	5 725	8 156	Государственное управление и оборона; обязательное социальное обеспечение
Білім беру	13 437	18 738	16 746	23 413	24 672	Образование
Денсаулық сақтау және әлеуметтік қызметтер	5 931	5 928	8 367	16 230	7 915	Здравоохранение и социальные услуги
Өнер, ойын-сауық және демалыс	3 954	11 935	8 766	9 410	3 891	Искусство, развлечения и отдых
Өзге де қызметтер түрлерін ұсыну	875	297	626	1 229	1 228	Предоставление прочих видов услуг

**6.38 Өнеркәсіп салалары бойынша негізгі капиталға салынған инвестициялар**  
**Инвестиции в основной капитал по отраслям промышленности**

млн. теңге

млн. тенге

	2011	2012	2013	2014	2015	
<b>Өнеркәсіп - барлығы</b>	95 137	123 547	89 202	102 991	91 157	<b>Промышленность - всего</b>
соның ішінде:						в том числе:
Кен өндіру өнеркәсібі және карьерлерді қазу	1 542	711	1 038	2 427	3 048	Горнодобывающая промышленность и разработка карьеров
соның ішінде:						в том числе:
көмір және лигнит өндіру	-	-	-	-	-	добыча угля и лигнита
шикі мұнайды және табиғи газды өндіру	-	-	-	0.3	-	добыча сырой нефти и природного газа
металл кендерін өндіру	294	318	132	266	1 542	добыча металлических руд
кен өндіру өнеркәсібінің басқа салалары	450	393	468	1 370	1 052	прочие отрасли горнодобывающей промышленности
кен өндіру өнеркәсібі саласындағы техникалық қызметтер	798	-	438	791	454	технические услуги в области горнодобывающей промышленности
Өңдеу өнеркәсібі	19 083	34 298	34 783	38 652	31 495	Обрабатывающая промышленность
соның ішінде:						в том числе:
тамақ өнімдерін өндіру	3 363	5 507	5 381	7 917	7 359	производство продуктов питания
сусындарды өндіру	2 183	11 951	9 929	5 173	2 805	производство напитков
темік өнімдерін өндіру	2 178	5 780	4 804	4 660	3 277	производство табачных изделий
тоқыма бұйымдарын өндіру	91	321	249	295	687	производство текстильных изделий
киім өндіру	64	182	156	160	66	производство одежды
былғары және оған жататын өнімдерді өндіру	-	3	1	70	-	производство кожной и относящейся к ней продукции

	2011	2012	2013	2014	2015	
жиһаздан басқа ағаштан және тоздан жасалған бұйымдарды өндіру; сабаннан және өруге арналған материалдардан жасалған бұйымдар өндіру	146	370	59	16	5	производство деревянных и пробковых изделий, кроме мебели; производство изделий из соломки и материалов для плетения
қағаз және қағаздан жасалған өнімдер өндіру	680	449	174	836	2 085	производство бумаги и бумажной продукции
жазылған материалдарды басып шығару және жаңғырту	301	89	171	46	16	печать и воспроизведение записанных материалов
кокс және мұнай өңдеу өнімдерін өндіру	623	1 314	43	92	8	производство кокса и продуктов нефтепереработки
химиялық өнеркәсіп өнімдерін өндіру негізгі фармацевтикалық өнімдерді өндіру	151	829	1 063	1 272	594	производство продуктов химической промышленности
резеңке және пластмасса бұйымдарын өндіру	406	179	2 851	3 984	3 755	производство основных фармацевтических продуктов
өзге де металл емес минералдық өнімдерді өндіру	1 527	1 171	983	2 296	1 505	производство резиновых и пластмассовых изделий
металлургия өнеркәсібі	3 393	2 069	3 772	4 803	3 331	производство прочей не металлической минеральной продукции
машиналар мен жабдықтардан басқа дайын металл бұйымдарын жасау	1 827	784	2 148	924	3 202	металлургическая промышленность
компьютерлер, электрондық және оптикалық бұйымдарды жасау	1 019	974	646	3 289	1 647	производство готовых металлических изделий, кроме машин и оборудования
электр жабдықтарын жасау басқа санаттарға енгізілмеген машиналар мен жабдықтарды жасау	-	-	-	251	109	производство компьютеров, электронной и оптической продукции
автокөлік құралдарын, трейлерлер және жартылай тіркемелер жасау жиһаз жасау	847	1 639	1 891	1 500	862	производство электрического оборудования
өзге дайын бұйымдарды жасау машиналар мен жабдықтарды жөндеу және орнату	6	313	128	276	7	производство машин и оборудования, не включенных в другие категории
Электрмен жабдықтау, газ, бу беру және ауа баптау	56	47	3	-	-	производство автотранспортных средств, трейлеров и полуприцепов
Сүмен жабдықтау; кәріз жүйесі, қалдықтардың жиналуын және таратылуын бақылау соның ішінде:	97	109	203	136	87	производство мебели
суды жинау, өңдеу және бөлу кәріз жүйесі	-	1	50	438	22	производство прочих готовых изделий
қалдықтарды жинау, өңдеу және жою; қалдықтарды кәдеге жарату топырақ құнарлылығын қалпына келтіру және қалдықтарды жою саласындағы өзге де қызметтер	125	217	78	218	66	ремонт и установка машин и оборудования
Электрмен жабдықтау, газ, бу беру және ауа баптау	60 570	60 980	40 926	39 592	36 181	Электроснабжение, подача газа, пара и воздушное кондиционирование
Сүмен жабдықтау; кәріз жүйесі, қалдықтардың жиналуын және таратылуын бақылау соның ішінде:	13 942	27 558	12 455	22 320	20 433	Водоснабжение; канализационная система, контроль над сбором и распределением отходов
суды жинау, өңдеу және бөлу кәріз жүйесі	12 263	22 856	8 274	16 371	17 065	в том числе: сбор, обработка и распределение воды
қалдықтарды жинау, өңдеу және жою; қалдықтарды кәдеге жарату топырақ құнарлылығын қалпына келтіру және қалдықтарды жою саласындағы өзге де қызметтер	1 329	4 583	4 078	5 459	2 750	канализационная система
суды жинау, өңдеу және бөлу кәріз жүйесі	350	119	103	489	618	сбор, очистка и удаление отходов; утилизация отходов
қалдықтарды жинау, өңдеу және жою; қалдықтарды кәдеге жарату топырақ құнарлылығын қалпына келтіру және қалдықтарды жою саласындағы өзге де қызметтер	-	-	-	0,4	-	рекультивация и прочие услуги в области удаления отходов

### 6.39 Тұрғын үй құрылысына салынған инвестициялар Инвестиции в жилищное строительство

млн. теңге

млн. тенге

	Барлығы Всего	Соның ішінде В том числе		
		мемлекеттік кәсіпорындар мен государственных предприятий и организаций	мемлекеттік емес кәсіпорындар мен ұйымдар негосударственных предприятий и организаций	олардан халықпен из них населения
2011	82 151	4 546	77 605	55 419
2012	74 002	7 063	66 939	44 526
2013	91 558	4 882	86 676	62 359
2014	82 908	7 364	75 544	45 894
2015	124 193	5 990	118 203	105 402

**6.40 Тұрғын үй құрылысына салынған инвестициялардың қаржыландыру көздері**  
**Источники финансирования инвестиций в жилищное строительство**

млн. теңге	2011		2012		млн. теңге
<b>Барлығы</b>	82 151		74 002		<b>Всего</b>
соның ішінде:					в том числе:
республикалық бюджет	11 032		16 483		республиканский бюджет
жергілікті бюджет	1 082		1 618		местный бюджет
меншікті қаражат	55 920		48 188		собственные средства
қарыз қаражаты	14 117		7 713		заемные средства

*Жалғасы* *Продолжение*

	2013	2014	2015	
<b>Барлығы</b>	91 558	82 908	124 193	<b>Всего</b>
соның ішінде қаражаттар есебінен:				в том числе за счет средств:
мемлекеттік бюджет	15 713	7 364	5 990	государственного бюджета
соның ішінде:				в том числе:
республикалық бюджет	14 645	4 276	1 727	республиканского бюджета
жергілікті бюджет	1 068	3 088	4 263	местного бюджета
меншікті	67 348	55 006	110 936	собственных
банктердің кредиттері	5 649	431	178	кредитов банков
басқа да қарыз	2 848	20 107	7 089	других заемных

**6.41 Орындалған құрылыс жұмыстарының көлемі**  
**Объем выполненных строительных работ**

	2011	2012	2013	2014	2015	
Мердігерлік құрылыс ұйымдарының саны, бірлік	408	451	424	318	380	Количество подрядных строительных организаций, единиц
Орындалған құрылыс жұмыстарының көлемі, нақты қолданыста болған бағада, млн.теңге	173 138	185 039	193 605	201 782	215 424	Объем выполненных строительных работ, в фактически действовавших ценах, млн.тенге
олардан:						из них:
құрылыс-монтаж жұмыстары	139 694	147 943	150 879	166 897	176 882	строительно-монтажные работы
күрделі жөндеу	21 661	23 003	29 009	21 651	26 059	капитальный ремонт
ағымдағы жөндеу	11 783	14 093	13 717	13 234	12 483	текущий ремонт

**6.42 Шаруашылық субъектілерінің меншік нысандары бойынша орындалған құрылыс жұмыстарының көлемі**  
**Объем выполненных строительных работ по формам собственности хозяйствующих субъектов**

нақты қолданыста болған бағада, млн. теңге						в фактически действовавших ценах, млн. тенге
	2011	2012	2013	2014	2015	
<b>Орындалған құрылыс жұмыстарының көлемі, барлығы</b>	173 138	185 039	193 605	201 782	215 424	<b>Объем выполненных строительных работ, всего</b>
соның ішінде меншік нысандары бойынша:						в том числе по формам собственности:
мемлекеттік	1 286	1 228	971	2 257	2 219	государственная
жеке	162 356	166 642	165 620	166 895	158 568	частная
шетелдік	9 496	17 169	27 014	32 630	54 637	иностранная

**6.43 Кәсіпорындардың өлшемділігі бойынша орындалған құрылыс жұмыстарының көлемі**  
**Объем выполненных строительных работ по размерности предприятий**

нақты қолданыста болған бағада, млн. теңге					в фактически действовавших ценах, млн. тенге	
	2011	2012	2013	2014	2015	
<b>Орындалған құрылыс жұмыстарының көлемі, барлығы</b>	173 138	185 039	193 605	201 782	215 424	<b>Объем выполненных строительных работ, всего</b>
соның ішінде кәсіпорындармен:						в том числе предприятиями:
ірі	37 439	26 349	34 630	48 354	77 251	крупными
орта	68 106	70 615	83 614	65 660	57 439	средними
шағын	67 593	88 075	75 361	87 768	80 734	малыми

**6.44 Орындалған құрылыс жұмыстарының (қызметтерінің) көлемі салынып жатқан объектілер түрлері бойынша**  
**Объем выполненных строительных работ (услуг) по видам строящихся объектов**

нақты қолданыста болған бағада, млн. теңге	2014		2015	
<b>Орындалған құрылыс жұмыстарының (қызметтерінің) көлемі</b>	201 782		215 424	<b>Объем выполненных строительных работ (услуг)</b>
соның ішінде:				в том числе:
ауылшаруашылық объектілері	1 033		203	объекты сельского хозяйства

	2014	2015	
өнеркәсіп объектілері	38 538	29 615	промышленные объекты
сауда, ақпарат және байланыс, тұру және тамақтану бойынша объектілер	3 971	2 882	объекты торговли, по информации и связи, проживанию и питанию
көлік және қоймалау бойынша объектілер	92 115	124 443	объекты по транспорту и складированию
білім беру объектілері	15 055	17 986	объекты образования
денсаулық сақтау және әлеуметтік қызмет көрсету объектілері	4 390	4 635	объекты здравоохранения и социальных услуг
өнер, ойын-сауық және демалыс объектілері	5 078	2 056	объекты искусства, развлечения и отдыха
жылжымайтын мүлік объектілері	32 931	24 887	объекты недвижимости
әкімшілік-басқармалық, қаржылық және өзге де қосалқы қызметтер ұсыну бойынша қызмет көрсету объектілері	8 671	8 717	объекты административно-управленческой, финансовой и вспомогательной деятельности по предоставлению прочих услуг

#### 6.45 Пайдалануға берілген тұрғын ғимараттардың жалпы алаңы Общая площадь введенных в эксплуатацию жилых зданий

	Пайдалануға берілгені, мың шаршы метр Введено в эксплуатацию, тыс. кв. метров					
	барлық меншік нысанындағы кәсіпорындар мен ұйымдар және жеке құрылыс салушыларды қоса предприятиями и организациями всех форм собственности, включая индивидуальных застройщиков	өткен жылға пайызбен в процентах к предыдущему году	соның ішінде в том числе			
			мемлекеттік государственными	жеке частными	олардан халықпен из них населением	шетелдік иностранными
2011	702	113,2	29	673	570	-
2012	849	121,0	103	746	465	-
2013	866	102,0	43	823	643	-
2014	714	133,3	62	652	497	-
2015	1 136	159,1	76	1 060	885	-

#### 6.46 Пайдалануға берілген тұрғын үйлердегі пәтерлер саны Количество квартир во введенных в эксплуатацию жилых домах

мың бірлік

тыс.единиц

	Барлығы Всего	Соның ішінде В том числе	Жеке құрылыс салушылар салған пәтерлердің саны Количество квартир, построенных индивидуальными застройщиками
		ауылдық жерлерде пәтерлердің саны количество квартир в сельской местности	
2011	4,5	3,7	3,5
2012	6,8	5,6	3,0
2013	6,5	5,2	4,0
2014	6,8	5,2	3,5
2015	10,8	8,3	7,2

#### 6.47 Пайдалануға берілген жаңа білім беру және денсаулық сақтау объектілерінің саны Количество введенных в эксплуатацию новых объектов образования и здравоохранения

бірлік

единиц

	Жалпы білім беретін мектептер Общеобразовательные школы	Мектепке дейінгі ұйымдар Дошкольные организации	Ауруханалар Больницы	Амбулаториялық-емханалық ұйымдар Амбулаторно-поликлинические организации
2011	5	4	4	3
2012	9	7	-	15
2013	13	12	-	11
2014	9	4	-	19
2015	9	10	1	14

#### 6.48 Білім беру және денсаулық сақтау объектілерін пайдалануға беру Ввод в эксплуатацию объектов образования и здравоохранения

	Жалпы білім беретін мектептер, оқу орны Общеобразовательные школы, учебных мест	Мектепке дейінгі ұйымдар, орны Дошкольные организации, мест	Ауруханалар, төсек-орын Больницы, коек	Амбулаториялық-емханалық ұйымдар, ауысымда келіп-кету Амбулаторно-поликлинические организации, посещений в смену
2011	1 133	976	640	176
2012	2 805	1 040	-	1 030
2013	3 180	2 008	-	700
2014	4 360	810	-	1 320
2015	2 850	1 655	101	1 020

## Атырау облысы Атырауская область

### 6.49 Инвестициялық қызметтің негізгі көрсеткіштерінің серпіні Динамика основных показателей инвестиционной деятельности

млн. теңге		млн. тенге	
	Негізгі капиталға салынған инвестициялар Инвестиции в основной капитал	Тұрғын үй құрылысына салынған инвестициялар Инвестиции в жилищное строительство	
2011	1 076 933	23 129	
2012	1 033 961	25 778	
2013	1 038 438	26 614	
2014	1 129 627	27 678	
2015	1 470 262	26 142	

### Негізгі капиталға және тұрғын үй құрылысына салынған инвестициялардың нақты көлемінің индекстері Индексы физического объема инвестиций в основной капитал и в жилищное строительство



### Халықтың жан басына шаққандағы негізгі капиталға салынған инвестициялар Инвестиции в основной капитал на душу населения



### 6.50 Инвесторлардың меншік нысандары бойынша негізгі капиталға салынған инвестициялар Инвестиции в основной капитал по формам собственности инвесторов

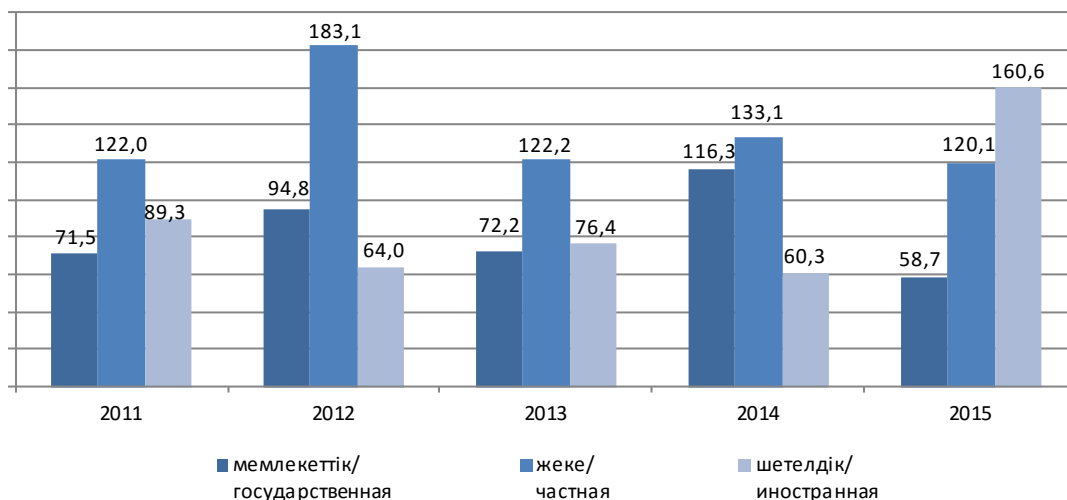
млн. теңге	2011	2012	2013	2014	2015	млн. тенге
Негізгі капиталға салынған инвестициялар, барлығы	1 076 933	1 033 961	1 038 438	1 129 627	1 470 262	Инвестиции в основной капитал, всего
оның ішінде меншік нысандары бойынша:						в том числе по формам собственности:
мемлекеттік	50 539	49 198	36 659	44 406	26 750	государственная
жеке	253 501	476 677	601 055	833 570	1 028 509	частная
шетелдік	772 893	508 086	400 724	251 651	415 003	иностранная

**Инвесторлардың меншік нысандары бойынша негізгі капиталға салынған инвестициялардың нақты көлемінің  
индекстері**

**Индексы физического объема инвестиций в основной капитал по формам собственности инвесторов**

өткен жылға пайызбен

в процентах к предыдущему году



**6.51 Қаржыландыру көздері бойынша негізгі капиталға салынған инвестициялар  
Инвестиции в основной капитал по источникам финансирования**

млн. теңге

млн. тенге

	2011	2012	
Барлығы	1 076 933	1 033 961	Всего
соның ішінде:			в том числе:
республикалық бюджет	25 950	24 962	республиканский бюджет
жергілікті бюджет	23 609	23 604	местный бюджет
меншікті қаражат	248 506	421 997	собственные средства
шетел инвестициялары	755 744	476 949	иностранные инвестиции
қарыз қаражаты	23 124	86 449	заемные средства

Жалғасы

Продолжение

	2013	2014	2015	
Барлығы	1 038 438	1 129 627	1 470 262	Всего
соның ішінде қаражаттар есебінен:				в том числе за счет средств:
мемлекеттік бюджет	36 507	43 741	27 677	государственного бюджета
соның ішінде:				в том числе:
республикалық бюджет	22 656	18 957	4 971	республиканского бюджета
жергілікті бюджет	13 851	24 784	22 706	местного бюджета
меншікті	493 269	778 116	920 502	собственных
банктердің кредиттері	81 423	61 840	114 275	кредитов банков
олардан:				из них:
шетелдік банктердің кредиттері	4 691	6 511	60 191	кредитов иностранных банков
басқа да қарыз	427 239	245 930	407 808	других заемных
олардан:				из них:
резидент еместердің қарыз қаражаты	420 569	239 511	401 215	заемных средств нерезидентов

**6.52 Негізгі капиталға салынған инвестициялардың технологиялық құрылымы  
Технологическая структура инвестиций в основной капитал**

млн. теңге

млн. тенге

	2011	2012	2013	2014	2015	
Негізгі капиталға салынған инвестициялар, барлығы	1 076 933	1 033 961	1 038 438	1 129 627	1 470 262	Инвестиции в основной капитал, всего
соның ішінде:						в том числе:
ғимараттар мен имараттарды салу және күрделі жөндеу бойынша жұмыстар	393 303	334 961	407 954	480 811	538 031	работы по строительству и капитальному ремонту зданий и сооружений
олардан:						из них:
құрылыс-монтаждау жұмыстарына шығындар	361 913	305 953	388 244	466 176	510 948	затраты на строительно-монтажные работы
машиналар, жабдықтар, құрал-саймандар	326 970	335 504	295 922	245 873	364 640	машины, оборудование, инструмент, инвентарь
негізгі капиталға салынған инвестициялардың көлеміндегі өзге де шығындар	356 660	363 496	334 562	402 943	567 591	прочие затраты в объеме инвестиций в основной капитал

**6.53 Пайдалану бағыттары бойынша негізгі капиталға салынған инвестициялар**  
**Инвестиции в основной капитал по направлениям использования**

млн. теңге	2011	2012	2013	2014	2015	млн. тенге
<b>Барлығы</b>	<b>1 076 933</b>	<b>1 033 961</b>	<b>1 038 438</b>	<b>1 129 627</b>	<b>1 470 262</b>	<b>Всего</b>
соның ішінде:						в том числе:
Ауыл, орман және балық шаруашылығы	957	242	2 257	5 392	4 621	Сельское, лесное и рыбное хозяйство
Өнеркәсіп	884 172	832 379	871 143	956 716	1 267 526	Промышленность
соның ішінде:						в том числе:
кен өндіру өнеркәсібі және карьерлерді қазу	819 497	731 822	741 743	822 163	1 119 935	горнодобывающая промышленность и разработка карьеров
өңдеу өнеркәсібі	41 950	72 846	106 524	109 328	122 134	обрабатывающая промышленность
электрмен жабдықтау, газ, бу беру және ауа баптау	9 457	18 847	14 013	14 773	20 230	электроснабжение, подача газа, пара и воздушное кондиционирование
сүмен жабдықтау; кәріз жүйесі, қалдықтардың жиналуын және таратылуын бақылау	13 268	8 864	8 863	10 452	5 227	водоснабжение; канализационная система, контроль над сбором и распределением отходов
Құрылыс	6 689	5 346	2 707	6 992	10 094	Строительство
Көтерме және бөлшек сауда; автомобильдерді және мотоциклдерді жөндеу	3 416	3 766	3 156	5 304	3 770	Оптовая и розничная торговля; ремонт автомобилей и мотоциклов
Көлік және қоймалау	138 867	142 324	113 955	99 210	133 470	Транспорт и складирование
Тұру және тамақтану бойынша қызметтер	1 066	1 036	585	2 370	5 091	Услуги по проживанию и питанию
Ақпарат және байланыс	1 819	2 324	2 526	5 504	1 985	Информация и связь
Қаржы және сақтандыру қызметі	388	528	736	782	706	Финансовая и страховая деятельность
Жылжымайтын мүлікпен жасалатын операциялар	24 377	26 291	27 244	31 514	27 053	Операции с недвижимым имуществом
Кәсіби, ғылыми және техникалық қызмет	4 971	6 945	1 943	1 079	4 294	Профессиональная, научная и техническая деятельность
Әкімшілік және қосалқы қызмет көрсету саласындағы қызмет	531	1 010	3 786	2 077	2 353	Деятельность в области административного и вспомогательного обслуживания
Мемлекеттік басқару және қорғаныс; міндетті әлеуметтік қамтамасыз ету	1 490	409	537	2 114	267	Государственное управление и оборона; обязательное социальное обеспечение
Білім беру	4 455	7 525	5 429	5 128	2 528	Образование
Денсаулық сақтау және әлеуметтік қызметтер	1 083	2 173	1 250	2 178	2 772	Здравоохранение и социальные услуги
Өнер, ойын-сауық және демалыс	2 303	1 577	692	1 837	3 334	Искусство, развлечения и отдых
Өзге де қызметтер түрлерін ұсыну	349	86	492	1 430	398	Предоставление прочих видов услуг

**6.54 Өнеркәсіп салалары бойынша негізгі капиталға салынған инвестициялар**  
**Инвестиции в основной капитал по отраслям промышленности**

млн. теңге	2011	2012	2013	2014	2015	млн. тенге
<b>Өнеркәсіп - барлығы</b>	<b>884 172</b>	<b>832 379</b>	<b>871 143</b>	<b>956 716</b>	<b>1 267 526</b>	<b>Промышленность - всего</b>
соның ішінде:						в том числе:
Кен өндіру өнеркәсібі және карьерлерді қазу	819 497	731 822	741 743	822 163	1 119 935	Горнодобывающая промышленность и разработка карьеров
соның ішінде:						в том числе:
шикі мұнайды және табиғи газды өндіру	570 002	485 768	504 124	648 449	1 095 286	добыча сырой нефти и природного газа
кен өндіру өнеркәсібінің басқа салалары	214	31	45	0.4	x	прочие отрасли горнодобывающей промышленности
кен өндіру өнеркәсібі саласындағы техникалық қызметтер	249 281	246 023	237 574	173 714	24 647	технические услуги в области горнодобывающей промышленности
Өңдеу өнеркәсібі	41 950	72 846	106 524	109 328	122 134	Обрабатывающая промышленность
соның ішінде:						в том числе:
тамақ өнімдерін өндіру	120	130	229	411	839	производство продуктов питания
тоқыма бұйымдарын өндіру	-	-	-	29	2 608	производство текстильных изделий
киім өндіру	5	1	-	6	23	производство одежды
жиназдан басқа ағаштан және тоздан жасалған бұйымдарды өндіру; сабаннан және өруге арналған материалдардан жасалған бұйымдар өндіру	40	-	318	438	x	производство деревянных и пробковых изделий, кроме мебели; производство изделий из соломки и материалов для плетения
қағаз және қағаздан жасалған өнімдер өндіру	0,0	-	-	-	-	производство бумаги и бумажной продукции
жазылған материалдарды басып шығару және жаңғырту	-	-	-	-	x	печать и воспроизведение записанных материалов

Жалғасы						Продолжение
	2011	2012	2013	2014	2015	
кокс және мұнай өңдеу өнімдерін өндіру	28 118	16 172	38 125	29 522	90 683	производство кокса и продуктов нефтепереработки
химиялық өнеркәсіп өнімдерін өндіру	8 748	49 475	63 187	70 004	25 251	производство продуктов химической промышленности
резеңке және пластмасса бұйымдарын өндіру	3 003	6 055	3 525	1 276	x	производство резиновых и пластмассовых изделий
өзге де металл емес минералдық өнімдерді өндіру	239	144	667	2 362	59	производство прочей неметаллической минеральной продукции
металлургия өнеркәсібі	-	2	3	-	-	металлургическая промышленность
машиналар мен жабдықтардан басқа дайын металл бұйымдарын жасау	89	1	4	-	75	производство готовых металлических изделий, кроме машин и оборудования
электр жабдықтарын жасау	-	-	-	-	x	производство электрического оборудования
басқа санаттарға енгізілмеген машиналар мен жабдықтарды жасау	535	164	86	4 057	1 727	производство машин и оборудования, не включенных в другие категории
жиһаз жасау	3	1	1	3	-	производство мебели
өзге дайын бұйымдарды жасау	791	426	5	3	x	производство прочих готовых изделий
машиналар мен жабдықтарды жөндеу және орнату	259	275	374	1 217	317	ремонт и установка машин и оборудования
Электрмен жабдықтау, газ, бу беру және ауа баптау	9 457	18 847	14 013	14 773	20 230	Электроснабжение, подача газа, пара и воздушное кондиционирование
Сумен жабдықтау; кәріз жүйесі, қалдықтардың жиналуын және таратылуын бақылау соның ішінде:	13 268	8 864	8 863	10 452	5 227	Водоснабжение; канализационная система, контроль над сбором и распределением отходов в том числе:
суды өңдеу, жинау және бөлу кәріз жүйесі	6 124	5 256	7 822	9 725	3 757	сбор, обработка и распределение воды
қалдықтарды жинау, өңдеу және жою; қалдықтарды кәдеге жарату	7 034	3 072	571	159	124	канализационная система
	110	536	470	568	1 346	сбор, обработка и удаление отходов; утилизация отходов

#### 6.55 Тұрғын үй құрылысына салынған инвестициялар Инвестиции в жилищное строительство

млн. теңге					млн. тенге
	Барлығы Всего	соның ішінде В том числе			
		мемлекеттік кәсіпорындар мен ұйымдар государственных предприятий и организаций	мемлекеттік емес кәсіпорындар мен ұйымдар негосударственных предприятий и организаций	олардан халықпен из них населения	
2011	23 129		6 616	16 513	15 553
2012	25 778		6 741	19 037	15 088
2013	26 614		6 428	20 186	17 063
2014	27 678		8 442	19 236	18 800
2015	26 142		4 920	21 222	20 081

#### 6.56 Тұрғын үй құрылысына салынған инвестицияларды қаржыландыру көздері Источники финансирования инвестиций в жилищное строительство

млн. теңге				млн. тенге
	2011	2012		
Барлығы	23 129	25 778	Всего	
соның ішінде:			в том числе:	
республикалық бюджет	1 346	3 864	республиканский бюджет	
жергілікті бюджет	5 270	2 877	местный бюджет	
меншікті қаражат	15 677	18 545	собственные средства	
қарыз қаражаты	836	492	заемные средства	

Жалғасы				Продолжение
	2013	2014	2015	
Барлығы	26 614	27 678	26 142	Всего
соның ішінде қаражаттар есебінен:				в том числе за счет средств:
мемлекеттік бюджет	6 428	8 442	5 498	государственного бюджета
соның ішінде:				в том числе:
республикалық бюджет	4 709	3 229	1 110	республиканского бюджета
жергілікті бюджет	1 719	5 213	4 388	местного бюджета

Жалғасы

Продолжение

	2013	2014	2015	
меншікті	19 879	18 919	20 644	собственных
банктердің кредиттері	286	200		- кредитов банков
басқа да қарыз	21	117		- других заемных

### 6.57 Орындалған құрылыс жұмыстарының көлемі Объем выполненных строительных работ

	2011	2012	2013	2014	2015	
Мердігерлік құрылыс ұйымдарының саны, бірлік	352	319	340	348	246	Количество подрядных строительных организаций, единиц
Орындалған құрылыс жұмыстарының көлемі, нақты қолданыста болған бағада, млн.теңге	367 432	286 905	253 871	243 224	385 982	Объем выполненных строительных работ, в фактически действовавших ценах, млн.тенге
олардан:						из них:
құрылыс-монтаж жұмыстары	338 482	256 272	228 161	207 487	363 355	строительно-монтажные работы
күрделі жөндеу	19 455	20 162	16 236	31 984	19 450	капитальный ремонт
ағымдағы жөндеу	9 495	10 471	9 474	3 753	3 177	текущий ремонт

### 6.58 Шаруашылық субъектілерінің меншік нысандары бойынша орындалған құрылыс жұмыстарының көлемі Объем выполненных строительных работ по формам собственности хозяйствующих субъектов

нақты қолданыста болған бағада, млн. теңге

в фактически действовавших ценах, млн. тенге

	2011	2012	2013	2014	2015	
Орындалған құрылыс жұмыстарының көлемі, барлығы	367 432	286 905	253 871	243 224	385 982	Объем выполненных строительных работ, всего
соның ішінде меншік нысандары бойынша:						в том числе по формам собственности:
мемлекеттік	550	438	401	700	460	государственная
жеке	135 695	122 808	129 213	158 873	172 545	частная
шетелдік	231 187	163 659	124 257	83 651	212 977	иностранная

### 6.59 Кәсіпорындардың өлшемділігі бойынша орындалған құрылыс жұмыстарының көлемі Объем выполненных строительных работ по размерности предприятий

нақты қолданыста болған бағада, млн. теңге

в фактически действовавших ценах, млн. тенге

	2011	2012	2013	2014	2015	
Орындалған құрылыс жұмыстарының көлемі, барлығы	367 432	286 905	253 871	243 224	385 982	Объем выполненных строительных работ, всего
соның ішінде кәсіпорындармен:						в том числе предприятиями:
ірі	231 761	124 533	122 300	116 600	231 644	крупными
орта	60 316	25 229	60 613	53 167	98 720	средними
шағын	75 355	37 143	70 958	73 457	55 618	малыми

### 6.60 Орындалған құрылыс жұмыстарының (қызметтерінің) көлемі салынып жатқан объектілер түрлері бойынша Объем выполненных строительных работ (услуг) по видам строящихся объектов

нақты қолданыста болған бағада, млн. теңге

в фактически действовавших ценах, млн. тенге

	2014	2015	
Орындалған құрылыс жұмыстарының (қызметтерінің) көлемі	243 224	385 982	Объем выполненных строительных работ (услуг)
соның ішінде:			в том числе:
ауылшаруашылық объектілері	482	541	объекты сельского хозяйства
өнеркәсіп объектілері	153 817	272 147	промышленные объекты
сауда, ақпарат және байланыс, тұру және тамақтану бойынша объектілер	12 238	18 918	объекты торговли, по информации и связи, проживанию и питанию
көлік және қоймалау бойынша объектілер	51 924	67 392	объекты по транспорту и складированию
білім беру объектілері	7 246	6 149	объекты образования
денсаулық сақтау және әлеуметтік қызмет көрсету объектілері	1 854	1 297	объекты здравоохранения и социальных услуг
өнер, ойын-сауық және демалыс объектілері	1 750	1 084	объекты искусства, развлечения и отдыха
жылжымайтын мүлік объектілері	13 085	18 330	объекты недвижимости
әкімшілік-басқармалық, қаржылық және өзге де қосалқы қызметтер ұсыну бойынша қызмет көрсету объектілері	828	124	объекты административно-управленческой, финансовой и вспомогательной деятельности по предоставлению прочих услуг

**6.61 Пайдалануға берілген тұрғын ғимараттардың жалпы алаңы**  
**Общая площадь введенных в эксплуатацию жилых зданий**

	Пайдалануға берілгені, мың шаршы метр Введено в эксплуатацию, тыс. кв. метров					
	барлық меншік нысанындағы кәсіпорындар мен ұйымдар және жеке құрылыс салушыларды қоса предприятиями и организациями всех форм собственности, включая индивидуальных застройщиков	өткен жылға пайызбен в процентах к предыдущему году	соның ішінде в том числе			
			мемлекеттік государственными	жеке частными	олардан халықпен из них населением	шетелдік иностранными
2011	595	108,5	75	505	488	15
2012	512	86,1	62	441	394	9
2013	516	100,7	110	405	378	1
2014	522	101,2	79	443	416	0,4
2015	550	105,3	96	451	424	3

**6.62 Пайдалануға берілген тұрғын үйлердегі пәтерлер саны**  
**Количество квартир во введенных в эксплуатацию жилых домах**

Мың бірлік			тыс.единиц	
	Барлығы Всего	Соның ішінде В том числе	Жеке құрылыс салушылар салған пәтерлердің саны Количество квартир, построенных индивидуальными застройщиками	
		ауылдық жерлерде пәтерлердің саны количество квартир в сельской местности		
2011	4,2	1,3		2,9
2012	3,7	1,2		2,4
2013	4,1	1,5		2,5
2014	4,1	1,8		2,8
2015	4,4	2,2		3,0

**6.63 Пайдалануға берілген жаңа білім беру және денсаулық сақтау объектілерінің саны**  
**Количество введенных в эксплуатацию новых объектов образования и здравоохранения**

бірлік		единиц			
	Жалпы білім беретін мектептер Общеобразовательные школы	Мектепке дейінгі ұйымдар Дошкольные организации	Ауруханалар Больницы	Амбулаториялық-емханалық ұйымдар Амбулаторно-поликлинические организации	
2011	2	-	2	5	
2012	2	1	-	-	
2013	3	2	-	2	
2014	5	6	-	8	
2015	1	2	-	6	

**6.64 Білім беру және денсаулық сақтау объектілерін пайдалануға беру**  
**Ввод в эксплуатацию объектов образования и здравоохранения**

	Жалпы білім беретін мектептер, оқу орны Общеобразовательные школы, ученических мест	Мектепке дейінгі ұйымдар, орны Дошкольные организации, мест	Ауруханалар, төсек-орын Больницы, коек	Амбулаториялық-емханалық ұйымдар, ауысымда келіп-кету Амбулаторно-поликлинические организации, посещений в смену	
2011	644	1 955	175	1 541	
2012	924	410	-	-	
2013	1 224	440	-	50	
2014	1 715	1 720	-	425	
2015	300	610	-	270	

## Батыс Қазақстан облысы Западно-Казахстанская область

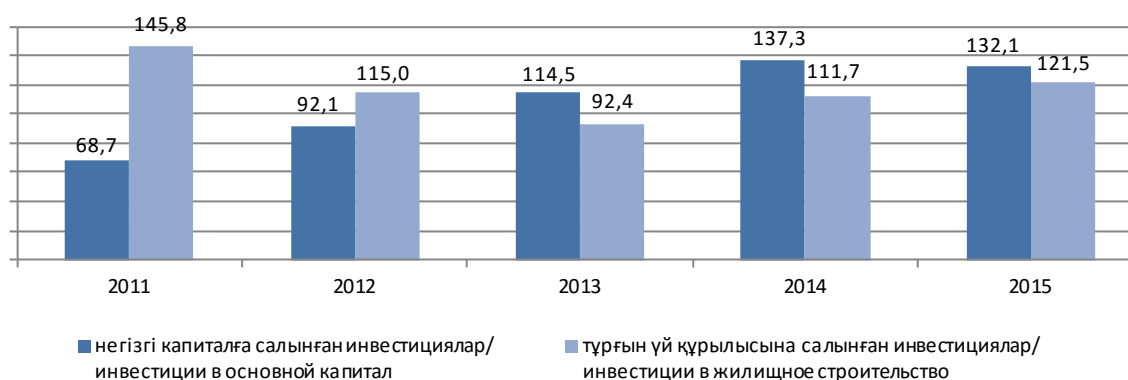
### 6.65 Инвестициялық қызметтің негізгі көрсеткіштерінің серпіні Динамика основных показателей инвестиционной деятельности

млн. теңге	Негізгі капиталға салынған инвестициялар Инвестиции в основной капитал	Тұрғын үй құрылысына салынған инвестициялар Инвестиции в жилищное строительство	млн. тенге
2011	170 439	11 961	
2012	164 652	14 432	
2013	193 868	13 706	
2014	270 092	15 542	
2015	365 963	19 382	

### Негізгі капиталға және тұрғын үй құрылысына салынған инвестициялардың нақты көлемінің индекстері Индексы физического объема инвестиций в основной капитал и в жилищное строительство

өткен жылға пайызбен

в процентах к предыдущему году



### Халықтың жан басына шаққандағы негізгі капиталға салынған инвестициялар Инвестиции в основной капитал на душу населения



### 6.66 Инвесторлардың меншік нысандары бойынша негізгі капиталға салынған инвестициялар Инвестиции в основной капитал по формам собственности инвесторов

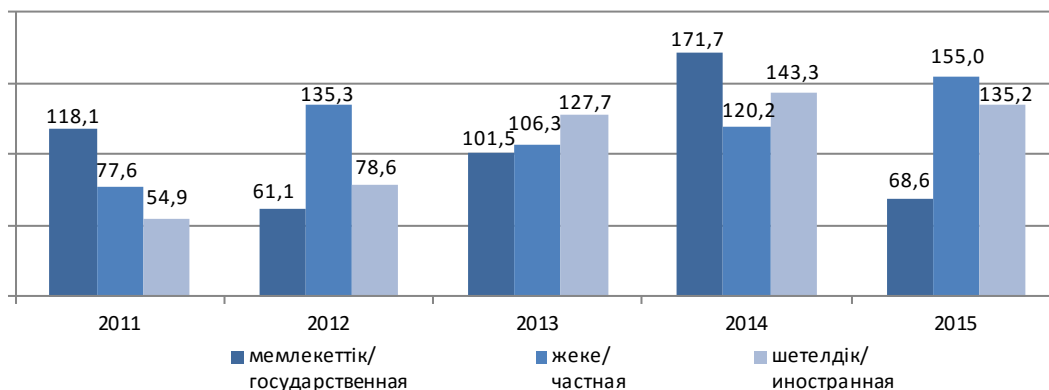
млн. теңге	2011	2012	2013	2014	2015	млн. тенге
Негізгі капиталға салынған инвестициялар, барлығы	170 439	164 652	193 868	270 092	365 963	Инвестиции в основной капитал, всего
соның ішінде меншік нысандары бойынша:						в том числе по формам собственности:
мемлекеттік	35 705	22 875	23 878	41 626	29 308	государственная
жеке	51 553	73 187	79 942	97 520	155 058	частная
шетелдік	83 181	68 590	90 048	130 946	181 597	иностранная

**Инвесторлардың меншік нысандары бойынша негізгі капиталға салынған инвестициялардың нақты көлемінің  
индекстері**

**Индексы физического объема инвестиций в основной капитал по формам собственности инвесторов**

өткен жылға пайызбен

в процентах к предыдущему году



**6.67 Қаржыландыру көздері бойынша негізгі капиталға салынған инвестициялар  
Инвестиции в основной капитал по источникам финансирования**

млн. теңге

млн. тенге

	2011	2012	
<b>Барлығы</b>	170 439	164 652	<b>Всего</b>
соның ішінде:			в том числе:
республикалық бюджет	32 194	18 305	республиканский бюджет
жергілікті бюджет	3 343	4 233	местный бюджет
меншікті қаражат	28 711	50 560	собственные средства
шетел инвестициялары	78 715	61 857	иностранные инвестиции
қарыз қаражаты	27 476	29 697	заемные средства

Жалғасы

Продолжение

	2013	2014	2015	
<b>Барлығы</b>	193 869	270 092	365 963	<b>Всего</b>
соның ішінде қаражаттар есебінен:				в том числе за счет средств:
мемлекеттік бюджет	28 039	45 230	36 177	государственного бюджета
соның ішінде:				в том числе:
республикалық бюджет	24 654	32 097	25 700	республиканского бюджета
жергілікті бюджет	3 385	13 133	10 477	местного бюджета
меншікті	131 222	182 746	307 867	собственных
банктердің кредиттері	5 313	12 072	10 435	кредитов банков
басқа да қарыз	29 295	30 044	11 484	других заемных
олардан:				из них:
резидент еместердің қарыз қаражаты	14 017	7 885	1 616	заемных средств нерезидентов

**6.68 Негізгі капиталға салынған инвестициялардың технологиялық құрылымы  
Технологическая структура инвестиций в основной капитал**

млн. теңге

млн. тенге

	2011	2012	2013	2014	2015	
<b>Негізгі капиталға салынған инвестициялар, барлығы</b>	170 439	164 652	193 868	270 092	365 963	<b>Инвестиции в основной капитал, всего</b>
соның ішінде:						в том числе:
ғимараттар мен имараттарды салу және күрделі жөндеу бойынша жұмыстар олардан:	74 701	61 989	77 666	106 975	136 806	работы по строительству и капитальному ремонту зданий и сооружений из них:
құрылыс-монтаждау жұмыстарына шығындар	65 797	51 126	63 725	88 130	117 671	затраты на строительно-монтажные работы
машиналар, жабдықтар, құрал-саймандар	49 621	49 957	46 197	74 439	111 410	машины, оборудование, инструмент, инвентарь
негізгі капиталға салынған инвестициялардың көлеміндегі өзге де шығындар	46 117	52 706	70 005	88 678	117 747	прочие затраты в объеме инвестиций в основной капитал

**6.69 Пайдалану бағыттары бойынша негізгі капиталға салынған инвестициялар**  
**Инвестиции в основной капитал по направлениям использования**

млн. теңге

млн. тенге

	2011	2012	2013	2014	2015	
<b>Барлығы</b>	170 439	164 652	193 868	270 092	365 963	<b>Всего</b>
соның ішінде:						в том числе:
Ауыл, орман және балық шаруашылығы	984	1 236	729	695	545	Сельское, лесное и рыбное хозяйство
Өнеркәсіп	115 478	109 256	135 780	194 712	287 676	Промышленность
соның ішінде:						в том числе:
кен өндіру өнеркәсібі және карьерлерді қазу	97 000	88 723	117 810	164 543	249 157	горнодобывающая промышленность и разработка карьеров
өңдеу өнеркәсібі	3 812	12 055	7 922	12 148	20 626	обрабатывающая промышленность
электрмен жабдықтау, газ, бу беру және ауа баптау	9 577	3 826	5 308	13 823	12 870	электроснабжение, подача газа, пара и воздушное кондиционирование
сүмен жабдықтау; кәріз жүйесі, қалдықтардың жиналуын және таратылуын бақылау	5 089	4 652	4 740	4 198	5 023	водоснабжение; канализационная система, контроль над сбором и распределением отходов
Құрылыс	1 261	2 441	1 395	2 425	5 617	Строительство
Көтерме және бөлшек сауда; автомобильдерді және мотоциклдерді жөндеу	3 110	3 085	2 457	4 880	3 707	Оптовая и розничная торговля; ремонт автомобилей и мотоциклов
Көлік және қоймалау	16 959	11 927	25 444	25 777	22 658	Транспорт и складирование
Тұру және тамақтану бойынша қызметтер	1 904	1 743	1 117	1 411	604	Услуги по проживанию и питанию
Ақпарат және байланыс	2 334	3 137	1 632	2 259	2 693	Информация и связь
Қаржы және сақтандыру қызметі	301	339	358	343	390	Финансовая и страховая деятельность
Жылжымайтын мүлікпен жасалатын операциялар	13 573	16 811	14 683	16 576	22 873	Операции с недвижимым имуществом
Кәсіби, ғылыми және техникалық қызмет	1 806	1 792	619	669	2 627	Профессиональная, научная и техническая деятельность
Әкімшілік және қосалқы қызмет көрсету саласындағы қызмет	271	156	118	493	250	Деятельность в области административного и вспомогательного обслуживания
Мемлекеттік басқару және қорғаныс; міндетті әлеуметтік қамтамасыз ету	1 863	2 717	630	6 409	3 677	Государственное управление и оборона; обязательное социальное обеспечение
Білім беру	7 892	5 819	2 185	4 484	5 085	Образование
Денсаулық сақтау және әлеуметтік қызметтер	2 266	3 215	5 336	5 472	4 062	Здравоохранение и социальные услуги
Өнер, ойын-сауық және демалыс	283	832	1 289	3 438	3 474	Искусство, развлечения и отдых
Өзге де қызметтер түрлерін ұсыну	154	146	96	49	25	Предоставление прочих видов услуг

**6.70 Өнеркәсіп салалары бойынша негізгі капиталға салынған инвестициялар**  
**Инвестиции в основной капитал по отраслям промышленности**

млн. теңге

млн. тенге

	2011	2012	2013	2014	2015	
<b>Өнеркәсіп - барлығы</b>	115 478	109 256	135 780	194 712	287 676	<b>Промышленность - всего</b>
соның ішінде:						в том числе:
Кен өндіру өнеркәсібі және карьерлерді қазу	97 000	88 723	117 810	164 543	249 157	Горнодобывающая промышленность и разработка карьеров
соның ішінде:						в том числе:
шикі мұнайды және табиғи газды өндіру	89 472	80 718	100 081	154 930	246 443	добыча сырой нефти и природного газа
кен өндіру өнеркәсібінің басқа салалары	9	10	178	361	101	прочие отрасли горнодобывающей промышленности
кен өндіру өнеркәсібі саласындағы техникалық қызметтер	7 519	7 995	17 551	9 252	2 613	технические услуги в области горнодобывающей промышленности
Өңдеу өнеркәсібі	3 812	12 055	7 922	12 148	20 626	Обрабатывающая промышленность
соның ішінде:						в том числе:
тамақ өнімдерін өндіру	891	1 191	696	1 270	2 081	производство продуктов питания
сусындарды өндіру	123	10	206	191	149	производство напитков
тоқыма бұйымдарын өндіру	4	13	5	2	23	производство текстильных изделий
киім өндіру	-	45	1	0	0	производство одежды
жиһаздан басқа ағаштан және тоздан жасалған бұйымдарды өндіру; сабаннан және өруге арналған материалдардан жасалған бұйымдар өндіру	1	9	5	0	-	производство деревянных и пробковых изделий, кроме мебели; производство изделий из соломки и материалов для плетения
жазылған материалдарды басып шығару және жаңғырту	-	-	-	5	6	печатать и воспроизведение записанных материалов

	2011	2012	2013	2014	2015	
кокс және мұнай өңдеу өнімдерін өндіру	536	6 073	1 078	1 717	14 657	производство кокса и продуктов нефтепереработки
химиялық өнеркәсіп өнімдерін өндіру негізгі фармацевтикалық өнімдерді өндіру	33	126	51	117	45	производство продуктов химической промышленности
резеңке және пластмасса бұйымдарын өндіру	-	-	-	-	-	производство основных фармацевтических продуктов
өзге де металл емес минералдық өнімдерді өндіру	181	863	624	86	41	производство резиновых и пластмассовых изделий
металлургия өнеркәсібі	221	1 387	2 533	2 964	774	производство прочей неметаллической минеральной продукции
машиналар мен жабдықтардан басқа дайын металл бұйымдарын жасау	461	524	613	277	273	металлургическая промышленность
электр жабдықтарын жасау басқа санаттарға енгізілмеген машиналар мен жабдықтарды жасау	159	95	261	6	40	производство готовых металлических изделий, кроме машин и оборудования
автокөлік құралдарын, трейлерлер және жартылай тіркемелер жасау	1	2	1 034	3 735		производство электрического оборудования
өзге де көлік құралдарын жасау	405	520	107	641	242	производство машин и оборудования, не включенных в другие категории
жиназ жасау	399	66	-	-	166	производство автотранспортных средств, трейлеров и полуприцепов
өзге де көлік құралдарын жасау	127	203	21	45	32	производство прочих транспортных средств
өзге дайын бұйымдарды жасау	61	375	70	299	1 058	производство мебели
машиналар мен жабдықтарды жөндеу және орнату	6	0,0	1	-	8	производство прочих готовых изделий
Электрмен жабдықтау, газ, бу беру және ауа баптау	203	553	616	794	1 031	ремонт и установка машин и оборудования
Сүмен жабдықтау; кәріз жүйесі, қалдықтардың жиналуын және таратылуын бақылау соның ішінде:	9 577	3 826	5 308	13 823	12 870	Электроснабжение, подача газа, пара и воздушное кондиционирование
суды жинау, өңдеу және бөлу кәріз жүйесі	5 089	4 652	4 740	4 198	5 023	Водоснабжение; канализационная система, контроль над сбором и распределением отходов
қалдықтарды жинау, өңдеу және жою; қалдықтарды кәдеге жарату топырақ құнарлығын қалпына келтіру және қалдықтарды жою саласындағы өзге де қызметтер	4 316	3 879	4 077	3 193	1 834	в том числе: сбор, обработка и распределение воды
	640	686	659	799	3 181	канализационная система
	66	70	4	206	8	сбор, обработка и удаление отходов; утилизация отходов
	67	17	-	-	-	рекультивация и прочие услуги в области удаления отходов

### 6.71 Тұрғын үй құрылысына салынған инвестициялар Инвестиции в жилищное строительство

млн. теңге

млн. тенге

	Барлығы Всего	Соның ішінде В том числе		
		мемлекеттік кәсіпорындар мен ұйымдар государственных предприятий и организаций	мемлекеттік емес кәсіпорындар мен ұйымдар негосударственных предприятий и организаций	олардан халықпен из них населения
2011	11 961	6 437	5 524	4 439
2012	14 432	5 138	9 294	8 394
2013	13 706	3 676	10 030	8 829
2014	15 542	3 905	11 637	10 155
2015	19 382	5 213	14 169	10 734

### 6.72 Тұрғын үй құрылысына салынған инвестициялардың қаржыландыру көздері Источники финансирования инвестиций в жилищное строительство

млн. теңге

млн. тенге

	2011	2012	
<b>Барлығы</b>	11 961	14 432	<b>Всего</b>
соның ішінде:			в том числе:
республикалық бюджет	6 364	4 894	республиканский бюджет
жергілікті бюджет	73	353	местный бюджет
меншікті қаражат	5 524	9 185	собственные средства
шетел инвестициялары	-	-	иностранные инвестиции
қарыз қаражаты	-	-	заемные средства

Жалғасы

Продолжение

	2013	2014	2015	
<b>Барлығы</b>	13 706	15 542	19 382	<b>Всего</b>
соның ішінде қаражаттар есебінен:				в том числе за счет средств:
мемлекеттік бюджет	3 676	3 922	5 377	государственного бюджета
соның ішінде:				в том числе:
республикалық бюджет	3 587	3 129	4 114	республиканского бюджета
жергілікті бюджет	89	793	1 263	местного бюджета
меншікті	10 030	10 997	12 550	собственных
банктердің кредиттері	-	4	400	кредитов банков
басқа да қарыз	-	619	1 055	других заемных

### 6.73 Орындалған құрылыс жұмыстарының көлемі Объем выполненных строительных работ

	2011	2012	2013	2014	2015	
Мердігерлік құрылыс ұйымдарының саны, бірлік	343	336	329	322	306	Количество подрядных строительных организаций, единиц
Орындалған құрылыс жұмыстарының көлемі, нақты қолданыста болған бағада, млн.теңге	59 170	51 696	58 466	73 577	86 572	Объем выполненных строительных работ, в фактически действовавших ценах, млн.тенге
олардан:						из них:
құрылыс-монтаж жұмыстары	48 917	38 963	43 918	56 407	71 099	строительно-монтажные работы
күрделі жөндеу	5 943	8 472	8 982	11 273	9 884	капитальный ремонт
ағымдағы жөндеу	4 310	4 261	5 566	5 897	5 589	текущий ремонт

### 6.74 Шаруашылық субъектілерінің меншік нысандары бойынша орындалған құрылыс жұмыстарының көлемі Объем выполненных строительных работ по формам собственности хозяйствующих субъектов

нақты қолданыста болған бағада, млн. теңге

в фактически действовавших ценах, млн. тенге

	2011	2012	2013	2014	2015	
<b>Орындалған құрылыс жұмыстарының көлемі, барлығы</b>	59 170	51 696	58 466	73 577	86 572	<b>Объем выполненных строительных работ, всего</b>
соның ішінде меншік нысандары бойынша:						в том числе по формам собственности:
мемлекеттік жеке	703	459	588	789	596	государственная
шетелдік	53 867	47 831	54 391	69 497	81 735	частная
	4 600	3 406	3 487	3 291	4 241	иностранная

### 6.75 Кәсіпорындардың өлшемділігі бойынша орындалған құрылыс жұмыстарының көлемі Объем выполненных строительных работ по размерности предприятий

нақты қолданыста болған бағада, млн. теңге

в фактически действовавших ценах, млн. тенге

	2011	2012	2013	2014	2015	
<b>Орындалған құрылыс жұмыстарының көлемі, барлығы</b>	59 170	51 696	58 466	73 577	86 572	<b>Объем выполненных строительных работ, всего</b>
соның ішінде кәсіпорындармен:						в том числе предприятиями:
ірі	16 610	12 436	9 810	11 624	30 988	крупными
орта	22 097	25 573	30 422	31 527	32 436	средними
шағын	20 463	13 687	18 234	30 426	23 148	малыми

### 6.76 Орындалған құрылыс жұмыстарының (қызметтерінің) көлемі салынып жатқан объектілер түрлері бойынша Объем выполненных строительных работ (услуг) по видам строящихся объектов

нақты қолданыста болған бағада, млн. теңге

в фактически действовавших ценах, млн. тенге

	2014	2015	
<b>Орындалған құрылыс жұмыстарының (қызметтерінің) көлемі</b>	73 577	86 572	<b>Объем выполненных строительных работ (услуг)</b>
соның ішінде:			в том числе:
ауылшаруашылық объектілері	203	80	объекты сельского хозяйства
өнеркәсіп объектілері	23 856	33 992	промышленные объекты
сауда, ақпарат және байланыс, тұру және тамақтану бойынша объектілер	2 060	1 921	объекты торговли, по информации и связи, проживанию и питанию
көлік және қоймалау бойынша объектілер	26 763	26 775	объекты по транспорту и складированию
білім беру объектілер	3 747	2 977	объекты образования
денсаулық сақтау және әлеуметтік қызмет көрсету объектілері	3 493	3 207	объекты здравоохранения и социальных услуг
өнер, ойын-сауық және демалыс объектілері	3 921	3 435	объекты искусства, развлечения и отдыха
жылжымайтын мүлік объектілері	7 876	12 638	объекты недвижимости
әкімшілік-басқармалық, қаржылық және өзге де қосалқы қызметтер ұсыну бойынша қызмет көрсету объектілері	1 658	1 547	объекты административно-управленческой, финансовой и вспомогательной деятельности по предоставлению прочих услуг

**6.77 Пайдалануға берілген тұрғын ғимараттардың жалпы алаңы**  
**Общая площадь введенных в эксплуатацию жилых зданий**

	Пайдалануға берілгені, мың шаршы метр Введено в эксплуатацию, тыс. кв. метров					
	барлық меншік нысанындағы кәсіпорындар мен ұйымдар және жеке құрылыс салушыларды қоса предприятиями и организациями всех форм собственности, включая индивидуальных застройщиков	өткен жылға пайызбен в процентах к предыдущему году	соның ішінде в том числе			
			мемлекеттік государственными	жеке частными	олардан халықпен из них населением	шетелдік иностранными
2011	234	112,9	86	148	131	-
2012	244	104,3	51	193	186	-
2013	247	101,1	58	189	170	-
2014	257	104,1	62	195	180	0,4
2015	262	101,8	48	196	173	18

**6.78 Пайдалануға берілген тұрғын үйлердегі пәтерлер саны**  
**Количество квартир во введенных в эксплуатацию жилых домах**

Мың бірлік			тыс.единиц	
	Барлығы Всего	Соның ішінде В том числе	Жеке құрылыс салушылар салған пәтерлердің саны Количество квартир, построенных индивидуальными застройщиками	
		ауылдық жерлерде пәтерлердің саны количество квартир в сельской местности		
2011	2,4	0,7		1,3
2012	2,4	0,6		1,8
2013	2,7	0,7		1,6
2014	2,4	0,7		1,6
2015	2,6	0,7		1,6

**6.79 Пайдалануға берілген жаңа білім беру және денсаулық сақтау объектілерінің саны**  
**Количество введенных в эксплуатацию новых объектов образования и здравоохранения**

бірлік		единиц			
	Жалпы білім беретін мектептер Общеобразовательные школы	Мектепке дейінгі ұйымдар Дошкольные организации	Ауруханалар Больницы	Амбулаториялық-емханалық ұйымдар Амбулаторно-поликлинические организации	
2011	2	4	1	4	
2012	3	5	-	-	
2013	5	1	-	8	
2014	3	1	-	8	
2015	5	2	-	-	

**6.80 Білім беру және денсаулық сақтау объектілерін пайдалануға беру**  
**Ввод в эксплуатацию объектов образования и здравоохранения**

	Жалпы білім беретін мектептер, оқу орны Общеобразовательные школы, ученических мест	Мектепке дейінгі ұйымдар, орны Дошкольные организации, мест	Ауруханалар, төсек-орын Больницы, коек	Амбулаториялық-емханалық ұйымдар, ауысымда келіп-кету Амбулаторно-поликлинические организации, посещений в смену	
2011	610	1 230	150	190	
2012	1 538	1 145	-	-	
2013	2 898	350	-	1 255	
2014	466	360	-	320	
2015	2 124	410	-	-	

## Жамбыл облысы Жамбылская область

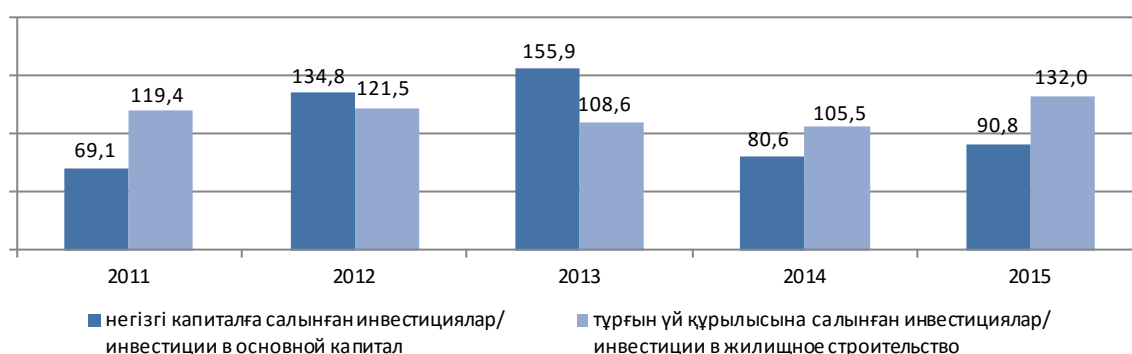
### 6.81 Инвестициялық қызметтің негізгі көрсеткіштерінің серпіні Динамика основных показателей инвестиционной деятельности

млн. теңге	Негізгі капиталға салынған инвестициялар Инвестиции в основной капитал	Тұрғын үй құрылысына салынған инвестициялар Инвестиции в жилищное строительство	млн. тенге
2011	106 606	7 556	
2012	152 437	9 738	
2013	248 842	11 073	
2014	208 554	12 145	
2015	194 321	16 453	

### Негізгі капиталға және тұрғын үй құрылысына салынған инвестициялардың нақты көлемінің индекстері Индексы физического объема инвестиций в основной капитал и в жилищное строительство

өткен жылға пайызбен

в процентах к предыдущему году



### Халықтың жан басына шаққандағы негізгі капиталға салынған инвестициялар Инвестиции в основной капитал на душу населения



### 6.82 Инвесторлардың меншік нысандары бойынша негізгі капиталға салынған инвестициялар Инвестиции в основной капитал по формам собственности инвесторов

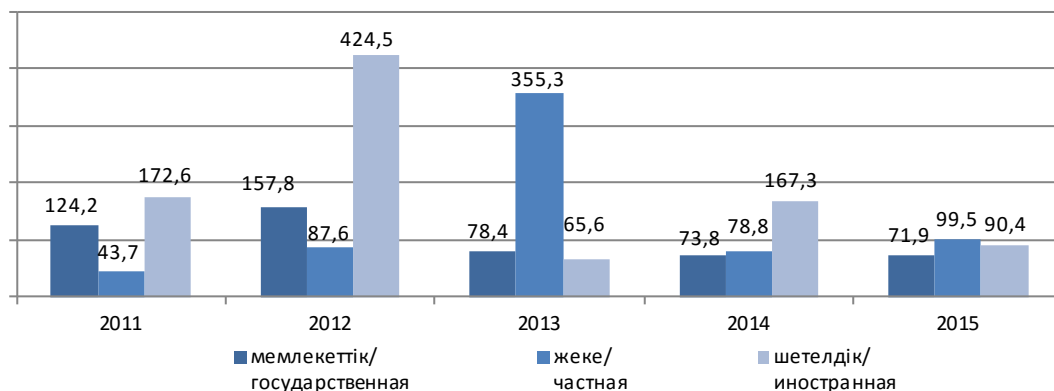
млн. теңге	2011	2012	2013	2014	2015	млн. тенге
Негізгі капиталға салынған инвестициялар, барлығы	106 606	152 437	248 842	208 554	194 321	Инвестиции в основной капитал, всего
соның ішінде меншік нысандары бойынша:						в том числе по формам собственности:
мемлекеттік	57 006	95 465	78 402	60 183	44 412	государственная
жеке	46 564	43 299	161 052	132 040	134 759	частная
шетелдік	3 036	13 673	9 388	16 331	15 150	иностранная

**Инвесторлардың меншік нысандары бойынша негізгі капиталға салынған инвестициялардың нақты көлемінің  
индекстері**

**Индексы физического объема инвестиций в основной капитал по формам собственности инвесторов**

өткен жылға пайызбен

в процентах к предыдущему году



**6.83 Қаржыландыру көздері бойынша негізгі капиталға салынған инвестициялар  
Инвестиции в основной капитал по источникам финансирования**

млн. теңге

млн. тенге

	2011	2012	
<b>Барлығы</b>	106 606	152 437	<b>Всего</b>
соның ішінде:			в том числе:
республикалық бюджет	25 219	34 572	республиканский бюджет
жергілікті бюджет	10 715	14 825	местный бюджет
меншікті қаражат	30 719	48 016	собственные средства
шетел инвестициялары	7 794	-	иностранные инвестиции
қарыз қаражаты	32 159	55 024	заемные средства

Жалғасы

Продолжение

	2013	2014	2015	
<b>Барлығы</b>	248 842	208 554	194 321	<b>Всего</b>
соның ішінде қаражаттар есебінен:				в том числе за счет средств:
мемлекеттік бюджет	44 466	47 424	41 877	государственного бюджета
соның ішінде:				в том числе:
республикалық бюджет	33 642	35 319	31 081	республиканского бюджета
жергілікті бюджет	10 824	12 105	10 796	местного бюджета
меншікті	37 605	55 629	60 505	собственных
банктердің кредиттері	164 029	9 861	11 672	кредитов банков
олардан:				из них:
шетелдік банктердің кредиттері	156 693	-	-	кредитов иностранных банков
басқа да қарыз	2 742	95 640	80 267	других заемных
олардан:				из них:
резидент еместердің қарыз қаражаты	2 156	78 880	63 927	заемных средств нерезидентов

**6.84 Негізгі капиталға салынған инвестициялардың технологиялық құрылымы  
Технологическая структура инвестиций в основной капитал**

млн. теңге

млн. тенге

	2011	2012	2013	2014	2015	
<b>Негізгі капиталға салынған инвестициялар, барлығы</b>	106 606	152 437	248 842	208 554	194 321	<b>Инвестиции в основной капитал, всего</b>
соның ішінде:						в том числе:
ғимараттар мен имараттарды салу және күрделі жөндеу бойынша жұмыстар	80 890	116 991	135 898	132 892	147 209	работы по строительству и капитальному ремонту зданий и сооружений
олардан:						из них:
құрылыс-монтаждау жұмыстарына шығындар	74 491	112 489	131 837	130 996	144 640	затраты на строительно-монтажные работы
машиналар, жабдықтар, құрал-саймандар	22 851	31 413	108 172	66 632	36 695	машины, оборудование, инструмент, инвентарь
негізгі капиталға салынған инвестициялардың көлеміндегі өзге де шығындар	2 865	4 033	4 772	9 030	10 417	прочие затраты в объеме инвестиций в основной капитал

**6.85 Пайдалану бағыттары бойынша негізгі капиталға салынған инвестициялар**  
**Инвестиции в основной капитал по направлениям использования**

млн. теңге

млн. тенге

	2011	2012	2013	2014	2015	
<b>Барлығы</b>	106 606	152 437	248 842	208 554	194 321	<b>Всего</b>
соның ішінде:						в том числе:
Ауыл, орман және балық шаруашылығы	1 647	768	1 378	1 699	5 800	Сельское, лесное и рыбное хозяйство
Өнеркәсіп	29 277	50 274	43 765	77 207	71 476	Промышленность
соның ішінде:						в том числе:
кен өндіру өнеркәсібі және карьерлерді қазу	2 829	2 474	3 150	13 721	12 416	горнодобывающая промышленность и разработка карьеров
өңдеу өнеркәсібі	13 982	21 909	19 858	21 256	10 928	обрабатывающая промышленность
электрмен жабдықтау, газ, бу беру және ауа баптау	5 694	16 289	11 079	23 560	36 560	электроснабжение, подача газа, пара и воздушное кондиционирование
сүмен жабдықтау; кәріз жүйесі, қалдықтардың жиналуын және таратылуын бақылау	6 772	9 602	9 678	18 670	11 572	водоснабжение; канализационная система, контроль над сбором и распределением отходов
Құрылыс	1 741	2 514	1 673	2 229	3 267	Строительство
Көтерме және бөлшек сауда; автомобильдерді және мотоциклдерді жөндеу	3 794	5 253	1 083	4 059	3 976	Оптовая и розничная торговля; ремонт автомобилей и мотоциклов
Көлік және қоймалау	36 234	54 650	164 757	80 404	64 595	Транспорт и складирование
Тұру және тамақтану бойынша қызметтер	254	404	361	384	368	Услуги по проживанию и питанию
Ақпарат және байланыс	3 065	2 709	2 335	5 419	2 351	Информация и связь
Қаржы және сақтандыру қызметі	486	444	262	306	386	Финансовая и страховая деятельность
Жылжымайтын мүлікпен жасалатын операциялар	7 733	9 865	11 217	12 299	16 706	Операции с недвижимым имуществом
Кәсіби, ғылыми және техникалық қызмет	622	337	350	1 714	3 283	Профессиональная, научная и техническая деятельность
Әкімшілік және қосалқы қызмет көрсету саласындағы қызмет	65	288	116	128	2 804	Деятельность в области административного и вспомогательного обслуживания
Мемлекеттік басқару және қорғаныс; міндетті әлеуметтік қамтамасыз ету	7 942	2 015	1 280	664	19	Государственное управление и оборона; обязательное социальное обеспечение
Білім беру	6 088	10 663	7 474	11 188	7 200	Образование
Денсаулық сақтау және әлеуметтік қызметтер	6 399	9 323	10 490	9 433	8 778	Здравоохранение и социальные услуги
Өнер, ойын-сауық және демалыс	1 204	2 810	2 268	1 237	3 157	Искусство, развлечения и отдых
Өзге де қызметтер түрлерін ұсыну	55	120	33	184	155	Предоставление прочих видов услуг

**6.86 Өнеркәсіп салалары бойынша негізгі капиталға салынған инвестициялар**  
**Инвестиции в основной капитал по отраслям промышленности**

млн. теңге

млн. тенге

	2011	2012	2013	2014	2015	
<b>Өнеркәсіп - барлығы</b>	29 277	50 274	43 765	77 207	71 476	<b>Промышленность - всего</b>
соның ішінде:						в том числе:
Кен өндіру өнеркәсібі және карьерлерді қазу	2 829	2 474	3 150	13 721	12 416	Горнодобывающая промышленность и разработка карьеров
соның ішінде:						в том числе:
шикі мұнайды және табиғи газды өндіру	-	-	-	-	-	добыча сырой нефти и природного газа
металл кендерін өндіру	1 197	418	311	847	1 839	добыча металлических руд
кен өндіру өнеркәсібінің басқа салалары	1 237	1 509	2 467	9 761	7 417	прочие отрасли горнодобывающей промышленности
кен өндіру өнеркәсібі саласындағы техникалық қызметтер	395	547	372	3 114	3 160	технические услуги в области горнодобывающей промышленности
Өңдеу өнеркәсібі	13 982	21 909	19 858	21 256	10 928	Обрабатывающая промышленность
соның ішінде:						в том числе:
тамақ өнімдерін өндіру	326	606	584	2 021	899	производство продуктов питания
сусындарды өндіру	3	35	28	11	2	производство напитков
тоқыма бұйымдарын өндіру	-	145	-	-	-	производство текстильных изделий
киім өндіру	8	1	2	6	82	производство одежды
былғары және оған жататын өнімдерді өндіру	-	-	-	33	1	производство кожаной и относящейся к ней продукции
жиназдан басқа ағаштан және тоздан жасалған бұйымдарды өндіру; сабаннан және өруге арналған материалдан жасалған бұйымдар өндіру	68	-	-	-	-	производство деревянных и пробковых изделий, кроме мебели; производство изделий из соломки и материалов для плетения

	2011	2012	2013	2014	2015	
қағаз және қағаздан жасалған өнімдер өндіру	16	1	-	4	-	производство бумаги и бумажной продукции
жазылған материалдарды басып шығару және жаңғырту	-	22	6	2	1	печать и воспроизведение записанных материалов
кокс және мұнай өңдеу өнімдерін өндіру	1 415	304	170	371	743	производство кокса и продуктов нефтепереработки
химиялық өнеркәсіп өнімдерін өндіру	1 722	9 885	14 268	6 487	7 392	производство продуктов химической промышленности
негізгі фармацевтикалық өнімдерді өндіру	280	29	13	4	24	производство основных фармацевтических продуктов
резеңке және пластмасса бұйымдарын өндіру	134	481	-	29	43	производство резиновых и пластмассовых изделий
өзге де металл емес минералдық өнімдерді өндіру	4 247	1 886	409	4 702	877	производство прочей неметаллической минеральной продукции
металлургия өнеркәсібі	5 293	8 301	4 046	7 298	733	металлургическая промышленность
машиналар мен жабдықтардан басқа дайын металл бұйымдарын жасау	247	39	31	158	16	производство готовых металлических изделий, кроме машин и оборудования
компьютерлер, электрондық және оптикалық бұйымдарды жасау	-	-	-	-	-	производство компьютеров, электронной и оптической продукции
электр жабдықтарын жасау	28	33	1	3	-	производство электрического оборудования
басқа санаттарға енгізілмеген машиналар мен жабдықтарды жасау	-	1	7	-	-	производство машин и оборудования, не включенных в другие группировки
жиһаз жасау	3	40	9	-	9	производство мебели
өзге дайын бұйымдарды жасау	-	-	-	-	-	производство прочих готовых изделий
машиналар мен жабдықтарды жөндеу және орнату	192	100	284	127	106	ремонт и установка машин и оборудования
Электрмен жабдықтау, газ, бу беру және ауа баптау	5 694	16 289	11 079	23 560	36 560	Электроснабжение, подача газа, пара и воздушное кондиционирование
Сумен жабдықтау; кәріз жүйесі, қалдықтардың жиналуын және таратылуын бақылау	6 772	9 602	9 678	18 670	11 572	Водоснабжение; канализационная система, контроль над сбором и распределением отходов
соның ішінде:						в том числе:
суды жинау, өңдеу және бөлу	5 663	8 997	8 513	16 440	11 207	сбор, обработка и распределение воды
кәріз жүйесі	758	292	1 008	1 935	304	канализационная система
қалдықтарды жинау, өңдеу және жою; қалдықтарды кәдеге жарату	351	313	157	295	61	сбор, обработка и удаление отходов; утилизация отходов

### 6.87 Тұрғын үй құрылысына салынған инвестициялар Инвестиции в жилищное строительство

млн. теңге

млн. тенге

	Барлығы Всего	Соның ішінде В том числе		
		мемлекеттік кәсіпорындар мен ұйымдар государственных предприятий и организаций	мемлекеттік емес кәсіпорындар мен ұйымдар негосударственных предприятий и организаций	олардан халықпен из них населения
2011	7 556	1 419	6 137	6 109
2012	9 738	2 877	6 861	6 348
2013	11 073	3 447	7 626	6 928
2014	12 145	3 340	8 805	8 386
2015	16 453	5 688	10 766	9 209

### 6.88 Тұрғын үй құрылысына салынған инвестициялардың қаржыландыру көздері Источники финансирования инвестиций в жилищное строительство

млн. теңге

млн. тенге

	2011	2012	
<b>Барлығы</b>	7 556	9 738	<b>Всего</b>
соның ішінде:			в том числе:
республикалық бюджет	1 295	2 522	республиканский бюджет
жергілікті бюджет	124	355	местный бюджет
меншікті қаражат	6 109	6 861	собственные средства
қарыз қаражаты	28	-	заемные средства

Жалғасы

Продолжение

	2013	2014	2015	
<b>Барлығы</b>	11 073	12 145	16 454	<b>Всего</b>
соның ішінде қаражаттар есебінен:				в том числе за счет средств:
мемлекеттік бюджет	3 447	3 340	6 799	государственного бюджета
соның ішінде:				в том числе:
республикалық бюджет	2 988	2 568	6 352	республиканского бюджета
жергілікті бюджет	459	772	447	местного бюджета
меншікті	7 350	8 805	9 655	собственных
басқа да қарыз	276	-	-	других заемных

### 6.89 Орындалған құрылыс жұмыстарының көлемі Объем выполненных строительных работ

	2011	2012	2013	2014	2015	
Мердігерлік құрылыс ұйымдарының саны, бірлік	325	349	376	367	371	Количество подрядных строительных организаций, единиц
Орындалған құрылыс жұмыстарының көлемі, нақты қолданыста болған бағада, млн.теңге	65 573	117 511	132 523	110 826	94 773	Объем выполненных строительных работ, в фактически действовавших ценах, млн.тенге
олардан:						из них:
құрылыс-монтаж жұмыстары	50 696	103 000	114 951	92 576	80 013	строительно-монтажные работы
күрделі жөндеу	6 317	5 741	10 637	11 389	6 284	капитальный ремонт
ағымдағы жөндеу	8 560	8 770	6 935	6 861	8 476	текущий ремонт

### 6.90 Шаруашылық субъектілерінің меншік нысандары бойынша орындалған құрылыс жұмыстарының көлемі Объем выполненных строительных работ по формам собственности хозяйствующих субъектов

нақты қолданыста болған бағада, млн. теңге

в фактически действовавших ценах, млн. тенге

	2011	2012	2013	2014	2015	
<b>Орындалған құрылыс жұмыстарының көлемі, барлығы</b>	65 573	117 511	132 523	110 826	94 773	<b>Объем выполненных строительных работ, всего</b>
соның ішінде меншік нысандары бойынша:						в том числе по формам собственности:
мемлекеттік	638	798	1 162	1 205	1 545	государственная
жеке	59 645	91 656	88 297	89 101	70 510	частная
шетелдік	5 290	25 057	43 064	20 520	22 718	иностранная

### 6.91 Кәсіпорындардың өлшемділігі бойынша орындалған құрылыс жұмыстарының көлемі Объем выполненных строительных работ по размерности предприятий

нақты қолданыста болған бағада, млн. теңге

в фактически действовавших ценах, млн. тенге

	2011	2012	2013	2014	2015	
<b>Орындалған құрылыс жұмыстарының көлемі, барлығы</b>	65 573	117 511	132 523	110 826	94 773	<b>Объем выполненных строительных работ, всего</b>
соның ішінде кәсіпорындармен:						в том числе предприятиями:
ірі	22 931	35 678	25 620	13 797	25 327	крупными
орта	11 488	38 787	61 504	36 216	15 664	средними
шағын	31 154	43 046	45 399	60 813	53 782	малыми

### 6.92 Орындалған құрылыс жұмыстарының (қызметтерінің) көлемі салынып жатқан объектілер түрлері бойынша Объем выполненных строительных работ (услуг) по видам строящихся объектов

нақты қолданыста болған бағада, млн. теңге

в фактически действовавших ценах, млн. тенге

	2014	2015	
<b>Орындалған құрылыс жұмыстарының (қызметтерінің) көлемі</b>	110 826	94 773	<b>Объем выполненных строительных работ (услуг)</b>
соның ішінде:			в том числе:
ауылшаруашылық объектілері	188	267	объекты сельского хозяйства
өнеркәсіп объектілері	32 058	28 650	промышленные объекты
сауда, ақпарат және байланыс, тұру және тамақтану бойынша объектілер	2 816	1 124	объекты торговли, по информации и связи, проживанию и питанию
көлік және қоймалау бойынша объектілер	45 551	39 506	объекты по транспорту и складированию
білім беру объектілері	8 099	6 509	объекты образования
денсаулық сақтау және әлеуметтік қызмет көрсету объектілері	12 674	7 869	объекты здравоохранения и социальных
услуг	3 921	3 435	объекты искусства, развлечения и отдыха
өнер, ойын-сауық және демалыс объектілері	1 428	2 015	объекты искусства, развлечения и отдыха

	2014	2015	
жылжымайтын мүлік объектілері	3 740	4 896	объекты недвижимости
әкімшілік-басқармалық, қаржылық және өзге де қосалқы қызметтер ұсыну бойынша қызмет көрсету объектілері	4 272	3 937	объекты административно-управленческой, финансовой и вспомогательной деятельности по предоставлению прочих услуг

**6.93 Пайдалануға берілген тұрғын ғимараттардың жалпы алаңы**  
**Общая площадь введенных в эксплуатацию жилых зданий**

	Пайдалануға берілгені, мың шаршы метр Введено в эксплуатацию, тыс. кв. метров				
	барлық меншік нысанындағы кәсіпорындар мен ұйымдар және жеке құрылыс салушыларды қоса предприятиями и организациями всех форм собственности, включая индивидуальных застройщиков	өткен жылға пайызбен в процентах к предыдущему году	соның ішінде в том числе		
			мемлекеттік государственными	жеке частными	олардан халықпен из них населением
2011	232	106,2	22	210	206
2012	226	97,5	24	202	202
2013	257	113,6	35	222	204
2014	258	100,5	36	222	222
2015	292	113,3	37	255	236

**6.94 Пайдалануға берілген тұрғын үйлердегі пәтерлер саны**  
**Количество квартир во введенных в эксплуатацию жилых домах**

мың бірлік	тыс.единиц		
	Барлығы Всего	Соның ішінде В том числе	Жеке құрылыс салушылар салған пәтерлердің саны Количество квартир, построенных индивидуальными застройщиками
		ауылдық жерлерде пәтерлердің саны количество квартир в сельской местности	
2011	2,0	1,0	1,7
2012	2,0	1,1	1,7
2013	2,2	1,1	1,6
2014	2,2	9,7	1,7
2015	2,5	1,2	1,9

**6.95 Пайдалануға берілген жаңа білім беру және денсаулық сақтау объектілерінің саны**  
**Количество введенных в эксплуатацию новых объектов образования и здравоохранения**

бірлік	единиц			
	Жалпы білім беретін мектептер Общеобразовательные школы	Мектепке дейінгі ұйымдар Дошкольные организации	Ауруханалар Больницы	Амбулаториялық-емханалық ұйымдар Амбулаторно-поликлинические организации
2011	4	4	1	7
2012	9	8	1	13
2013	6	8	1	17
2014	7	9	1	25
2015	9	12	3	1

**6.96 Білім беру және денсаулық сақтау объектілерін пайдалануға беру**  
**Ввод в эксплуатацию объектов образования и здравоохранения**

	Жалпы білім беретін мектептер, оқу орны Общеобразовательные школы, учебных мест	Мектепке дейінгі ұйымдар, орны Дошкольные организации, мест	Ауруханалар, төсек-орын Больницы, коек	Амбулаториялық-емханалық ұйымдар, ауысымда келіп-кету Амбулаторно-поликлинические организации, посещений в смену
2011	1 500	680	150	264
2012	5 108	1 475	200	195
2013	1 815	1 100	200	550
2014	2 225	2 295	300	425
2015	2 320	1 720	560	100

## Қарағанды облысы Карагандинская область

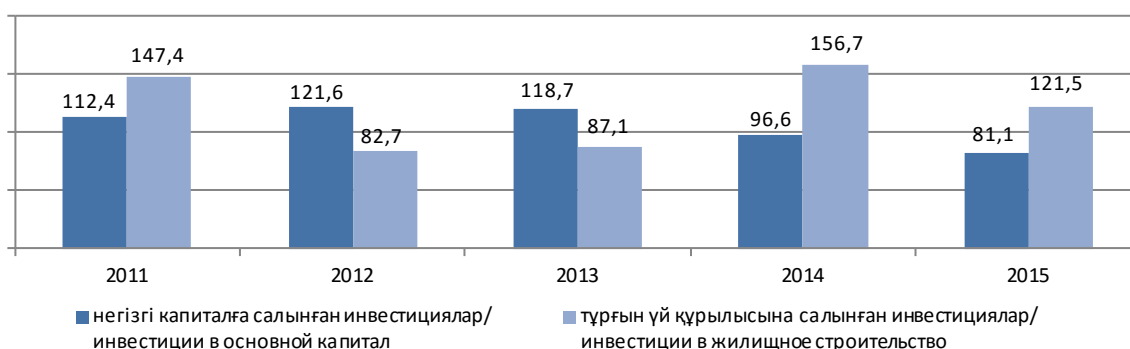
### 6.97 Инвестициялық қызметтің негізгі көрсеткіштерінің серпіні Динамика основных показателей инвестиционной деятельности

млн. теңге	млн. тенге
Негізгі капиталға салынған инвестициялар Инвестиции в основной капитал	Тұрғын үй құрылысына салынған инвестициялар Инвестиции в жилищное строительство
2011	253 048
2012	323 816
2013	405 015
2014	411 852
2015	343 351
	20 236
	17 598
	16 159
	26 670
	33 318

### Негізгі капиталға және тұрғын үй құрылысына салынған инвестициялардың нақты көлемінің индекстері Индексы физического объема инвестиций в основной капитал и в жилищное строительство

өткен жылға пайызбен

в процентах к предыдущему году



### Халықтың жан басына шаққандағы негізгі капиталға салынған инвестициялар Инвестиции в основной капитал на душу населения



### 6.98 Инвесторлардың меншік нысандары бойынша негізгі капиталға салынған инвестициялар Инвестиции в основной капитал по формам собственности инвесторов

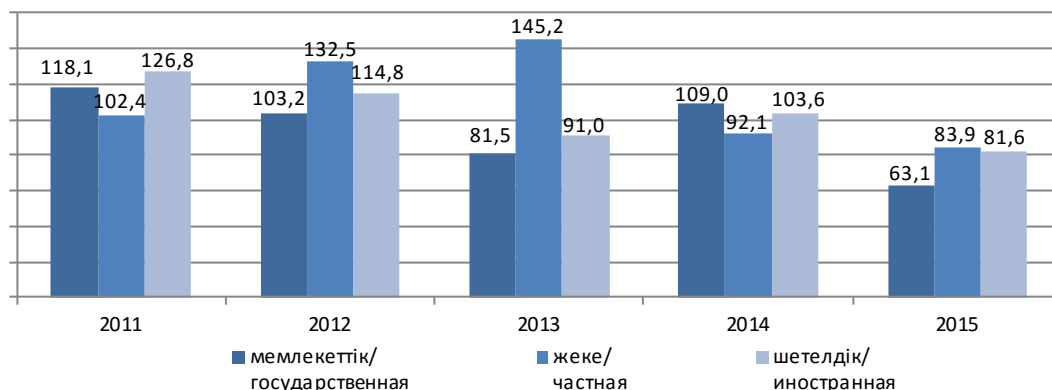
млн. теңге	2011	2012	2013	2014	2015	млн. тенге
Негізгі капиталға салынған инвестициялар, барлығы	253 048	323 816	405 015	411 852	343 351	Инвестиции в основной капитал, всего
соның ішінде меншік нысандары бойынша:						в том числе по формам собственности:
мемлекеттік	40 235	43 690	37 544	43 098	27 946	государственная
жеке	123 923	172 793	264 523	256 500	221 288	частная
шетелдік	88 890	107 333	102 948	112 254	94 117	иностранная

**Инвесторлардың меншік нысандары бойынша негізгі капиталға салынған инвестициялардың нақты көлемінің  
индекстері**

**Индексы физического объема инвестиций в основной капитал по формам собственности инвесторов**

өткен жылға пайызбен

в процентах к предыдущему году



**6.99 Қаржыландыру көздері бойынша негізгі капиталға салынған инвестициялар  
Инвестиции в основной капитал по источникам финансирования**

млн. теңге

млн. тенге

	2011	2012	
<b>Барлығы</b>	253 048	323 816	<b>Всего</b>
соның ішінде:			в том числе:
республикалық бюджет	29 111	40 183	республиканский бюджет
жергілікті бюджет	12 071	11 235	местный бюджет
меншікті қаражаты	181 875	232 874	собственные средства
шетел инвестициялары	5 896	23 213	иностранные инвестиции
қарыз қаражаты	24 095	16 311	заемные средства

Жалғасы

Продолжение

	2013	2014	2015	
<b>Барлығы</b>	405 015	411 852	343 351	<b>Всего</b>
соның ішінде қаражаттар есебінен:				в том числе за счет средств:
мемлекеттік бюджет	39 572	89 125	65 773	государственного бюджета
соның ішінде:				в том числе:
республикалық бюджет	31 666	78 263	59 025	республиканского бюджета
жергілікті бюджет	7 906	10 862	6 748	местного бюджета
меншікті	250 540	264 522	246 716	собственных
банктердің кредиттері	16 468	15 387	20 744	кредитов банков
олардан:				из них:
шетелдік банктердің кредиттері	3 898	-	-	кредитов иностранных банков
басқа да қарыз	98 435	42 818	10 118	других заемных
олардан:				из них:
резидент еместердің қарыз қаражаты	2 951	7 996	4 064	заемных средств нерезидентов

**6.100 Негізгі капиталға салынған инвестициялардың технологиялық құрылымы  
Технологическая структура инвестиций в основной капитал**

млн. теңге

млн. тенге

	2011	2012	2013	2014	2015	
<b>Негізгі капиталға салынған инвестициялар, барлығы</b>	253 048	323 816	405 015	411 852	343 351	<b>Инвестиции в основной капитал, всего</b>
соның ішінде:						в том числе:
ғимараттар мен имараттарды салу және күрделі жөндеу бойынша жұмыстар	119 168	163 694	261 154	250 395	203 051	работы по строительству и капитальному ремонту зданий и сооружений
олардан:						из них:
құрылыс-монтаждау жұмыстарына шығындар	103 268	148 875	245 616	222 792	185 920	затраты на строительно-монтажные работы
машиналар, жабдықтар, құрал-саймандар	116 330	142 016	131 803	150 648	130 151	машины, оборудование, инструмент, инвентарь
негізгі капиталға салынған инвестициялардың көлеміндегі өзге де шығындар	17 550	18 106	12 058	10 809	10 149	прочие затраты в объеме инвестиций в основной капитал

**6.101 Пайдалану бағыттары бойынша негізгі капиталға салынған инвестициялар**  
**Инвестиции в основной капитал по направлениям использования**

млн. теңге

млн. тенге

	2011	2012	2013	2014	2015	
<b>Барлығы</b>	253 048	323 816	405 015	411 852	343 351	<b>Всего</b>
соның ішінде:						в том числе:
Ауыл, орман және балық шаруашылығы	5 302	8 256	4 414	12 500	7 005	Сельское, лесное и рыбное хозяйство
Өнеркәсіп	169 443	212 973	202 562	216 073	194 259	Промышленность
соның ішінде:						в том числе:
кен өндіру өнеркәсібі және карьерлерді қазу	33 343	48 604	54 527	50 885	51 726	горнодобывающая промышленность и разработка карьеров
өңдеу өнеркәсібі	97 117	116 384	103 440	108 355	99 112	обрабатывающая промышленность
электрмен жабдықтау, газ, бу беру және ауа баптау	28 257	31 980	30 417	45 824	37 987	электроснабжение, подача газа, пара и воздушное кондиционирование
сүмен жабдықтау; кәріз жүйесі, қалдықтардың жиналуын және таратылуын бақылау	10 726	16 005	14 178	11 009	5 435	водоснабжение; канализационная система, контроль над сбором и распределением отходов
Құрылыс	3 692	7 170	4 604	3 349	3 845	Строительство
Көтерме және бөлшек сауда; автомобильдерді және мотоциклдерді жөндеу	5 669	9 020	5 889	8 225	6 979	Оптовая и розничная торговля; ремонт автомобилей и мотоциклов
Көлік және қоймалау	13 679	36 540	149 176	117 955	68 530	Транспорт и складирование
Тұру және тамақтану бойынша қызметтер	1 067	1 047	930	716	2 883	Услуги по проживанию и питанию
Ақпарат және байланыс	4 181	3 129	7 033	5 017	5 110	Информация и связь
Қаржы және сақтандыру қызметі	1 129	1 232	1 058	799	1 740	Финансовая и страховая деятельность
Жылжымайтын мүлікпен жасалатын операциялар	22 230	20 813	17 959	30 672	36 400	Операции с недвижимым имуществом
Кәсіби, ғылыми және техникалық қызмет	7 066	8 142	1 695	1 868	1 787	Профессиональная, научная и техническая деятельность
Әкімшілік және қосалқы қызмет көрсету саласындағы қызмет	629	2 026	2 260	1 664	1 085	Деятельность в области административного и вспомогательного обслуживания
Мемлекеттік басқару және қорғаныс; міндетті әлеуметтік қамтамасыз ету	1 930	2 354	2 089	2 355	2 086	Государственное управление и оборона; обязательное социальное обеспечение
Білім беру	4 939	7 145	3 575	6 146	5 789	Образование
Денсаулық сақтау және әлеуметтік қызметтер	4 793	2 874	663	2 006	5 088	Здравоохранение и социальные услуги
Өнер, ойын-сауық және демалыс	5 907	892	842	2 433	691	Искусство, развлечения и отдых
Өзге де қызметтер түрлерін ұсыну	1 392	203	266	74	73	Предоставление прочих видов услуг

**6.102 Өнеркәсіп салалары бойынша негізгі капиталға салынған инвестициялар**  
**Инвестиции в основной капитал по отраслям промышленности**

млн. теңге

млн. тенге

	2011	2012	2013	2014	2015	
<b>Өнеркәсіп - барлығы</b>	169 443	212 973	202 562	216 073	194 259	<b>Промышленность - всего</b>
соның ішінде:						в том числе:
Кен өндіру өнеркәсібі және карьерлерді қазу	33 343	48 604	54 527	50 885	51 725	Горнодобывающая промышленность и разработка карьеров
соның ішінде:						в том числе:
көмір және лигнит өндіру	18 532	25 594	25 566	23 442	24 941	добыча угля и лигнита
шикі мұнайды және табиғи газды өндіру	-	2 243	3 964			добыча сырой нефти и природного газа
металл кендерін өндіру	14 119	20 300	21 424	24 998	20 050	добыча металлических руд
кен өндіру өнеркәсібінің басқа салалары	359	218	611	59	906	прочие отрасли горнодобывающей промышленности
кен өндіру өнеркәсібі саласындағы техникалық қызметтер	333	249	2 962	2 386	5 828	технические услуги в области горнодобывающей промышленности
Өңдеу өнеркәсібі	97 117	116 384	103 440	108 355	99 112	Обрабатывающая промышленность
соның ішінде:						в том числе:
тамақ өнімдерін өндіру	1 407	1 186	2 773	2 756	3 327	производство продуктов питания
сусындарды өндіру	961	909	806	658	693	производство напитков
тоқыма бұйымдарын өндіру	8	37	53	16	1	производство текстильных изделий
киім өндіру	69	252	94	74	44	производство одежды
былғары және оған жататын өнімдерді өндіру	-	-	20	489	21	производство кожаной и относящейся к ней продукции

	2011	2012	2013	2014	2015	
жиһаздан басқа ағаштан және тоздан жасалған бұйымдарды өндіру; сабаннан және өруге арналған материалдардан жасалған бұйымдар өндіру	-	3	1	10	39	производство деревянных и пробковых изделий, кроме мебели; производство изделий из соломки и материалов для плетения
қағаз және қағаздан жасалған өнімдер өндіру	-	75	13	141	96	производство бумаги и бумажной продукции
жазылған материалдарды басып шығару және жаңғырту	162	124	104	34	187	печать и воспроизведение записанных материалов
кокс және мұнай өңдеу өнімдерін өндіру	284	368	9	788	580	производство кокса и продуктов нефтепереработки
химиялық өнеркәсіп өнімдерін өндіру	1 187	19 003	948	1 120	3 543	производство продуктов химической промышленности
негізгі фармацевтикалық өнімдерді өндіру	85	64	999	4 095	2 938	производство основных фармацевтических продуктов
резеңке және пластмасса бұйымдарын өндіру	797	923	707	664	178	производство резиновых и пластмассовых изделий
өзге де металл емес минералдық өнімдерді өндіру	1 568	4 521	11 789	4 822	1 678	производство прочей неметаллической минеральной продукции
металлургия өнеркәсібі	85 680	84 771	76 985	88 805	77 466	металлургическая промышленность
машиналар мен жабдықтардан басқа дайын металл бұйымдарын жасау	767	597	2 888	1 758	6 797	производство готовых металлических изделий, кроме машин и оборудования
компьютер, электрондық және оптикалық бұйымдарды жасау	15	136	-	-	-	производство компьютеров, электронной и оптической продукции
электр жабдықтарын жасау	1 327	610	464	450	169	производство электрического оборудования
басқа санаттарға енгізілмеген машиналар мен жабдықтарды жасау	397	677	1 410	813	158	производство машин и оборудования, не включенных в другие категории
автокөлік құралдарын, трейлерлер және жартылай тіркемелер жасау	7	229	47	23	-	производство автотранспортных средств, трейлеров и полуприцепов
өзге де көлік құралдарын жасау	947	13	4	2	-	производство прочих транспортных средств
жиһаз жасау	59	27	9	40	103	производство мебели
өзге дайын бұйымдарды жасау	10	9	6	8	6	производство прочих готовых изделий
машиналар мен жабдықтарды жөндеу және орнату	1 380	1 850	3 311	789	1 089	ремонт и установка машин и оборудования
Электрмен жабдықтау, газ, бу беру және ауа баптау	28 257	31 980	30 417	45 824	37 987	Электроснабжение, подача газа, пара и воздушное кондиционирование
Сүмен жабдықтау; кәріз жүйесі, қалдықтардың жиналуын және таратылуын бақылау	10 726	16 005	14 178	11 009	5 435	Водоснабжение; канализационная система, контроль над сбором и распределением отходов
соның ішінде:						в том числе:
суды жинау, өңдеу және бөлу	10 160	13 006	11 205	8 024	3 655	сбор, обработка и распределение воды
кәріз жүйесі	239	397	1 976	2 565	1 073	канализационная система
қалдықтарды жинау, өңдеу және жою;	327	2 602	997	420	707	сбор, обработка и удаление отходов; утилизация отходов
қалдықтарды кәдеге жарату						
топырақ құнарлылығын қалпына келтіру және қалдықтарды жою						рекультивация и прочие услуги в области удаления отходов
саласындағы өзге де қызметтер	-	-	-	-	-	

### 6.103 Тұрғын үй құрылысына салынған инвестициялар Инвестиции в жилищное строительство

млн. теңге

млн. тенге

	Барлығы Всего	Соның ішінде В том числе		
		мемлекеттік кәсіпорындар мен ұйымдар государственных предприятий и организаций	мемлекеттік емес кәсіпорындар мен ұйымдар негосударственных предприятий и организаций	олардан халықпен из них населения
2011	20 236	9 461	10 775	9 917
2012	17 598	6 948	10 650	9 020
2013	16 159	4 668	11 491	9 953
2014	26 670	5 759	20 911	12 895
2015	33 318	6 967	26 351	22 591

**6.104 Тұрғын үй құрылысына салынған инвестицияларды қаржыландыру көздері**  
**Источники финансирования инвестиций в жилищное строительство**

млн. теңге			млн. тенге	
	2011	2012		
<b>Барлығы</b>	20 236	17 598	<b>Всего</b>	
соның ішінде:			в том числе:	
республикалық бюджет	7 303	5 590	республиканский бюджет	
жергілікті бюджет	2 158	1 359	местный бюджет	
меншікті қаражат	10 569	10 350	собственные средства	
қарыз қаражаты	206	299	заемные средства	
<i>Жалғасы</i>				
	2013	2014	2015	<i>Продолжение</i>
<b>Барлығы</b>	16 159	26 670	33 318	<b>Всего</b>
соның ішінде қаражаттар есебінен:				в том числе за счет средств:
мемлекеттік бюджет	4 668	5 759	7 033	государственного бюджета
соның ішінде:				в том числе:
республикалық бюджет	3 221	4 563	6 334	республиканского бюджета
жергілікті бюджет	1 447	1 196	699	местного бюджета
меншікті	11 254	20 618	25 183	собственных
банктердің кредиттері	237	293	x	кредитов банков
басқа да қарыз	-	-	x	других заемных

**6.105 Орындалған құрылыс жұмыстарының көлемі**  
**Объем выполненных строительных работ**

	2011	2012	2013	2014	2015	
Мердігерлік құрылыс ұйымдарының саны, бірлік	779	825	895	898	849	Количество подрядных строительных организаций, единиц
Орындалған құрылыс жұмыстарының көлемі, нақты қолданыста болған бағада, млн.теңге	107 125	132 651	214 343	224 632	161 175	Объем выполненных строительных работ, в фактически действовавших ценах, млн.тенге
олардан:						из них:
құрылыс-монтаж жұмыстары	70 939	87 017	169 067	175 459	129 628	строительно-монтажные работы
күрделі жөндеу	18 556	24 828	20 849	25 864	15 893	капитальный ремонт
ағымдағы жөндеу	17 630	20 806	24 427	23 309	15 114	текущий ремонт

**6.106 Шаруашылық субъектілерінің меншік нысандары бойынша орындалған құрылыс жұмыстарының көлемі**  
**Объем выполненных строительных работ по формам собственности хозяйствующих субъектов**

нақты қолданыста болған бағада, млн. теңге						в фактически действовавших ценах, млн. тенге
	2011	2012	2013	2014	2015	
<b>Орындалған құрылыс жұмыстарының көлемі, барлығы</b>	107 125	132 651	214 343	224 632	161 175	<b>Объем выполненных строительных работ, всего</b>
соның ішінде меншік нысандары бойынша:						в том числе по формам собственности:
мемлекеттік	3 379	2 352	2 175	1 952	1 170	государственная
жеке	92 398	113 109	199 908	210 831	152 849	частная
шетелдік	11 348	17 190	12 260	11 849	7 156	иностранная

**6.107 Кәсіпорындардың өлшемділігі бойынша орындалған құрылыс жұмыстарының көлемі**  
**Объем выполненных строительных работ по размерности предприятий**

нақты қолданыста болған бағада, млн. теңге						в фактически действовавших ценах, млн. тенге
	2011	2012	2013	2014	2015	
<b>Орындалған құрылыс жұмыстарының көлемі, барлығы</b>	107 125	132 651	214 343	224 632	161 175	<b>Объем выполненных строительных работ, всего</b>
соның ішінде кәсіпорындармен:						в том числе предприятиями:
ірі	17 387	22 432	36 218	39 157	40 128	крупными
орта	26 841	47 294	93 379	69 019	42 873	средними
шағын	62 897	62 925	84 746	116 456	78 174	малыми

**6.108 Орындалған құрылыс жұмыстарының (қызметтерінің) көлемі салынып жатқан объектілер түрлері бойынша**  
**Объем выполненных строительных работ (услуг) по видам строящихся объектов**

нақты қолданыста болған бағада, млн. теңге			в фактически действовавших ценах, млн. тенге
	2014	2015	
<b>Орындалған құрылыс жұмыстарының (қызметтерінің) көлемі</b>	224 632	161 175	<b>Объем выполненных строительных работ (услуг)</b>
соның ішінде:			в том числе:
ауылшаруашылық объектілері	824	437	объекты сельского хозяйства

	2014	2015	
өнеркәсіп объектілері	90 997	64 213	промышленные объекты
сауда, ақпарат және байланыс, тұру және тамақтану бойынша объектілер	6 780	4 125	объекты торговли, по информации и связи, проживанию и питанию
көлік және қоймалау бойынша объектілер	84 182	58 092	объекты по транспорту и складированию
білім беру объектілері	5 650	4 143	объекты образования
денсаулық сақтау және әлеуметтік қызмет көрсету объектілері	1 476	5 806	объекты здравоохранения и социальных услуг
өнер, ойын-сауық және демалыс объектілері	1 440	581	объекты искусства, развлечения и отдыха
жылжымайтын мүлік объектілері	22 659	16 640	объекты недвижимости
әкімшілік-басқармалық, қаржылық және өзге де қосалқы қызметтер ұсыну бойынша қызмет көрсету объектілері	10 624	7 138	объекты административно-управленческой, финансовой и вспомогательной деятельности по предоставлению прочих услуг

**6.109 Пайдалануға берілген тұрғын ғимараттардың жалпы алаңы**  
**Общая площадь введенных в эксплуатацию жилых зданий**

	Пайдалануға берілгені, мың шаршы метр Введено в эксплуатацию, тыс. кв. метров					
	барлық меншік нысанындағы кәсіпорындар мен ұйымдар және жеке құрылыс салушыларды қоса предприятиями и организациями всех форм собственности, включая индивидуальных застройщиков	өткен жылға пайызбен в процентах к предыдущему году	соның ішінде в том числе			
			мемлекеттік государственными	жеке частными	олардан халықпен из них населением	шетелдік иностранными
2011	257	111,2	43	212	179	2
2012	269	104,7	95	169	143	5
2013	299	111,1	106	189	147	4
2014	316	105,5	68	247	188	0,8
2015	321	101,6	58	262	190	1

**6.110 Пайдалануға берілген тұрғын үйлердегі пәтерлер саны**  
**Количество квартир во введенных в эксплуатацию жилых домах**

мың бірлік

тыс.единиц

	Барлығы Всего	Соның ішінде В том числе	Жеке құрылыс салушылар салған пәтерлердің саны Количество квартир, построенных индивидуальными застройщиками
		ауылдық жерлерде пәтерлердің саны количество квартир в сельской местности	
2011	2,0	0,4	1,3
2012	2,5	0,5	0,9
2013	2,5	0,5	0,9
2014	2,4	0,6	1,2
2015	2,6	0,8	1,1

**6.111 Пайдалануға берілген жаңа білім беру және денсаулық сақтау объектілерінің саны**  
**Количество введенных в эксплуатацию новых объектов образования и здравоохранения**

бірлік

единиц

	Жалпы білім беретін мектептер Общеобразовательные школы	Мектепке дейінгі ұйымдар Дошкольные организации	Ауруханалар Больницы	Амбулаториялық-емханалық ұйымдар Амбулаторно-поликлинические организации
2011	2	4	-	1
2012	2	2	-	-
2013	-	-	-	-
2014	2	4	-	2
2015	1	1	-	-

**6.112 Білім беру және денсаулық сақтау объектілерін пайдалануға беру**  
**Ввод в эксплуатацию объектов образования и здравоохранения**

	Жалпы білім беретін мектептер, оқу орны Общеобразовательные школы, учебных мест	Мектепке дейінгі ұйымдар, орны Дошкольные организации, мест	Ауруханалар, төсек-орын Больницы, коек	Амбулаториялық-емханалық ұйымдар, ауысымда келіп-кету Амбулаторно-поликлинические организации, посещений в смену
2011	470	795	-	515
2012	350	270	-	339
2013	-	-	-	-
2014	1 320	950	-	50
2015	464	320	-	-

## Қостанай облысы Костанайская область

### 6.113 Инвестициялық қызметтің негізгі көрсеткіштерінің серпіні Динамика основных показателей инвестиционной деятельности

млн. теңге

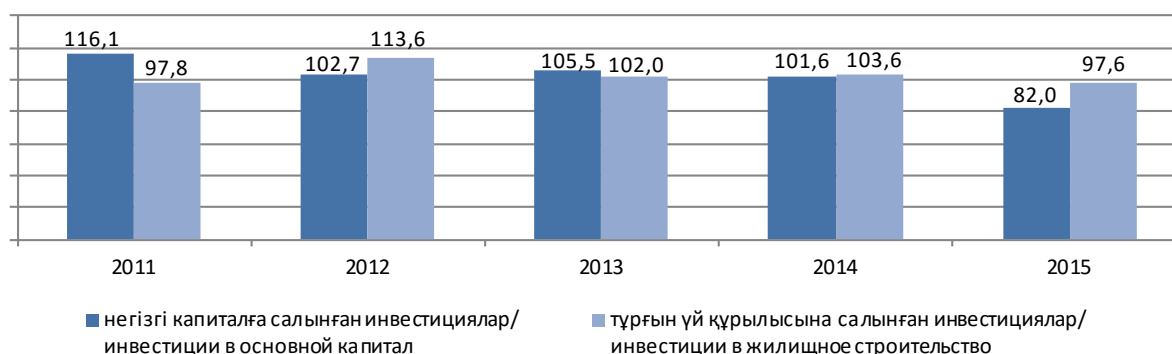
млн. тенге

	Негізгі капиталға салынған инвестициялар Инвестиции в основной капитал	Тұрғын үй құрылысына салынған инвестициялар Инвестиции в жилищное строительство
2011	150 730	13 411
2012	163 754	16 115
2013	180 419	17 162
2014	192 134	18 635
2015	162 976	18 827

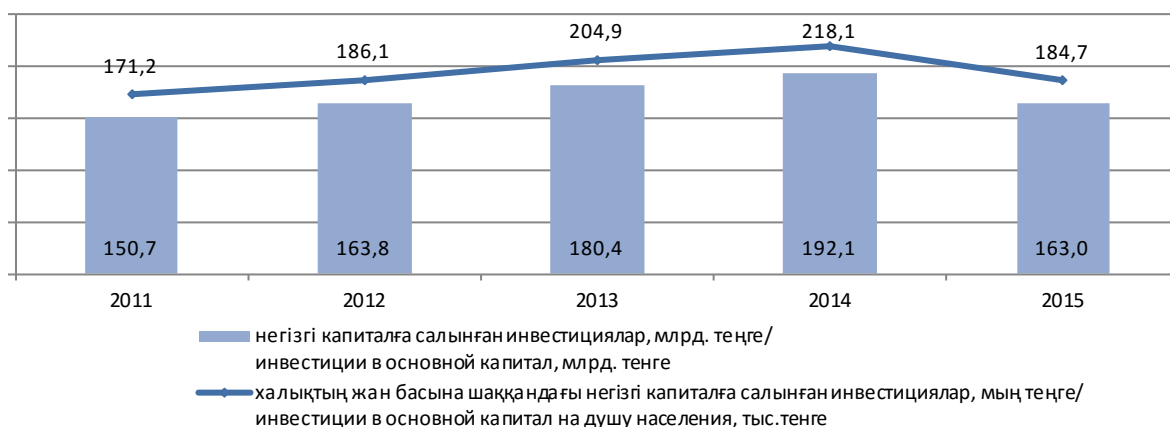
### Негізгі капиталға және тұрғын үй құрылысына салынған инвестициялардың нақты көлемінің индекстері Индексы физического объема инвестиций в основной капитал и в жилищное строительство

өткен жылға пайызбен

в процентах к предыдущему году



### Халықтың жан басына шаққандағы негізгі капиталға салынған инвестициялар Инвестиции в основной капитал на душу населения



### 6.114 Инвесторлардың меншік нысандары бойынша негізгі капиталға салынған инвестициялар Инвестиции в основной капитал по формам собственности инвесторов

млн. теңге

млн. тенге

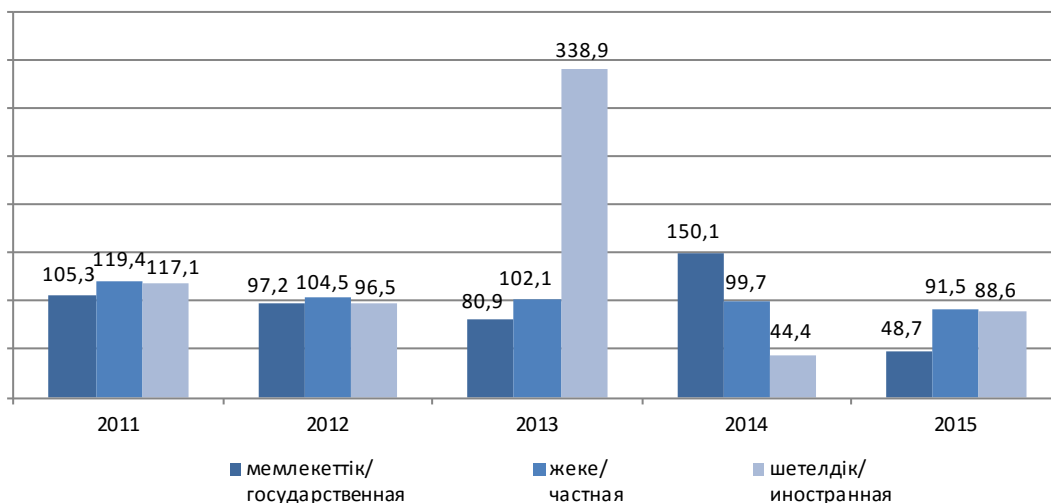
	2011	2012	2013	2014	2015	
Негізгі капиталға салынған инвестициялар, барлығы	150 730	163 754	180 419	192 134	162 976	Инвестиции в основной капитал, всего
соның ішінде меншік нысандары бойынша:						в том числе по формам собственности:
мемлекеттік	31 028	31 892	26 933	42 374	21 357	государственная
жеке	114 602	126 653	135 058	141 178	133 747	частная
шетелдік	5 100	5 209	18 428	8 582	7 872	иностранная

**Инвесторлардың меншік нысандары бойынша негізгі капиталға салынған инвестициялардың нақты көлемінің индекстері**

**Индексы физического объема инвестиций в основной капитал по формам собственности инвесторов**

өткен жылға пайызбен

в процентах к предыдущему году



**6.115 Қаржыландыру көздері бойынша негізгі капиталға салынған инвестициялар**  
**Инвестиции в основной капитал по источникам финансирования**

млн. теңге

млн. тенге

	2011	2012	
<b>Барлығы</b>	150 730	163 754	<b>Всего</b>
соның ішінде:			в том числе:
республикалық бюджет	21 535	22 881	республиканский бюджет
жергілікті бюджет	8 829	8 269	местный бюджет
меншікті қаражат	114 184	122 725	собственные средства
шетел инвестициялары	1	-	иностранные инвестиции
қарыз қаражаты	6 181	9 879	заемные средства

Жалғасы

Продолжение

	2013	2014	2015	
<b>Барлығы</b>	180 419	192 134	162 976	<b>Всего</b>
соның ішінде қаражаттар есебінен:				в том числе за счет средств:
мемлекеттік бюджет	26 086	46 255	27 794	государственного бюджета
соның ішінде:				в том числе:
республикалық бюджет	18 695	36 762	23 189	республиканского бюджета
жергілікті бюджет	7 391	9 493	4 605	местного бюджета
меншікті	125 566	126 909	122 801	собственных
банктердің кредиттері	24 586	10 478	8 637	кредитов банков
басқа да қарыз	4 181	8 492	3 744	других заемных
олардан:				из них:
резидент еместердің қарыз қаражаты	481	171	2 424	заемных средств нерезидентов

**6.116 Негізгі капиталға салынған инвестициялардың технологиялық құрылымы**  
**Технологическая структура инвестиций в основной капитал**

млн. теңге

млн. тенге

	2011	2012	2013	2014	2015	
<b>Негізгі капиталға салынған инвестициялар, барлығы</b>	150 730	163 754	180 419	192 134	162 976	<b>Инвестиции в основной капитал, всего</b>
соның ішінде:						в том числе:
ғимараттар мен имараттарды салу және күрделі жөндеу бойынша жұмыстар	79 920	81 834	84 373	106 442	79 071	работы по строительству и капитальному ремонту зданий и сооружений
олардан:						из них:
құрылыс-монтаждау жұмыстарына шығындар	77 071	78 813	80 796	101 257	75 100	затраты на строительно-монтажные работы
машиналар, жабдықтар, құрал-саймандар	65 063	72 626	89 972	79 139	78 888	машины, оборудование, инструмент, инвентарь
негізгі капиталға салынған инвестициялардың көлеміндегі өзге де шығындар	5 747	9 294	6 074	6 553	5 017	прочие затраты в объеме инвестиций в основной капитал

**6.117 Пайдалану бағыттары бойынша негізгі капиталға салынған инвестициялар**  
**Инвестиции в основной капитал по направлениям использования**

млн. теңге	2011	2012	2013	2014	2015	млн. тенге
Барлығы	150 730	163 754	180 419	192 134	162 976	Всего
соның ішінде:						в том числе:
Ауыл, орман және балық шаруашылығы	24 915	25 923	19 424	19 104	27 262	Сельское, лесное и рыбное хозяйство
Өнеркәсіп	72 666	84 866	112 766	100 900	86 834	Промышленность
соның ішінде:						в том числе:
кен өндіру өнеркәсібі және карьерлерді қазу	50 428	56 420	62 668	55 689	60 728	горнодобывающая промышленность и разработка карьеров
өңдеу өнеркәсібі	12 147	13 457	35 549	21 580	12 594	обрабатывающая промышленность
электрмен жабдықтау, газ, бу беру және ауа баптау	5 154	6 446	6 615	10 962	3 876	электроснабжение, подача газа, пара и воздушное кондиционирование
сүмен жабдықтау; кәріз жүйесі, қалдықтардың жиналуын және таратылуын бақылау	4 937	8 543	7 934	12 669	9 636	водоснабжение; канализационная система, контроль над сбором и распределением отходов
Құрылыс	1 853	1 244	1 435	791	551	Строительство
Көтерме және бөлшек сауда; автомобильдерді және мотоциклдерді жөндеу	5 367	4 212	2 680	3 321	2 670	Оптовая и розничная торговля; ремонт автомобилей и мотоциклов
Көлік және қоймалау	13 966	19 124	18 446	34 662	15 380	Транспорт и складирование
Тұру және тамақтану бойынша қызметтер	951	823	221	351	173	Услуги по проживанию и питанию
Ақпарат және байланыс	3 647	4 822	1 990	3 842	2 017	Информация и связь
Қаржы және сақтандыру қызметі	1 047	396	701	582	1 359	Финансовая и страховая деятельность
Жылжымайтын мүлікпен жасалатын операциялар	13 713	16 436	17 616	18 951	19 247	Операции с недвижимым имуществом
Кәсіби, ғылыми және техникалық қызмет	503	887	301	332	472	Профессиональная, научная и техническая деятельность
Әкімшілік және қосалқы қызмет көрсету саласындағы қызмет	409	144	99	288	91	Деятельность в области административного и вспомогательного обслуживания
Мемлекеттік басқару және қорғаныс; міндетті әлеуметтік қамтамасыз ету	1 552	247	7	233	952	Государственное управление и оборона; обязательное социальное обеспечение
Білім беру	2 687	2 555	1 901	4 719	2 252	Образование
Денсаулық сақтау және әлеуметтік қызметтер	3 885	594	1 521	2 304	3 143	Здравоохранение и социальные услуги
Өнер, ойын-сауық және демалыс	3 442	1 397	999	1 492	509	Искусство, развлечения и отдых
Өзге де қызметтер түрлерін ұсыну	127	84	312	262	64	Предоставление прочих видов услуг

**6.118 Өнеркәсіп салалары бойынша негізгі капиталға салынған инвестициялар**  
**Инвестиции в основной капитал по отраслям промышленности**

млн. теңге	2011	2012	2013	2014	2015	млн. тенге
Өнеркәсіп - барлығы	72 666	84 866	112 766	100 900	86 834	Промышленность - всего
соның ішінде:						в том числе:
Кен өндіру өнеркәсібі және карьерлерді қазу	50 428	56 420	62 668	55 689	60 728	Горнодобывающая промышленность и разработка карьеров
соның ішінде:						в том числе:
көмір және лигнит өндіру	-	-	-	0,0	x	добыча угля и лигнита
металл кендерін өндіру	49 357	55 001	61 718	55 126	59 507	добыча металлических руд
кен өндіру өнеркәсібінің басқа салалары	1 071	1 419	605	465	361	прочие отрасли горнодобывающей промышленности
кен өндіру өнеркәсібі саласындағы техникалық қызметтер	-	-	345	98	860	технические услуги в области горнодобывающей промышленности
Өңдеу өнеркәсібі	12 147	13 457	35 549	21 580	12 594	Обрабатывающая промышленность
соның ішінде:						в том числе:
тамақ өнімдерін өндіру	7 618	5 027	3 293	7 077	4 961	производство продуктов питания
сусындарды өндіру	57	2 452	959	2 069	775	производство напитков
тоқыма бұйымдарын өндіру	13	18	9	22,5	50	производство текстильных изделий
киім өндіру	9	61	1	14	0,7	производство одежды
жиһаздан басқа ағаштан және тоздан жасалған бұйымдарды өндіру; сабаннан және өруге арналған материалдардан жасалған бұйымдар өндіру	5	1	1	-	34	производство деревянных и пробковых изделий, кроме мебели; производство изделий из соломки и материалов для плетения
қағаз және қағаздан жасалған өнімдер өндіру	180	164	5	0,7	7	производство бумаги и бумажной продукции

	2011	2012	2013	2014	2015	
жазылған материалдарды басып шығару және жаңғырту	48	115	50	556	6	печать и воспроизведение записанных материалов
химиялық өнеркәсіп өнімдерін өндіру негізгі фармацевтикалық өнімдерді өндіру	-	7	8	0,1	x	химической промышленности
резеңке және пластмасса бұйымдарын өндіру	-	-	-	-	x	производство основных фармацевтических продуктов
өзге де металл емес минералдық өнімдерді өндіру	452	99	39	245	388	производство резиновых и пластмассовых изделий
металлургия өнеркәсібі	1 067	2 360	8 172	4 983	4 515	производство прочей не металлической минеральной продукции
машиналар мен жабдықтардан басқа дайын металл бұйымдарын жасау	21	101	13 682	1 831	265	металлургическая промышленность
компьютерлер, электрондық және оптикалық бұйымдар жасау	38	146	21	10	996	производство готовых металлических изделий, кроме машин и оборудования
басқа санаттарға енгізілмеген машиналар мен жабдықтарды жасау	-	-	-	0,5	-	производство компьютеров, электронной и оптической продукции
автокөлік құралдарын, трейлер және жартылай тіркемелер жасау	1 695	2 111	2 446	2 010	123	производство машин и оборудования, не включенных в другие категории
жиһаз жасау	434	142	6 496	1 248	362	производство автотранспортных средств, трейлеров и полуприцепов
өзге дайын бұйымдарды жасау	7	1	-	0,7	-	производство мебели
машиналар мен жабдықтарды жөндеу және орнату	-	0,0	-	19	4	производство прочих готовых изделий
Электрмен жабдықтау, газ, бу беру және ауа баптау	503	652	367	1 493	104	ремонт и установка машин и оборудования
Сүмен жабдықтау; кәріз жүйесі, қалдықтардың жиналуын және таратылуын бақылау	5 154	6 446	6 615	10 962	3 876	Электроснабжение, подача газа, пара и воздушное кондиционирование
суды жинау, өңдеу және бөлу	4 937	8 543	7 934	12 669	9 636	Водоснабжение; канализационная система, контроль над сбором и распределением отходов
кәріз жүйесі	3 725	5 921	5 447	9 626	8 212	в том числе: сбор, обработка и распределение воды
қалдықтарды жинау, өңдеу және жою;	425	2 555	2 444	3 025	1 418	канализационная система
қалдықтарды кәдеге жарату	785	67	43	18	6	сбор, обработка и удаление отходов; утилизация отходов
топырақ құнарлылығын қалпына келтіру және қалдықтарды жою	2	-	-	-	-	рекультивация и прочие услуги в области удаления отходов
саласындағы өзге де қызметтер	-	-	-	-	-	-

#### 6.119 Тұрғын үй құрылысына салынған инвестициялар Инвестиции в жилищное строительство

млн. теңге

млн. тенге

	Барлығы Всего	Соның ішінде В том числе		
		мемлекеттік кәсіпорындар мен ұйымдар государственных предприятий и организаций	мемлекеттік емес кәсіпорындар мен ұйымдар негосударственных предприятий и организаций	олардан халықпен из них населения
2011	13 411	1 141	12 270	8 913
2012	16 115	4 649	11 466	7 724
2013	17 162	2 505	14 657	11 579
2014	18 635	3 127	15 508	11 416
2015	18 827	2 135	16 692	12 128

#### 6.120 Тұрғын үй құрылысына салынған инвестициялардың қаржыландыру көздері Источники финансирования инвестиций в жилищное строительство

млн. теңге

млн. тенге

	2011	2012	
<b>Барлығы</b>	13 411	16 115	<b>Всего</b>
соның ішінде:			в том числе:
республикалық бюджет	804	4 405	республиканский бюджет
жергілікті бюджет	337	244	местный бюджет
меншікті қаражаты	12 200	11 204	собственные средства
қарыз қаражаты	70	262	заемные средства

Жалғасы

Продолжение

	2013	2014	2015	
<b>Барлығы</b>	<b>17 162</b>	<b>18 635</b>	<b>18 827</b>	<b>Всего</b>
соның ішінде қаражаттар есебінен:				в том числе за счет средств:
мемлекеттік бюджет	2 505	3 127	x	государственного бюджета
соның ішінде:				в том числе:
республикалық бюджет	2 198	2 552	1 781	республиканского бюджета
жергілікті бюджет	307	575	x	местного бюджета
меншікті	12 885	12 962	15 021	собственных
банктердің кредиттері	1 772	2 546	x	кредитов банков
басқа да қарыз	-	-	x	других заемных

### 6.121 Орындалған құрылыс жұмыстарының көлемі Объем выполненных строительных работ

	2011	2012	2013	2014	2015	
Мердігерлік құрылыс ұйымдарының саны, бірлік	293	276	300	310	328	Количество подрядных строительных организаций, единиц
Орындалған құрылыс жұмыстарының көлемі, нақты қолданыста болған бағада, млн.теңге	58 556	79 457	84 020	88 723	85 706	Объем выполненных строительных работ, в фактически действовавших ценах, млн.тенге
олардан:						из них:
құрылыс-монтаж жұмыстары	40 525	59 962	69 202	70 659	68 664	строительно-монтажные работы
күрделі жөндеу	12 925	13 557	10 859	12 070	11 714	капитальный ремонт
ағымдағы жөндеу	5 106	5 938	3 959	5 994	5 328	текущий ремонт

### 6.122 Шаруашылық субъектілерінің меншік нысандары бойынша орындалған құрылыс жұмыстарының көлемі Объем выполненных строительных работ по формам собственности хозяйствующих субъектов

нақты қолданыста болған бағада, млн. теңге

в фактически действовавших ценах, млн. тенге

	2011	2012	2013	2014	2015	
<b>Орындалған құрылыс жұмыстарының көлемі, барлығы</b>	<b>58 556</b>	<b>79 457</b>	<b>84 020</b>	<b>88 723</b>	<b>85 706</b>	<b>Объем выполненных строительных работ, всего</b>
соның ішінде меншік нысандары бойынша:						в том числе по формам собственности:
мемлекеттік	1 132	1 421	765	813	768	государственная
жеке	54 721	68 713	82 126	87 108	82 254	частная
шетелдік	2 703	9 323	1 129	802	2 684	иностранная

### 6.123 Кәсіпорындардың өлшемділігі бойынша орындалған құрылыс жұмыстарының көлемі Объем выполненных строительных работ по размерности предприятий

нақты қолданыста болған бағада, млн. теңге

в фактически действовавших ценах, млн. тенге

	2011	2012	2013	2014	2015	
<b>Орындалған құрылыс жұмыстарының көлемі, барлығы</b>	<b>58 556</b>	<b>79 457</b>	<b>84 020</b>	<b>88 723</b>	<b>85 706</b>	<b>Объем выполненных строительных работ, всего</b>
соның ішінде кәсіпорындармен:						в том числе предприятиями:
ірі	19 889	26 356	20 221	30 750	28 289	крупными
орта	16 055	26 424	33 227	16 603	15 824	средними
шағын	22 612	26 677	30 572	41 370	41 593	малыми

### 6.124 Орындалған құрылыс жұмыстарының (қызметтерінің) көлемі салынып жатқан объектілер түрлері бойынша Объем выполненных строительных работ (услуг) по видам строящихся объектов

нақты қолданыста болған бағада, млн. теңге

в фактически действовавших ценах, млн. тенге

	2014	2015	
<b>Орындалған құрылыс жұмыстарының (қызметтерінің) көлемі</b>	<b>88 723</b>	<b>85 706</b>	<b>Объем выполненных строительных работ (услуг)</b>
соның ішінде:			в том числе:
ауылшаруашылық объектілері	189	1 821	объекты сельского хозяйства
өнеркәсіп объектілері	14 709	13 390	промышленные объекты
сауда, ақпарат және байланыс, тұру және тамақтану бойынша объектілер	1 845	1 033	объекты торговли, по информации и связи, проживанию и питанию
көлік және қоймалау бойынша объектілер	51 304	53 048	объекты по транспорту и складированию
білім беру объектілері	2 389	3 091	объекты образования
денсаулық сақтау және әлеуметтік қызмет көрсету объектілері	1 017	2 732	объекты здравоохранения и социальных
услуг	1 440	581	объекты искусства, развлечения и отдыха

	2014	2015	
өнер, ойын-сауық және демалыс объектілері	404	360	объекты искусства, развлечения и отдыха
жылжымайтын мүлік объектілері	16 824	9 794	объекты недвижимости
әкімшілік-басқармалық, қаржылық және өзге де қосалқы қызметтер ұсыну бойынша қызмет көрсету объектілері	42	437	объекты административно-управленческой, финансовой и вспомогательной деятельности по предоставлению прочих услуг

**6.125 Пайдалануға берілген тұрғын ғимараттардың жалпы алаңы**  
**Общая площадь введенных в эксплуатацию жилых зданий**

	Пайдалануға берілгені, мың шаршы метр Введено в эксплуатацию, тыс. кв. метров					
	барлық меншік нысанындағы кәсіпорындар мен ұйымдар және жеке құрылыс салушыларды қоса предприятиями и организациями всех форм собственности, включая индивидуальных застройщиков	өткен жылға пайызбен в процентах к предыдущему году	соның ішінде в том числе			
			мемлекеттік государственными	жеке частными	олардан халықпен из них населением	шетелдік иностранными
2011	196	100,6	22	174	116	-
2012	205	104,4	52	153	100	-
2013	232	113,2	44	188	144	-
2014	248	107,0	57	191	140	-
2015	249	100,4	19	229	148	1

**6.126 Пайдалануға берілген тұрғын үйлердегі пәтерлер саны**  
**Количество квартир во введенных в эксплуатацию жилых домах**

мың бірлік

тыс.единиц

	Барлығы Всего	Соның ішінде В том числе	Жеке құрылыс салушылар салған пәтерлердің саны Количество квартир, построенных индивидуальными застройщиками
		ауылдық жерлерде пәтерлердің саны количество квартир в сельской местности	
2011	1,4	0,3	0,5
2012	1,9	0,3	0,5
2013	1,8	0,3	0,7
2014	2,2	0,4	1,0
2015	1,9	0,3	0,8

**6.127 Пайдалануға берілген жаңа білім беру және денсаулық сақтау объектілерінің саны**  
**Количество введенных в эксплуатацию новых объектов образования и здравоохранения**

бірлік

единиц

	Жалпы білім беретін мектептер Общеобразовательные школы	Мектепке дейінгі ұйымдар Дошкольные организации	Ауруханалар Больницы	Амбулаториялық-емханалық ұйымдар Амбулаторно-поликлинические организации
2011	2	-	-	-
2012	2	-	1	-
2013	-	2	-	6
2014	2	-	-	7
2015	1	-	-	3

**6.128 Білім беру және денсаулық сақтау объектілерін пайдалануға беру**  
**Ввод в эксплуатацию объектов образования и здравоохранения**

	Жалпы білім беретін мектептер, оқу орны Общеобразовательные школы, учебных мест	Мектепке дейінгі ұйымдар, орны Дошкольные организации, мест	Ауруханалар, төсек-орын Больницы, коек	Амбулаториялық-емханалық ұйымдар, ауысымда келіп-кету Амбулаторно-поликлинические организации, посещений в смену
2011	450	-	-	-
2012	600	-	300	-
2013	-	280	-	150
2014	1 320	-	-	175
2015	500	-	-	75

## Қызылорда облысы Кызылординская область

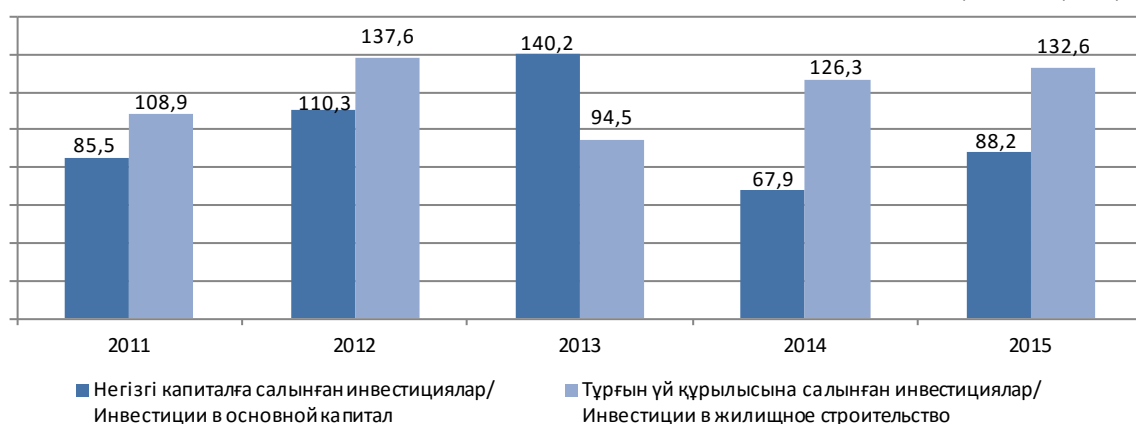
### 6.129 Инвестициялық қызметтің негізгі көрсеткіштерінің серпіні Динамика основных показателей инвестиционной деятельности

млн. теңге	Негізгі капиталға салынған инвестициялар Инвестиции в основной капитал	Тұрғын үй құрылысына салынған инвестициялар Инвестиции в жилищное строительство
2011	222 004	9 722
2012	255 979	13 980
2013	371 935	13 693
2014	262 583	17 985
2015	236 995	24 402

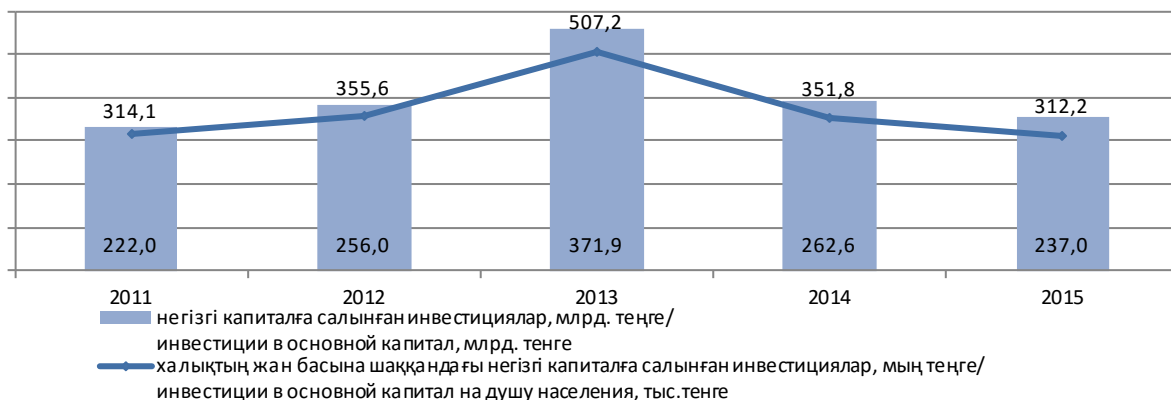
### Негізгі капиталға және тұрғын үй құрылысына салынған инвестициялардың нақты көлемінің индекстері Индексы физического объема инвестиций в основной капитал и в жилищное строительство

өткен жылға пайызбен

в процентах к предыдущему году



### Халықтың жан басына шаққандағы негізгі капиталға салынған инвестициялар Инвестиции в основной капитал на душу населения



### 6.130 Инвесторлардың меншік нысандары бойынша негізгі капиталға салынған инвестициялар Инвестиции в основной капитал по формам собственности инвесторов

млн. теңге

млн. тенге

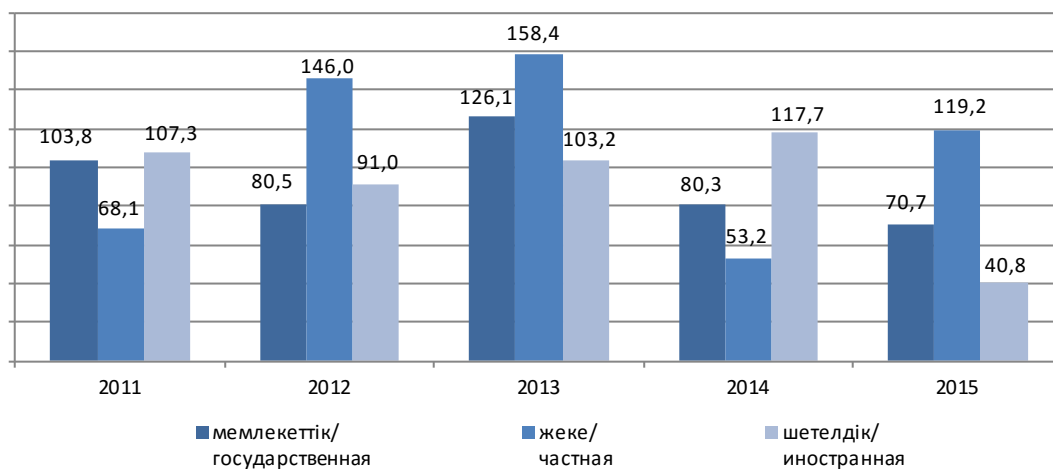
	2011	2012	2013	2014	2015	
Негізгі капиталға салынған инвестициялар, барлығы	222 004	255 979	371 935	262 583	236 995	Инвестиции в основной капитал, всего
оның ішінде меншік нысандары бойынша:						в том числе по формам собственности:
мемлекеттік	82 569	69 468	90 720	75 732	54 808	государственная
жеке	93 717	143 023	234 720	129 940	158 414	частная
шетелдік	45 718	43 488	46 495	56 911	23 773	иностранная

**Инвесторлардың меншік нысандары бойынша негізгі капиталға салынған инвестициялардың нақты көлемінің индекстері**

**Индексы физического объема инвестиций в основной капитал по формам собственности инвесторов**

өткен жылға пайызбен

в процентах к предыдущему году



**6.131 Қаржыландыру көздері бойынша негізгі капиталға салынған инвестициялар**  
**Инвестиции в основной капитал по источникам финансирования**

млн. теңге

млн. тенге

	2011	2012	
<b>Барлығы</b>	222 004	255 979	<b>Всего</b>
соның ішінде:			в том числе:
республикалық бюджет	22 871	32 343	республиканский бюджет
жергілікті бюджет	7 058	11 468	местный бюджет
меншікті қаражаты	130 941	158 432	собственные средства
шетел инвестициялары	92	19 762	иностранные инвестиции
қарыз қаражаты	61 042	33 974	заемные средства

Жалғасы

Продолжение

	2013	2014	2015	
<b>Барлығы</b>	371 935	262 583	236 995	<b>Всего</b>
соның ішінде қаражаттар есебінен:				в том числе за счет средств:
мемлекеттік бюджет	59 968	62 041	49 224	государственного бюджета
соның ішінде:				в том числе:
республикалық бюджет	39 355	39 486	36 408	республиканского бюджета
жергілікті бюджет	20 613	22 555	12 816	местного бюджета
меншікті	151 238	138 992	152 992	собственных
банктердің кредиттері	151 090	12 817	17 619	кредитов банков
олардан:				из них:
шетелдік банктердің кредиттері	144 012	216	-	кредитов иностранных банков
басқа да қарыз	9 639	48 733	17 160	других заемных
олардан:				из них:
резидент еместердің қарыз қаражаты	3 356	35 035	10 152	заемных средств нерезидентов

**6.132 Негізгі капиталға салынған инвестициялардың технологиялық құрылымы**  
**Технологическая структура инвестиций в основной капитал**

млн. теңге

млн. тенге

	2011	2012	2013	2014	2015	
<b>Негізгі капиталға салынған инвестициялар, барлығы</b>	222 004	255 979	371 935	262 583	236 995	<b>Инвестиции в основной капитал, всего</b>
соның ішінде:						в том числе:
ғимараттар мен имараттарды салу және күрделі жөндеу бойынша жұмыстар	148 598	138 775	204 335	178 519	162 117	работы по строительству и капитальному ремонту зданий и сооружений
олардан:						из них:
құрылыс-монтаждау жұмыстарына шығындар	147 830	135 172	198 293	167 851	157 233	затраты на строительно-монтажные работы
машиналар, жабдықтар, құрал-саймандар	31 566	80 851	124 637	51 814	52 284	машины, оборудование, инструмент, инвентарь
негізгі капиталға салынған инвестициялардың көлеміндегі өзге де шығындар	41 840	36 353	42 963	32 250	22 594	прочие затраты в объеме инвестиций в основной капитал

**6.133 Пайдалану бағыттары бойынша негізгі капиталға салынған инвестициялар**  
**Инвестиции в основной капитал по направлениям использования**

млн. теңге

млн. тенге

	2011	2012	2013	2014	2015	
<b>Барлығы</b>	222 004	255 979	371 935	262 583	236 995	<b>Всего</b>
соның ішінде:						в том числе:
Ауыл, орман және балық шаруашылығы	369	889	215	122	1 620	Сельское, лесное и рыбное хозяйство
Өнеркәсіп	122 460	129 634	146 166	128 990	149 545	Промышленность
соның ішінде:						в том числе:
кен өндіру өнеркәсібі және карьерлерді қазу	97 231	98 916	110 302	103 217	89 232	горнодобывающая промышленность и разработка карьеров
өңдеу өнеркәсібі	3 673	2 792	3 315	3 027	12 205	обрабатывающая промышленность
электрмен жабдықтау, газ, бу беру және ауа баптау	9 834	10 075	12 949	10 158	32 344	электроснабжение, подача газа, пара и воздушное кондиционирование
сүмен жабдықтау; кәріз жүйесі, қалдықтардың жиналуын және таратылуын бақылау	11 722	17 851	19 600	12 588	15 764	водоснабжение; канализационная система, контроль над сбором и распределением отходов
Құрылыс	1 282	2 275	3 178	2 448	1 475	Строительство
Көтерме және бөлшек сауда; автомобильдерді және мотоциклдерді жөндеу	884	651	556	1 138	518	Оптовая и розничная торговля; ремонт автомобилей и мотоциклов
Көлік және қоймалау	62 659	75 593	173 452	69 308	32 269	Транспорт и складирование
Тұру және тамақтану бойынша қызметтер	561	633	1 080	1 337	621	Услуги по проживанию и питанию
Ақпарат және байланыс	1 310	3 290	2 065	1 559	1 784	Информация и связь
Қаржы және сақтандыру қызметі	470	186	256	444	454	Финансовая и страховая деятельность
Жылжымайтын мүлікпен жасалатын операциялар	11 285	15 717	14 138	18 821	26 245	Операции с недвижимым имуществом
Кәсіби, ғылыми және техникалық қызмет	8 126	10 318	6 471	18 102	5 238	Профессиональная, научная и техническая деятельность
Әкімшілік және қосалқы қызмет көрсету саласындағы қызмет	475	358	570	162	182	Деятельность в области административного и вспомогательного обслуживания
Мемлекеттік басқару және қорғаныс; міндетті әлеуметтік қамтамасыз ету	815	2 883	3 779	1 282	595	Государственное управление и оборона; обязательное социальное обеспечение
Білім беру	6 765	8 946	11 296	11 219	6 594	Образование
Денсаулық сақтау және әлеуметтік қызметтер	2 281	1 593	5 078	2 847	2 409	Здравоохранение и социальные услуги
Өнер, ойын-сауық және демалыс	1 993	2 837	3 587	4 777	6 732	Искусство, развлечения и отдых
Өзге де қызметтер түрлерін ұсыну	269	176	48	27	714	Предоставление прочих видов услуг

**6.134 Өнеркәсіп салалары бойынша негізгі капиталға салынған инвестициялар**  
**Инвестиции в основной капитал по отраслям промышленности**

млн. теңге

млн. тенге

	2011	2012	2013	2014	2015	
<b>Өнеркәсіп - барлығы</b>	122 460	129 634	146 166	128 990	149 545	<b>Промышленность - всего</b>
соның ішінде:						в том числе:
Кен өндіру өнеркәсібі және карьерлерді қазу	97 231	98 916	110 302	103 217	89 232	Горнодобывающая промышленность и разработка карьеров
соның ішінде:						в том числе:
шикі мұнайды және табиғи газды өндіру	85 643	86 697	98 217	91 319	77 347	добыча сырой нефти и природного газа
металл кендерін өндіру	8 289	7 784	3 618	2 921	4 504	добыча металлических руд
кен өндіру өнеркәсібінің басқа салалары	313	219	876	444	218	прочие отрасли горнодобывающей промышленности
кен өндіру өнеркәсібі саласындағы техникалық қызметтер	2 986	4 216	7 591	8 533	7 163	технические услуги в области горнодобывающей промышленности
Өңдеу өнеркәсібі	3 673	2 792	3 315	3 027	12 205	Обрабатывающая промышленность
соның ішінде:						в том числе:
тамақ өнімдерін өндіру	349	334	122	799	148	производство продуктов питания
сусындарды өндіру	-	17	38	-	94	производство напитков
киім өндірі	4	-	-	-	-	производство одежды
жиһаздан басқа ағаштан және тоздан жасалған бұйымдарды өндіру; сабаннан және өруге арналған материалдан жасалған бұйымдар өндіру	10	-	-	22	-	производство деревянных и пробковых изделий, кроме мебели; производство изделий из соломки и материалов для плетения
қағаз және қағаздан жасалған өнімдер өндіру	4	-	-	-	-	производство бумаги и бумажной продукции
басып шығару және жаңғырту	-	26	1	-	-	печать и воспроизведение записанных материалов

	2011	2012	2013	2014	2015	
кокс және мұнай өңдеу өнімдерін өндіру	143	955	308	355	-	производство кокса и продуктов нефтепереработки
химиялық өнеркәсіп өнімдерін өндіру негізгі фармацевтикалық өнімдерді өндіру	2 356	959	1 952	293	484	производство продуктов химической промышленности
резеңке және пластмасса бұйымдарын өндіру	-	-	364	772	109	производство основных фармацевтических продуктов
өзге де металл емес минералдық өнімдерді өндіру	19	23	1	4	16	производство резиновых и пластмассовых изделий
өзге де металл емес минералдық өнімдерді өндіру	642	154	212	102	11 257	производство прочей не металлической минеральной продукции
машиналар мен жабдықтардан басқа дайын металл бұйымдарын жасау	52	118	23	27	2	производство готовых металлических изделий, кроме машин и оборудования
өзге дайын бұйымдарды жасау	1	-	6	35	-	производство мебели
басқа саннаттарға енгізілмеген машиналар мен жабдықтарды жасау	-	-	-	-	-	производство прочих готовых изделий
автокөлік құралдарын, трейлерлер және жартылай тіркемелер жасау	24	57	266	409	6	производство машин и оборудования, не включенных в другие категории
машиналар мен жабдықтарды жөндеу және орнату	-	0,0	-	-	-	производство автотранспортных средств, трейлеров и полуприцепов
Электрмен жабдықтау, газ, бу беру және ауа баптау	9 834	10 075	12 949	10 158	32 344	ремонт и установка машин и оборудования
Сүмен жабдықтау; кәріз жүйесі, қалдықтардың жиналуын және таратылуын бақылау	11 722	17 851	19 600	12 588	15 764	Электроснабжение, подача газа, пара и воздушное кондиционирование
суды жинау, өңдеу және бөлу	10 324	16 984	17 827	12 345	15 292	Водоснабжение; канализационная система, контроль над сбором и распределением отходов
кәріз жүйесі	1 333	824	1 428	84	87	в том числе: сбор, обработка и распределение воды
қалдықтарды жинау, өңдеу және жою;	65	43	35	57	349	канализационная система
қалдықтарды кәдеге жарату	-	0,0	310	102	36	сбор, обработка и удаление отходов; утилизация отходов
қалдықтарды жою саласындағы өзге де қызметтер	-	0,0	310	102	36	рекультивация и прочие услуги в области удаления отходов

### 6.135 Тұрғын үй құрылысына салынған инвестициялар Инвестиции в жилищное строительство

млн. теңге

млн. тенге

	Барлығы Всего	Соның ішінде В том числе		
		мемлекеттік кәсіпорындар мен ұйымдар государственных предприятий и организаций	мемлекеттік емес кәсіпорындар мен ұйымдар негосударственных предприятий и организаций	олардан халықпен из них населения
2011	9 722	2 282	7 440	7 310
2012	13 980	3 955	10 025	9 853
2013	13 693	4 197	9 496	9 357
2014	17 985	7 291	10 694	10 023
2015	24 402	3 248	21 154	14 953

### 6.136 Тұрғын үй құрылысына салынған инвестициялардың қаржыландыру көздері Источники финансирования инвестиций в жилищное строительство

млн. теңге

млн. тенге

	2011	2012	
<b>Барлығы</b>	9 722	13 980	<b>Всего</b>
соның ішінде:			в том числе:
республикалық бюджет	1 423	3 215	республиканский бюджет
жергілікті бюджет	859	912	местный бюджет
меншікті қаражат	7 440	9 853	собственные средства

Жалғасы

Продолжение

	2013	2014	2015	
<b>Барлығы</b>	13 693	17 985	24 402	<b>Всего</b>
соның ішінде қаражаттар есебінен:				в том числе за счет средств:
мемлекеттік бюджет	4 336	7 291	5 225	государственного бюджета
соның ішінде:				в том числе:
республикалық бюджет	3 240	5 289	4 875	республиканского бюджета
жергілікті бюджет	1 096	2 002	350	местного бюджета
меншікті	9 357	10 694	15 199	собственных
банктердің кредиттері				кредитов банков
басқа да қарыз	-	-	3 978	других заемных

### 6.137 Орындалған құрылыс жұмыстарының көлемі Объем выполненных строительных работ

	2011	2012	2013	2014	2015	
Мердігерлік құрылыс ұйымдарының саны, бірлік	212	237	216	142	194	Количество подрядных строительных организаций, единиц
Орындалған құрылыс жұмыстарының көлемі, нақты қолданыста болған бағада, млн.теңге	112 591	124 320	150 399	106 521	97 826	Объем выполненных строительных работ, в фактически действовавших ценах, млн.тенге
олардан:						из них:
құрылыс-монтаж жұмыстары	101 447	103 750	130 366	88 763	88 080	строительно-монтажные работы
күрделі жөндеу	6 921	14 458	13 957	12 794	5 475	капитальный ремонт
ағымдағы жөндеу	4 223	6 112	6 076	4 964	4 271	текущий ремонт

### 6.138 Шаруашылық субъектілерінің меншік нысандары бойынша орындалған құрылыс жұмыстарының көлемі Объем выполненных строительных работ по формам собственности хозяйствующих субъектов

нақты қолданыста болған бағада, млн. теңге

в фактически действовавших ценах, млн. тенге

	2011	2012	2013	2014	2015	
<b>Орындалған құрылыс жұмыстарының көлемі, барлығы</b>	112 591	124 320	150 399	106 521	97 826	<b>Объем выполненных строительных работ, всего</b>
соның ішінде меншік нысандары бойынша:						в том числе по формам собственности:
мемлекеттік	1 201	471	878	856	728	государственная
жеке	83 956	78 184	102 095	90 361	89 636	частная
шетелдік	27 434	45 665	47 426	15 304	7 462	иностранная

### 6.139 Кәсіпорындардың өлшемділігі бойынша орындалған құрылыс жұмыстарының көлемі Объем выполненных строительных работ по размерности предприятий

нақты қолданыста болған бағада, млн. теңге

в фактически действовавших ценах, млн. тенге

	2011	2012	2013	2014	2015	
<b>Орындалған құрылыс жұмыстарының көлемі, барлығы</b>	112 591	124 320	150 399	106 521	97 826	<b>Объем выполненных строительных работ, всего</b>
соның ішінде кәсіпорындармен:						в том числе предприятиями:
ірі	62 719	56 690	65 485	34 671	31 934	крупными
орта	25 563	34 984	56 846	40 521	30 502	средними
шағын	24 309	32 646	28 068	31 329	35 390	малыми

### 6.140 Орындалған құрылыс жұмыстарының (қызметтерінің) көлемі салынып жатқан объектілер түрлері бойынша Объем выполненных строительных работ (услуг) по видам строящихся объектов

нақты қолданыста болған бағада, млн. теңге

в фактически действовавших ценах, млн. тенге

	2014	2015	
<b>Орындалған құрылыс жұмыстарының (қызметтерінің) көлемі</b>	106 521	97 826	<b>Объем выполненных строительных работ (услуг)</b>
соның ішінде:			в том числе:
ауылшаруашылық объектілері	-	303	объекты сельского хозяйства
өнеркәсіп объектілері	15 606	21 657	промышленные объекты
сауда, ақпарат және байланыс, тұру және тамақтану бойынша объектілер	6 446	1 368	объекты торговли, по информации и связи, проживанию и питанию
көлік және қоймалау бойынша объектілер	68 414	58 970	объекты по транспорту и складированию

	2014	2015	
білім беру объектілері	4 100	2 668	объекты образования
денсаулық сақтау және әлеуметтік қызмет көрсету объектілері	2 208	2 120	объекты здравоохранения и социальных услуг
өнер, ойын-сауық және демалыс объектілері	3 799	1 293	объекты искусства, развлечения и отдыха
жылжымайтын мүлік объектілері	4 386	8 184	объекты недвижимости
әкімшілік-басқармалық, қаржылық және өзге де қосалқы қызметтер ұсыну бойынша қызмет көрсету объектілері	1 562	1 263	объекты административно-управленческой, финансовой и вспомогательной деятельности по предоставлению прочих услуг

**6.141 Пайдалануға берілген тұрғын ғимараттардың жалпы алаңы**  
**Общая площадь введенных в эксплуатацию жилых зданий**

	Пайдалануға берілгені, мың шаршы метр Введено в эксплуатацию, тыс. кв. метров					
	барлық меншік нысанындағы кәсіпорындар мен ұйымдар және жеке құрылыс салушыларды қоса предприятиями и организациями всех форм собственности, включая индивидуальных застройщиков	өткен жылға пайызбен в процентах к предыдущему году	соның ішінде в том числе			
			мемлекеттік государственными	жеке частными	олардан халықпен из них населением	шетелдік иностранными
2011	267	106,0	26	241	238	0,0
2012	294	110,0	50	244	243	-
2013	270	92,1	45	225	226	-
2014	294	108,6	39	255	251	-
2015	466	158,5	67	399	330	-

**6.142 Пайдалануға берілген тұрғын үйлердегі пәтерлер саны**  
**Количество квартир во введенных в эксплуатацию жилых домах**

мың бірлік

тыс.единиц

	Барлығы Всего	Соның ішінде В том числе	Жеке құрылыс салушылар салған пәтерлердің саны Количество квартир, построенных индивидуальными застройщиками
		ауылдық жерлерде пәтерлердің саны количество квартир в сельской местности	
2011	2,3	0,8	2,0
2012	2,3	1,0	1,9
2013	2,3	1,0	1,7
2014	2,4	1,2	1,9
2015	4.2	1.3	2.5

**6.143 Пайдалануға берілген жаңа білім беру және денсаулық сақтау объектілерінің саны**  
**Количество введенных в эксплуатацию новых объектов образования и здравоохранения**

бірлік

единиц

	Жалпы білім беретін мектептер Общеобразовательные школы	Мектепке дейінгі ұйымдар Дошкольные организации	Ауруханалар Больницы	Амбулаториялық-емханалық ұйымдар Амбулаторно-поликлинические организации
2011	4	5	-	-
2012	12	5	-	10
2013	17	4	-	16
2014	14	7	1	16
2015	13	5	-	2

**6.144 Білім беру және денсаулық сақтау объектілерін пайдалануға беру**  
**Ввод в эксплуатацию объектов образования и здравоохранения**

	Жалпы білім беретін мектептер, оқу орны Общеобразовательные школы, учебных мест	Мектепке дейінгі ұйымдар, орны Дошкольные организации, мест	Ауруханалар, төсек-орын Больницы, коек	Амбулаториялық-емханалық ұйымдар, ауысымда келіп-кету Амбулаторно-поликлинические организации, посещений в смену
2011	850	1 250	-	14
2012	6 100	1 020	-	635
2013	5 550	460	-	1 025
2014	6 220	1 350	200	920
2015	5 840	650	-	350

## Маңғыстау облысы Мангистауская область

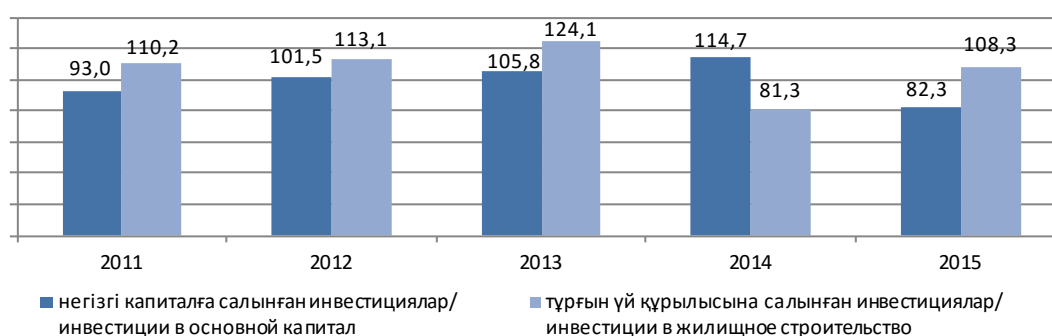
### 6.145 Инвестициялық қызметтің негізгі көрсеткіштерінің серпіні Динамика основных показателей инвестиционной деятельности

млн. теңге	Негізгі капиталға салынған инвестициялар Инвестиции в основной капитал	Тұрғын үй құрылысына салынған инвестициялар Инвестиции в жилищное строительство	млн. тенге
2011	369 598	21 285	
2012	396 385	25 443	
2013	440 025	33 122	
2014	532 239	28 408	
2015	458 956	32 255	

### Негізгі капиталға және тұрғын үй құрылысына салынған инвестициялардың нақты көлемінің индекстері Индексы физического объема инвестиций в основной капитал и в жилищное строительство

өткен жылға пайызбен

в процентах к предыдущему году



### Халықтың жан басына шаққандағы негізгі капиталға салынған инвестициялар Инвестиции в основной капитал на душу населения



### 6.146 Инвесторлардың меншік нысандары бойынша негізгі капиталға салынған инвестициялар Инвестиции в основной капитал по формам собственности инвесторов

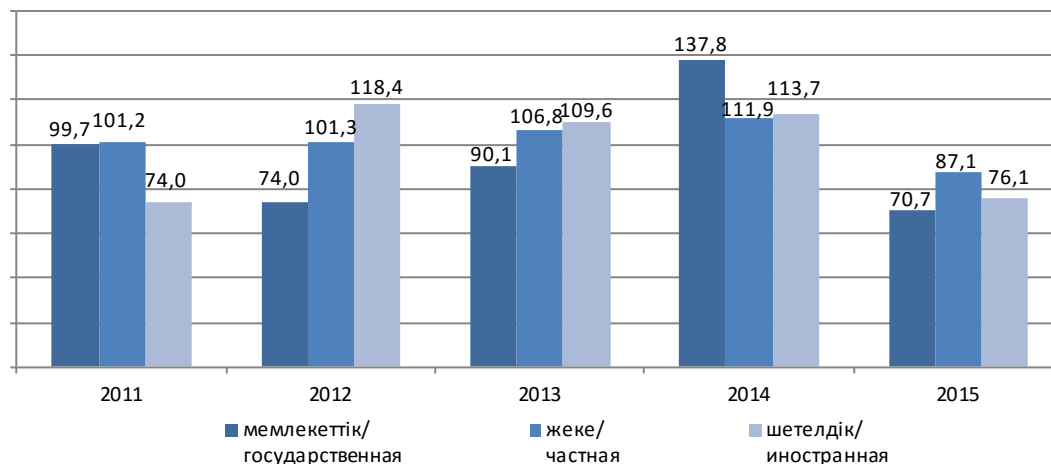
млн. теңге	2011	2012	2013	2014	2015	млн. тенге
Негізгі капиталға салынған инвестициялар, барлығы	369 598	396 385	440 025	532 239	458 956	Инвестиции в основной капитал, всего
соның ішінде меншік нысандары бойынша:						в том числе по формам собственности:
мемлекеттік	51 988	40 641	38 403	55 845	41 360	государственная
жеке	231 233	247 607	277 293	327 229	298 572	частная
шетелдік	86 377	108 137	124 329	149 165	119 024	иностранная

**Инвесторлардың меншік нысандары бойынша негізгі капиталға салынған инвестициялардың нақты көлемінің индекстері**

**Индексы физического объема инвестиций в основной капитал по формам собственности инвесторов**

өткен жылға пайызбен

в процентах к предыдущему году



**6.147 Қаржыландыру көздері бойынша негізгі капиталға салынған инвестициялар**  
**Инвестиции в основной капитал по источникам финансирования**

млн. теңге

млн. тенге

	2011	2012	
<b>Барлығы</b>	369 598	396 385	<b>Всего</b>
соның ішінде:			в том числе:
республикалық бюджет	51 735	33 457	республиканский бюджет
жергілікті бюджет	14 728	7 953	местный бюджет
меншікті қаражат	201 319	248 590	собственные средства
шетел инвестициялары	56 879	64 581	иностранные инвестиции
қарыз қаражаты	44 937	41 804	заемные средства

Жалғасы

Продолжение

	2013	2014	2015	
<b>Барлығы</b>	440 025	532 239	458 956	<b>Всего</b>
соның ішінде қаражаттар есебінен:				в том числе за счет средств:
мемлекеттік бюджет	35 869	49 848	47 786	государственного бюджета
соның ішінде:				в том числе:
республикалық бюджет	21 098	32 558	36 909	республиканского бюджета
жергілікті бюджет	14 771	17 290	10 877	местного бюджета
меншікті	336 793	409 751	366 807	собственных
банктердің кредиттері	10 928	6 806	15 486	кредитов банков
олардан:				из них:
шетелдік банктердің кредиттері	7 537	-	-	кредитов иностранных банков
басқа да қарыз	56 435	65 834	28 877	других заемных
олардан:	8 366	42 712	23 775	из них:
резидент еместердің қарыз қаражаты				заемных средств нерезидентов

**6.148 Негізгі капиталға салынған инвестициялардың технологиялық құрылымы**  
**Технологическая структура инвестиций в основной капитал**

млн. теңге

млн. тенге

	2011	2012	2013	2014	2015	
<b>Негізгі капиталға салынған инвестициялар, барлығы</b>	369 598	396 385	440 025	532 239	458 956	<b>Инвестиции в основной капитал, всего</b>
соның ішінде:						в том числе:
ғимараттар мен имараттарды салу және күрделі жөндеу бойынша жұмыстар	165 910	148 266	199 877	240 868	201 675	работы по строительству и капитальному ремонту зданий и сооружений
олардан:						из них:
құрылыс-монтаждау жұмыстарына шығындар	152 617	132 293	185 109	215 190	183 350	затраты на строительно-монтажные работы
машиналар, жабдықтар, құрал-саймандар	105 801	109 890	82 104	137 881	124 129	машины, оборудование, инструмент, инвентарь
негізгі капиталға салынған инвестициялардың көлеміндегі өзге де шығындар	97 887	138 229	158 044	153 490	133 152	прочие затраты в объеме инвестиций в основной капитал

**6.149 Пайдалану бағыттары бойынша негізгі капиталға салынған инвестициялар**  
**Инвестиции в основной капитал по направлениям использования**

млн. теңге

млн. тенге

	2011	2012	2013	2014	2015	
<b>Барлығы</b>	369 598	396 385	440 025	532 239	458 956	<b>Всего</b>
соның ішінде:						в том числе:
Ауыл, орман және балық шаруашылығы	76	512	7	42	78	Сельское, лесное и рыбное хозяйство
Өнеркәсіп	213 645	276 663	316 920	373 161	302 324	Промышленность
соның ішінде:						в том числе:
кен өндіру өнеркәсібі және карьерлерді қазу	168 560	218 005	279 136	339 748	266 998	горнодобывающая промышленность и разработка карьеров
өңдеу өнеркәсібі	19 558	40 547	22 562	11 366	13 115	обрабатывающая промышленность
электрмен жабдықтау, газ, бу беру және ауа баптау	15 867	13 474	13 955	16 247	15 788	электроснабжение, подача газа, пара и воздушное кондиционирование
сүмен жабдықтау; кәріз жүйесі, қалдықтардың жиналуын және таратылуын бақылау	9 660	4 637	1 267	5 800	6 423	водоснабжение; канализационная система, контроль над сбором и распределением отходов
Құрылыс	10 103	5 318	5 700	9 801	29 109	Строительство
Көтерме және бөлшек сауда; автомобильдерді және мотоциклдерді жөндеу	1 597	2 592	2 371	2 090	1 989	Оптовая и розничная торговля; ремонт автомобилей и мотоциклов
Көлік және қоймалау	64 450	37 022	60 750	81 316	64 622	Транспорт и складирование
Тұру және тамақтану бойынша қызметтер	5 450	1 809	1 083	1 393	589	Услуги по проживанию и питанию
Ақпарат және байланыс	1 922	1 609	1 393	2 756	1 765	Информация и связь
Қаржы және сақтандыру қызметі	913	499	837	682	511	Финансовая и страховая деятельность
Жылжымайтын мүлікпен жасалатын операциялар	22 417	28 100	33 864	30 021	33 436	Операции с недвижимым имуществом
Кәсіби, ғылыми және техникалық қызмет	21 808	28 050	3 548	3 416	5 104	Профессиональная, научная и техническая деятельность
Әкімшілік және қосалқы қызмет көрсету саласындағы қызмет	1 434	719	536	743	382	Деятельность в области административного и вспомогательного обслуживания
Мемлекеттік басқару және қорғаныс; міндетті әлеуметтік қамтамасыз ету	11 793	4 975	5 697	8 381	5 973	Государственное управление и оборона; обязательное социальное обеспечение
Білім беру	9 007	7 414	6 995	7 448	8 812	Образование
Денсаулық сақтау және әлеуметтік қызметтер	3 959	568	110	10 514	1 394	Здравоохранение и социальные услуги
Өнер, ойын-сауық және демалыс	1 003	523	119	407	2 090	Искусство, развлечения и отдых
Өзге де қызметтер түрлерін ұсыну	21	12	95	68	777	Предоставление прочих видов услуг

**6.150 Өнеркәсіп салалары бойынша негізгі капиталға салынған инвестициялар**  
**Инвестиции в основной капитал по отраслям промышленности**

млн. теңге

млн. тенге

	2011	2012	2013	2014	2015	
<b>Өнеркәсіп - барлығы</b>	213 645	276 663	316 920	373 161	302 324	<b>Промышленность - всего</b>
соның ішінде:						в том числе:
Кен өндіру өнеркәсібі және карьерлерді қазу	168 560	218 005	279 136	339 748	266 998	Горнодобывающая промышленность и разработка карьеров
соның ішінде:						в том числе:
шикі мұнайды және табиғи газды өндіру	155 360	182 496	204 495	290 995	255 437	добыча сырой нефти и природного газа
металл кендерін өндіру	-	-	-	-	-	добыча металлических руд
кен өндіру өнеркәсібінің басқа салалары	573	726	767	164	73	прочие отрасли горнодобывающей промышленности
кен өндіру өнеркәсібі саласындағы техникалық қызметтер	12 627	34 783	73 874	48 589	11 489	технические услуги в области горнодобывающей промышленности
Өңдеу өнеркәсібі	19 558	40 547	22 562	11 366	13 115	Обрабатывающая промышленность
соның ішінде:						в том числе:
тамақ өнімдерін өндіру	3 493	265	322	293	63	производство продуктов питания
сусындарды өндіру	2	1	3	-	-	производство напитков
киім өндіру	38	29	5	89	37	производство одежды
былғары және оған жататын өнімдерді өндіру	1	21	6	51	31	производство кожной и относящейся к ней продукции
қағаз және қағаздан жасалған өнімдер өндіру	-	0,0	-	-	7	производство бумаги и бумажной продукции
жазылған материалдарды басып шығару және жаңғырту	55	47	8	20	8	печать и воспроизведение записанных материалов
кокс және мұнай өңдеу өнімдерін өндіру	4 563	19 409	11 503	703	5 621	производство кокса и продуктов нефтепереработки

	2011	2012	2013	2014	2015	
химиялық өнеркәсіп өнімдерін өндіру негізгі фармацевтикалық өнімдерді өндіру	1 256	3 190	935	631	805	производство продуктов химической промышленности производство основных фармацевтических продуктов
резеңке және пластмасса бұйымдарын өндіру	-	-	-	-	4	производство резиновых и пластмассовых изделий
өзге де металл емес минералдық өнімдерді өндіру	232	62	13	131	585	производство прочей не металлической минеральной
металлургия өнеркәсібі	3 090	13 157	8 041	4 672	2 820	продукции
машиналар мен жабдықтардан басқа дайын металл бұйымдарын жасау	712	598	82	115	314	металлургическая промышленность производство готовых металлических изделий, кроме машин и оборудования
компьютерлер, электрондық және оптикалық бұйымдарды жасау	4 470	2 707	778	2 718	298	производство компьютеров, электронной и оптической продукции
электр жабдықтарын жасау басқа санаттарға енгізілмеген машиналар мен жабдықтарды жасау	773	-	-	-	-	производство электрического оборудования
жиһаз жасау	1	-	-	-	-	производство машин и оборудования, не включенных в другие категории
машиналар мен жабдықтарды жөндеу және орнату	128	274	261	87	171	производство мебели
Электрмен жабдықтау, газ, бу беру және ауа баптау	-	-	-	-	-	ремонт и установка машин и оборудования
Сүмен жабдықтау; кәріз жүйесі, қалдықтардың жиналуын және таратылуын бақылау	744	787	605	1 856	2 351	Электроснабжение, подача газа, пара и воздушное кондиционирование
соның ішінде:	15 867	13 474	13 955	16 247	15 788	Водоснабжение; канализационная система, контроль над сбором и распределением отходов
суды жинау, өңдеу және бөлу	9 660	4 637	1 267	5 800	6 423	в том числе: сбор, обработка и распределение воды
кәріз жүйесі	6 852	4 023	539	5 202	5 954	канализационная система
қалдықтарды жинау, өңдеу және жою;	2 561	300	59	322	162	сбор, обработка и удаление отходов; утилизация отходов
қалдықтарды кәдеге жарату	153	181	503	182	303	рекультивация и прочие услуги в области удаления отходов
топырақ құнарлылығын қалпына келтіру және қалдықтарды жою	94	133	166	94	4	
саласындағы өзге де қызметтер						

#### 6.151 Тұрғын үй құрылысына салынған инвестициялар Инвестиции в жилищное строительство

млн. теңге

млн. тенге

	Барлығы Всего	Оның ішінде В том числе		
		мемлекеттік кәсіпорындар мен ұйымдар государственных предприятий и организаций	мемлекеттік емес кәсіпорындар мен ұйымдар негосударственных предприятий и организаций	олардан халықпен из них населения
2011	21 285	3 695	17 590	16 301
2012	25 443	5 000	20 443	19 756
2013	33 122	12 784	20 338	20 338
2014	28 408	6 639	21 769	20 985
2015	32 255	6 570	25 685	22 389

#### 6.152 Тұрғын үй құрылысына салынған инвестициялардың қаржыландыру көздері Источники финансирования инвестиций в жилищное строительство

млн. теңге

млн. тенге

	2011	2012	
<b>Барлығы</b>	21 285	25 443	<b>Всего</b>
соның ішінде:			в том числе:
республикалық бюджет	3 294	3 483	республиканский бюджет
жергілікті бюджет	101	1 017	местный бюджет
меншікті қаражаты	16 300	20 487	собственные средства
қарыз қаражаты	1 590	456	заемные средства

Жалғасы

Продолжение

	2013	2014	2015	
<b>Барлығы</b>	33 122	28 408	32 255	<b>Всего</b>
соның ішінде қаражаттар есебінен:				в том числе за счет средств:
мемлекеттік бюджет	12 784	6 639	6 587	государственного бюджета
соның ішінде:				в том числе:
республикалық бюджет	1 221	894	4 731	республиканского бюджета
жергілікті бюджет	11 563	5 745	1 856	местного бюджета
меншікті	20 338	21 769	25 628	собственных
басқа да қарыз	-	-	41	других заемных

### 6.153 Орындалған құрылыс жұмыстарының көлемі Объем выполненных строительных работ

	2011	2012	2013	2014	2015	
Мердігерлік құрылыс ұйымдарының саны, бірлік	355	336	259	265	303	Количество подрядных строительных организаций, единиц
Орындалған құрылыс жұмыстарының көлемі, нақты қолданыста болған бағада, млн.теңге	163 307	147 345	154 343	172 236	178 006	Объем выполненных строительных работ, в фактически действовавших ценах, млн.тенге
олардан:						из них:
құрылыс-монтаж жұмыстары	139 533	123 507	134 489	145 913	155 229	строительно-монтажные работы
күрделі жөндеу	18 991	17 751	16 388	21 806	18 744	капитальный ремонт
ағымдағы жөндеу	4 783	6 087	3 466	4 517	4 033	текущий ремонт

### 6.154 Шаруашылық субъектілерінің меншік нысандары бойынша орындалған құрылыс жұмыстарының көлемі Объем выполненных строительных работ по формам собственности хозяйствующих субъектов

нақты қолданыста болған бағада, млн. теңге

в фактически действовавших ценах, млн. тенге

	2011	2012	2013	2014	2015	
<b>Орындалған құрылыс жұмыстарының көлемі, барлығы</b>	163 307	147 345	154 343	172 236	178 006	<b>Объем выполненных строительных работ, всего</b>
соның ішінде меншік нысандары бойынша:						в том числе по формам собственности:
мемлекеттік	264	393	406	310	80	государственная
жеке	140 903	138 048	145 426	156 351	167 475	частная
шетелдік	22 140	8 904	8 511	15 575	10 451	иностранная

### 6.155 Кәсіпорындардың өлшемділігі бойынша орындалған құрылыс жұмыстарының көлемі Объем выполненных строительных работ по размерности предприятий

нақты қолданыста болған бағада, млн. теңге

в фактически действовавших ценах, млн. тенге

	2011	2012	2013	2014	2015	
<b>Орындалған құрылыс жұмыстарының көлемі, барлығы</b>	163 307	147 345	154 343	172 236	178 006	<b>Объем выполненных строительных работ, всего</b>
соның ішінде кәсіпорындармен:						в том числе предприятиями:
ірі	27 112	35 888	32 197	74 073	70 077	крупными
орта	63 514	50 849	69 425	45 421	30 389	средними
шағын	72 681	60 608	52 721	52 742	77 540	малыми

### 6.156 Орындалған құрылыс жұмыстарының (қызметтерінің) көлемі салынып жатқан объектілер түрлері бойынша Объем выполненных строительных работ (услуг) по видам строящихся объектов

нақты қолданыста болған бағада, млн. теңге

в фактически действовавших ценах, млн. тенге

	2014	2015	
<b>Орындалған құрылыс жұмыстарының (қызметтерінің) көлемі</b>	172 236	178 005	<b>Объем выполненных строительных работ (услуг)</b>
соның ішінде:			в том числе:
ауылшаруашылық объектілері	-	-	объекты сельского хозяйства
өнеркәсіп объектілері	69 823	67 302	промышленные объекты
сауда, ақпарат және байланыс, тұру және тамақтану бойынша объектілер	1 558	655	объекты торговли, по информации и связи, проживанию и питанию
көлік және қоймалау бойынша объектілер	61 302	60 441	объекты по транспорту и складированию
білім беру объектілері	7 168	6 127	объекты образования

	2014	2015	
денсаулық сақтау және әлеуметтік қызмет көрсету объектілері	1 573	2 156	объекты здравоохранения и социальных услуг
өнер, ойын-сауық және демалыс объектілері	862	1 855	объекты искусства, развлечения и отдыха
жылжымайтын мүлік объектілері	27 143	36 319	объекты недвижимости
әкімшілік-басқармалық, қаржылық және өзге де қосалқы қызметтер ұсыну бойынша қызмет көрсету объектілері	2 807	3 150	объекты административно-управленческой, финансовой и вспомогательной деятельности по предоставлению прочих услуг

**6.157 Пайдалануға берілген тұрғын ғимараттардың жалпы алаңы**  
**Общая площадь введенных в эксплуатацию жилых зданий**

	Пайдалануға берілгені, мың шаршы метр Введено в эксплуатацию, тыс. кв. метров					
	барлық меншік нысанындағы кәсіпорындар мен ұйымдар және жеке құрылыс салушыларды қоса предприятиями и организациями всех форм собственности, включая индивидуальных застройщиков	өткен жылға пайызбен в процентах к предыдущему году	соның ішінде в том числе			
			мемлекеттік государственными	жеке частными	олардан халықпен из них населением	шетелдік иностранцами
2011	501	100,0	65	436	423	-
2012	558	111,3	43	515	474	-
2013	533	95,5	60	473	436	-
2014	586	110,1	56	530	440	-
2015	645	110,0	115	530	452	-

**6.158 Пайдалануға берілген тұрғын үйлердегі пәтерлер саны**  
**Количество квартир во введенных в эксплуатацию жилых домах**

мың бірлік

тыс.единиц

	Барлығы Всего	Соның ішінде В том числе	Жеке құрылыс салушылар салған пәтерлердің саны Количество квартир, построенных индивидуальными застройщиками
		ауылдық жерлерде пәтерлердің саны количество квартир в сельской местности	
2011	3,7		3,0
2012	4,4		2,9
2013	4,2		2,7
2014	4,8		2,6
2015	5,1		2,4

**6.159 Пайдалануға берілген жаңа білім беру және денсаулық сақтау объектілерінің саны**  
**Количество введенных в эксплуатацию новых объектов образования и здравоохранения**

бірлік

единиц

	Жалпы білім беретін мектептер Общеобразовательные школы	Мектепке дейінгі ұйымдар Дошкольные организации	Ауруханалар Больницы	Амбулаториялық-емханалық ұйымдар Амбулаторно-поликлинические организации
2011	1	5	2	-
2012	2	3	3	1
2013	5	7	-	-
2014	1	3	-	-
2015	4	7	-	-

**6.160 Білім беру және денсаулық сақтау объектілерін пайдалануға беру**  
**Ввод в эксплуатацию объектов образования и здравоохранения**

	Жалпы білім беретін мектептер, оқу орны Общеобразовательные школы, учебных мест	Мектепке дейінгі ұйымдар, орны Дошкольные организации, мест	Ауруханалар, төсек-орын Больницы, коек	Амбулаториялық-емханалық ұйымдар, ауысымда келіп-кету Амбулаторно-поликлинические организации, посещений в смену
2011	1 200	1 120	140	-
2012	720	650	210	50
2013	4 714	1 150	-	-
2014	1 900	410	-	-
2015	2 287	770	60	-

## Оңтүстік Қазақстан облысы Южно-Казахстанская область

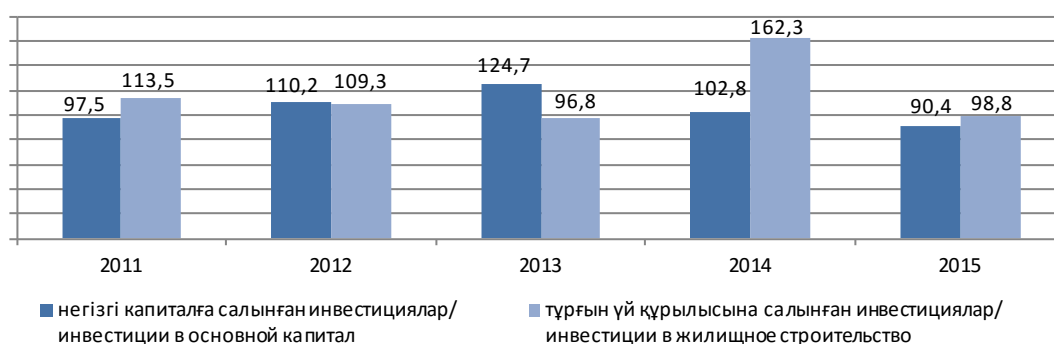
### 6.161 Инвестициялық қызметтің негізгі көрсеткіштерінің серпіні Динамика основных показателей инвестиционной деятельности

млн. теңге	Негізгі капиталға салынған инвестициялар Инвестиции в основной капитал	Тұрғын үй құрылысына салынған инвестициялар Инвестиции в жилищное строительство	млн. тенге
2011	273 094	13 363	
2012	318 169	15 438	
2013	415 277	15 642	
2014	449 385	26 726	
2015	417 562	27 147	

### Негізгі капиталға және тұрғын үй құрылысына салынған инвестициялардың нақты көлемінің индекстері Индексы физического объема инвестиций в основной капитал и в жилищное строительство

өткен жылға пайызбен

в процентах к предыдущему году



### Халықтың жан басына шаққандағы негізгі капиталға салынған инвестициялар Инвестиции в основной капитал на душу населения



### 6.162 Инвесторлардың меншік нысандары бойынша негізгі капиталға салынған инвестициялар Инвестиции в основной капитал по формам собственности инвесторов

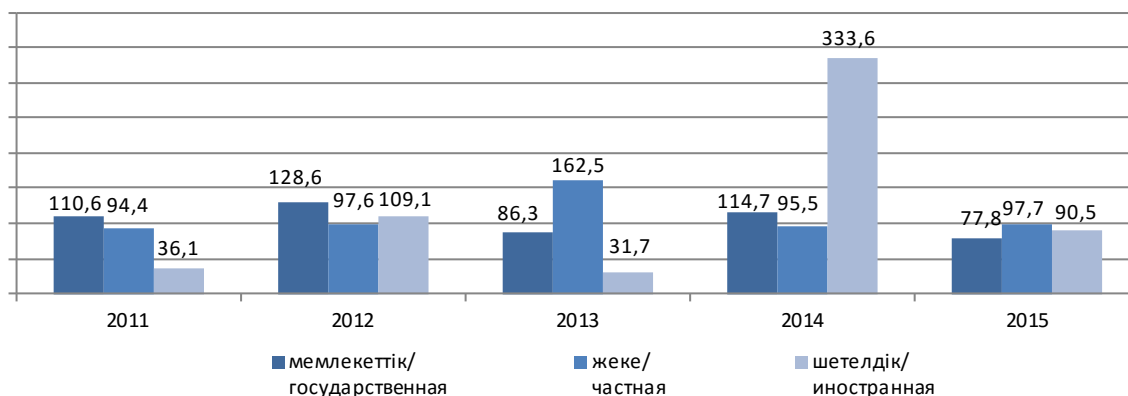
млн. теңге	2011	2012	2013	2014	2015	млн. тенге
<b>Негізгі капиталға салынған инвестициялар, барлығы</b>	273 094	318 169	415 277	449 385	417 562	<b>Инвестиции в основной капитал, всего</b>
соның ішінде меншік нысандары бойынша:						в том числе по формам собственности:
мемлекеттік	109 496	148 882	134 511	162 520	129 976	государственная
жеке	158 969	163 946	278 992	280 635	281 788	частная
шетелдік	4 629	5 341	1 774	6 230	5 798	иностранная

**Инвесторлардың меншік нысандары бойынша негізгі капиталға салынған инвестициялардың нақты көлемінің  
индекстері**

**Индексы физического объема инвестиций в основной капитал по формам собственности инвесторов**

өткен жылға пайызбен

в процентах к предыдущему году



**6.163 Қаржыландыру көздері бойынша негізгі капиталға салынған инвестициялар  
Инвестиции в основной капитал по источникам финансирования**

млн. теңге

млн. тенге

	2011	2012	
<b>Барлығы</b>	273 094	318 169	<b>Всего</b>
соның ішінде:			в том числе:
республикалық бюджет	60 103	78 908	республиканский бюджет
жергілікті бюджет	41 111	44 519	местный бюджет
меншікті қаражат	87 490	124 950	собственные средства
шетел инвестициялары	54 297	24 347	иностранные инвестиции
қарыз қаражаты	30 093	45 445	заемные средства

Жалғасы

Продолжение

	2013	2014	2015	
<b>Барлығы</b>	415 277	449 385	417 562	<b>Всего</b>
соның ішінде қаражаттар есебінен:				в том числе за счет средств:
мемлекеттік бюджет	108 459	137 870	114 199	государственного бюджета
соның ішінде:				в том числе:
республикалық бюджет	51 746	42 570	34 363	республиканского бюджета
жергілікті бюджет	56 712	95 300	79 836	местного бюджета
меншікті	116 967	168 609	201 343	собственных
банктердің кредиттері	161 319	23 499	20 206	кредитов банков
олардан:				из них:
шетелдік банктердің кредиттері	147 360	-	-	кредитов иностранных банков
басқа да қарыз	28 532	119 407	81 814	других заемных
олардан:				из них:
резидент еместердің қарыз қаражаты	14 476	98 212	49 505	заемных средств нерезидентов

**6.164 Негізгі капиталға салынған инвестициялардың технологиялық құрылымы  
Технологическая структура инвестиций в основной капитал**

млн. теңге

млн. тенге

	2011	2012	2013	2014	2015	
<b>Негізгі капиталға салынған инвестициялар, барлығы</b>	273 094	318 169	415 277	449 385	417 562	<b>Инвестиции в основной капитал, всего</b>
соның ішінде:						в том числе:
ғимараттар мен имараттарды салу және күрделі жөндеу бойынша жұмыстар	184 090	197 082	234 548	310 051	248 904	работы по строительству и капитальному ремонту зданий и сооружений
олардан:						из них:
құрылыс-монтаждау жұмыстарына шығындар	176 232	186 329	220 197	297 240	236 203	затраты на строительно-монтажные работы
машиналар, жабдықтар, құрал-саймандар	61 602	96 639	156 619	103 706	119 461	машины, оборудование, инструмент, инвентарь
негізгі капиталға салынған инвестициялардың көлеміндегі өзге де шығындар	27 402	24 448	24 110	35 628	49 197	прочие затраты в объеме инвестиций в основной капитал

**6.165 Пайдалану бағыттары бойынша негізгі капиталға салынған инвестициялар**  
**Инвестиции в основной капитал по направлениям использования**

млн. теңге	2011	2012	2013	2014	2015	млн. тенге
<b>Барлығы</b>	273 094	318 169	415 277	449 385	417 562	<b>Всего</b>
соның ішінде:						в том числе:
Ауыл, орман және балық шаруашылығы	5 372	5 511	7 521	10 833	6 617	Сельское, лесное и рыбное хозяйство
Өнеркәсіп	124 187	140 067	134 122	172 507	200 452	Промышленность
соның ішінде:						в том числе:
кен өндіру өнеркәсібі және карьерлерді қазу	37 015	32 384	44 254	39 976	52 036	горнодобывающая промышленность и разработка карьеров
өңдеу өнеркәсібі	23 922	23 125	35 487	59 421	100 058	обрабатывающая промышленность
электрмен жабдықтау, газ, бу беру және ауа баптау	15 716	27 162	30 053	43 018	25 667	электроснабжение, подача газа, пара и воздушное кондиционирование
сумен жабдықтау; кәріз жүйесі, қалдықтардың жиналуын және таратылуын бақылау	47 534	57 396	24 328	30 092	22 691	водоснабжение; канализационная система, контроль над сбором и распределением отходов
Құрылыс	9 065	7 160	8 818	7 834	7 103	Строительство
Көтерме және бөлшек сауда; автомобильдерді және мотоциклдерді жөндеу	5 246	8 004	5 279	7 574	13 237	Оптовая и розничная торговля; ремонт автомобилей и мотоциклов
Көлік және қоймалау	62 605	92 224	184 142	131 500	84 336	Транспорт и складирование
Тұру және тамақтану бойынша қызметтер	3 974	2 505	5 037	15 977	6 272	Услуги по проживанию и питанию
Ақпарат және байланыс	2 428	3 260	2 504	6 060	6 417	Информация и связь
Қаржы және сақтандыру қызметі	637	777	739	2 008	3 641	Финансовая и страховая деятельность
Жылжымайтын мүлікпен жасалатын операциялар	15 061	16 191	16 055	27 647	28 679	Операции с недвижимым имуществом
Кәсіби, ғылыми және техникалық қызмет	4 332	4 461	2 704	1 789	3 184	Профессиональная, научная и техническая деятельность
Әкімшілік және қосалқы қызмет көрсету саласындағы қызмет	1 407	844	3 227	5 883	4 320	Деятельность в области административного и вспомогательного обслуживания
Мемлекеттік басқару және қорғаныс; міндетті әлеуметтік қамтамасыз ету	1 432	2 567	974	3 850	3 988	Государственное управление и оборона; обязательное социальное обеспечение
Білім беру	26 833	25 340	27 075	35 502	34 429	Образование
Денсаулық сақтау және әлеуметтік қызметтер	5 542	5 808	10 977	11 055	4 055	Здравоохранение и социальные услуги
Өнер, ойын-сауық және демалыс	4 418	2 407	5 882	8 371	6 789	Искусство, развлечения и отдых
Өзге де қызметтер түрлерін ұсыну	555	1 043	221	995	4 043	Предоставление прочих видов услуг

**6.166 Өнеркәсіп салалары бойынша негізгі капиталға салынған инвестициялар**  
**Инвестиции в основной капитал по отраслям промышленности**

млн. теңге	2011	2012	2013	2014	2015	млн. тенге
<b>Өнеркәсіп - барлығы</b>	124 187	140 067	134 122	172 507	200 452	<b>Промышленность - всего</b>
соның ішінде:						в том числе:
Кен өндіру өнеркәсібі және карьерлерді қазу	37 015	32 384	44 254	39 976	52 036	Горнодобывающая промышленность и разработка карьеров
соның ішінде:						в том числе:
шикі мұнайды және табиғи газды өндіру	1 100	750	3 020	2 522	8 039	добыча сырой нефти и природного газа
металл кендерін өндіру	34 700	30 472	37 888	34 798	42 602	добыча металлических руд
кен өндіру өнеркәсібінің басқа салалары	530	942	426	660	311	прочие отрасли горнодобывающей промышленности
кен өндіру өнеркәсібі саласындағы техникалық қызметтер	685	220	2 920	1996	1 084	технические услуги в области горнодобывающей промышленности
Өңдеу өнеркәсібі	23 922	23 125	35 487	59 421	100 058	Обрабатывающая промышленность
соның ішінде:						в том числе:
тамақ өнімдерін өндіру	3 930	3 220	3 364	2 830	15 323	производство продуктов питания
сусындарды өндіру	319	765	536	7 336	1 973	производство напитков
темекі өнімдерін өндіру	11	-	-	-	-	производство табачных изделий
тоқыма бұйымдарын өндіру	3 449	1 305	4 610	3 423	1 757	производство текстильных изделий
киім өндіру	195	43	337	242	4 115	производство одежды
былғары және оған жататын өнімдерді өндіру	-	-	2	1 376	75	производство кожаной и относящейся к ней продукции
жиһаздан басқа ағаштан және тоздан жасалған бұйымдарды өндіру;						производство деревянных и пробковых изделий, кроме мебели;
сабаннан және өруге арналған материалдардан жасалған бұйымдар өндіру	16	775	1 158	2	687	производство изделий из соломки и материалов для плетения

	2011	2012	2013	2014	2015	
қағаз және қағаздан жасалған өнімдер өндіру	64	288	332	364	10	производство бумаги и бумажной продукции
жазылған материалдарды басып шығару және жаңғырту	136	6	85	29	49	печать и воспроизведение записанных материалов
кокс және мұнай өңдеу өнімдерін өндіру	6 030	4 624	8 546	14 566	20 074	производство кокса и продуктов нефтепереработки
химиялық өнеркәсіп өнімдерін өндіру	572	97	518	3	1 226	производство продуктов химической промышленности
негізгі фармацевтикалық өнімдерді өндіру	299	1 771	4 226	6 880	3 673	производство основных фармацевтических продуктов
резеңке және пластмасса бұйымдарын өндіру	135	1 574	2 282	1 015	1 618	производство резиновых и пластмассовых изделий
өзге де металл емес минералдық өнімдерді өндіру	6 049	4 232	6 081	13 755	37 213	производство прочей неметаллической минеральной продукции
металлургия өнеркәсібі	1 112	1 784	699	1 179	1 897	металлургическая промышленность
машиналар мен жабдықтардан басқа дайын металл бұйымдарын жасау	404	284	560	1 193	80	производство готовых металлических изделий, кроме машин и оборудования
компьютерлер, электрондық және оптикалық бұйымдарды жасау	1	69	2	1	52	производство компьютеров, электронной и оптической продукции
электр жабдықтарын жасау	477	1 019	1 422	3 694	2 312	производство электрического оборудования
басқа санаттарға енгізілмеген машиналар мен жабдықтарды жасау	-	4	308	272	7 070	производство машин и оборудования, не включенных в другие категории
автокөлік құралдарын, трейлерлер және жартылай тіркемелер жасау	-	0,0	1	14	-	производство автотранспортных средств, трейлеров и полуприцепов
жиһаз жасау	10	-	102	157	282	производство мебели
басқа да дайын бұйымдарын жасау	-	839	122	595	322	производство прочих готовых изделий
машиналар мен жабдықтарды жөндеу және орнату	713	426	194	495	250	ремонт и установка машин и оборудования
Электрмен жабдықтау, газ, бу беру және ауа баптау	15 716	27 162	30 053	43 018	25 667	Электроснабжение, подача газа, пара и воздушное кондиционирование
Сүмен жабдықтау; кәріз жүйесі, қалдықтардың жиналуын және таратылуын бақылау	47 534	57 396	24 328	30 092	22 691	Водоснабжение; канализационная система, контроль над сбором и распределением отходов
соның ішінде:						в том числе:
суды жинау, өңдеу және бөлу	45 020	53 048	19 330	28 210	20 266	сбор, обработка и распределение воды
кәріз жүйесі	2 331	3 042	3 082	1 272	2 270	канализационная система
қалдықтарды жинау, өңдеу және жою;	183	1 305	1 916	610	155	сбор, обработка и удаление отходов; утилизация отходов
қалдықтарды жою жарату топырақ құнарлылығын қалпына келтіру және қалдықтарды жою саласындағы өзге де қызметтер	-	1	-	-	-	рекультивация и прочие услуги в области удаления отходов

## 6.167 Тұрғын үй құрылысына салынған инвестициялар

## Инвестиции в жилищное строительство

млн. теңге

млн. тенге

	Барлығы Всего	Соның ішінде В том числе		
		мемлекеттік кәсіпорындар мен ұйымдар государственных предприятий и организаций	мемлекеттік емес кәсіпорындар мен ұйымдар негосударственных предприятий и организаций	олардан халықпен из них населения
2011	13 363	4 067	9 296	4 515
2012	15 438	6 496	8 942	5 556
2013	15 642	3 913	11 729	9 133
2014	26 726	11 755	14 971	11 086
2015	27 147	7 172	19 975	9 581

## 6.168 Тұрғын үй құрылысына салынған инвестициялардың қаржыландыру көздері

## Источники финансирования инвестиций в жилищное строительство

млн. теңге

млн. тенге

	2011	2012	
Барлығы	13 363	15 438	Всего
соның ішінде:			в том числе:

Жалғасы		Продолжение	
	2011	2012	
республикалық бюджет	3 859	6 176	республиканский бюджет
жергілікті бюджет	208	319	местный бюджет
меншікті қаражат	8 894	6 485	собственные средства
қарыз қаражаты	402	2 458	заемные средства

Жалғасы				Продолжение
	2013	2014	2015	
<b>Барлығы</b>	15 642	26 726	27 147	<b>Всего</b>
соның ішінде қаражаттар есебінен:				в том числе за счет средств:
мемлекеттік бюджет	3 913	11 755	10 332	государственного бюджета
соның ішінде:				в том числе:
республикалық бюджет	2 214	2 749	5 541	республиканского бюджета
жергілікті бюджет	1 699	9 006	4 791	местного бюджета
меншікті	10 866	14 722	14 222	собственных
банктердің кредиттері	863	213	x	кредитов банков
басқа да қарыз	-	36	x	других заемных

### 6.169 Орындалған құрылыс жұмыстарының көлемі Объем выполненных строительных работ

	2011	2012	2013	2014	2015	
Мердігерлік құрылыс ұйымдарының саны, бірлік	534	559	538	525	554	Количество подрядных строительных организаций, единиц
Орындалған құрылыс жұмыстарының көлемі, нақты қолданыста болған бағада, млн.теңге	133 288	170 649	179 655	190 347	199 059	Объем выполненных строительных работ, в фактически действовавших ценах, млн.тенге
олардан:						из них:
құрылыс-монтаж жұмыстары	106 856	133 411	144 888	155 940	168 359	строительно-монтажные работы
күрделі жөндеу	13 342	20 973	24 169	24 045	17 169	капитальный ремонт
ағымдағы жөндеу	13 090	16 265	10 598	10 362	13 531	текущий ремонт

### 6.170 Шаруашылық субъектілерінің меншік нысандары бойынша орындалған құрылыс жұмыстарының көлемі Объем выполненных строительных работ по формам собственности хозяйствующих субъектов

нақты қолданыста болған бағада, млн. теңге					в фактически действовавших ценах, млн. тенге	
	2011	2012	2013	2014	2015	
<b>Орындалған құрылыс жұмыстарының көлемі, барлығы</b>	133 288	170 649	179 655	190 347	199 059	<b>Объем выполненных строительных работ, всего</b>
соның ішінде меншік нысандары бойынша:						в том числе по формам собственности:
мемлекеттік жеке	4 869	4 478	611	791	1 989	государственная
Шетелдік	116 883	141 167	160 897	176 130	162 915	частная
	11 536	25 004	18 147	13 426	34 155	иностранная

### 6.171 Кәсіпорындардың өлшемділігі бойынша орындалған құрылыс жұмыстарының көлемі Объем выполненных строительных работ по размерности предприятий

нақты қолданыста болған бағада, млн. теңге						в фактически действовавших ценах, млн. тенге
	2011	2012	2013	2014	2015	
Орындалған құрылыс жұмыстарының көлемі, барлығы	133 288	170 649	179 655	190 347	199 059	Объем выполненных строительных работ, всего
соның ішінде кәсіпорындармен:						в том числе предприятиями:
ірі	28 670	33 171	66 693	50 584	57 422	крупными
орта	39 821	49 000	38 456	42 071	34 560	средними
шағын	64 797	88 478	74 506	97 692	107 077	малыми

### 6.172 Орындалған құрылыс жұмыстарының (қызметтерінің) көлемі салынып жатқан объектілер түрлері бойынша Объем выполненных строительных работ (услуг) по видам строящихся объектов

нақты қолданыста болған бағада, млн. теңге		в фактически действовавших ценах, млн. тенге	
	2014	2015	
<b>Орындалған құрылыс жұмыстарының (қызметтерінің) көлемі</b>	190 347	199 059	<b>Объем выполненных строительных работ (услуг)</b>
соның ішінде:			в том числе:
ауылшаруашылық объектілері	365	305	объекты сельского хозяйства
өнеркәсіп объектілері	46 850	56 255	промышленные объекты
сауда, ақпарат және байланыс, тұру және тамақтану бойынша объектілер	16 066	5 979	объекты торговли, по информации и связи, проживанию и питанию

	2014	2015	
көлік және қоймалау бойынша объектілер	62 083	69 500	объекты по транспорту и складированию
білім беру объектілері	30 463	29 057	объекты образования
денсаулық сақтау және әлеуметтік қызмет көрсету объектілері	5 119	2 496	объекты здравоохранения и социальных услуг
өнер, ойын-сауық және демалыс объектілері	5 645	7 629	объекты искусства, развлечения и отдыха
жылжымайтын мүлік объектілері	15 297	21 385	объекты недвижимости
әкімшілік-басқармалық, қаржылық және өзге де қосалқы қызметтер ұсыну бойынша қызмет көрсету объектілері	8 459	6 453	объекты административно-управленческой, финансовой и вспомогательной деятельности по предоставлению прочих услуг

**6.173 Пайдалануға берілген тұрғын ғимараттардың жалпы алаңы**  
**Общая площадь введенных в эксплуатацию жилых зданий**

	Пайдалануға берілгені, мың шаршы метр Введено в эксплуатацию, тыс. кв. метров				
	барлық меншік нысанындағы кәсіпорындар мен ұйымдар және жеке құрылыс салушыларды қоса предприятиями и организациями всех форм собственности, включая индивидуальных застройщиков	өткен жылға пайызбен в процентах к предыдущему году	соның ішінде в том числе		
			мемлекеттік государственными	жеке частными	олардан халықпен из них населением
2011	228	99,9	40	188	171
2012	352	154,2	71	281	185
2013	403	114,3	104	299	266
2014	405	100,6	42	363	324
2015	445	109,9	108	337	240

**6.174 Пайдалануға берілген тұрғын үйлердегі пәтерлер саны**  
**Количество квартир во введенных в эксплуатацию жилых домах**

мың бірлік

тыс.единиц

	Барлығы Всего	Соның ішінде В том числе	Жеке құрылыс салушылар салған пәтерлердің саны Количество квартир, построенных индивидуальными застройщиками
		ауылдық жерлерде пәтерлердің саны количество квартир в сельской местности	
2011	2,0		1,4
2012	2,9		1,6
2013	3,4		2,0
2014	3,1		2,3
2015	4,6		1,8

**6.175 Пайдалануға берілген жаңа білім беру және денсаулық сақтау объектілерінің саны**  
**Количество введенных в эксплуатацию новых объектов образования и здравоохранения**

бірлік

единиц

	Жалпы білім беретін мектептер Общеобразовательные школы	Мектепке дейінгі ұйымдар Дошкольные организации	Ауруханалар Больницы	Амбулаториялық-емханалық ұйымдар Амбулаторно-поликлинические организации
2011	34	24	8	76
2012	37	18	3	45
2013	33	31	-	57
2014	33	45	3	59
2015	38	29	-	12

**6.176 Білім беру және денсаулық сақтау объектілерін пайдалануға беру**  
**Ввод в эксплуатацию объектов образования и здравоохранения**

	Жалпы білім беретін мектептер, оқу орны Общеобразовательные школы, учебных мест	Мектепке дейінгі ұйымдар, орны Дошкольные организации, мест	Ауруханалар, төсек-орын Больницы, коек	Амбулаториялық-емханалық ұйымдар, ауысымда келіп-кету Амбулаторно-поликлинические организации, посещений в смену
2011	13 876	4 635	655	2 807
2012	15 350	3 430	250	1 465
2013	12 915	3 381	-	2 040
2014	15 526	5 794	640	2 080
2015	19 225	4 220	-	580

## Павлодар облысы Павлодарская область

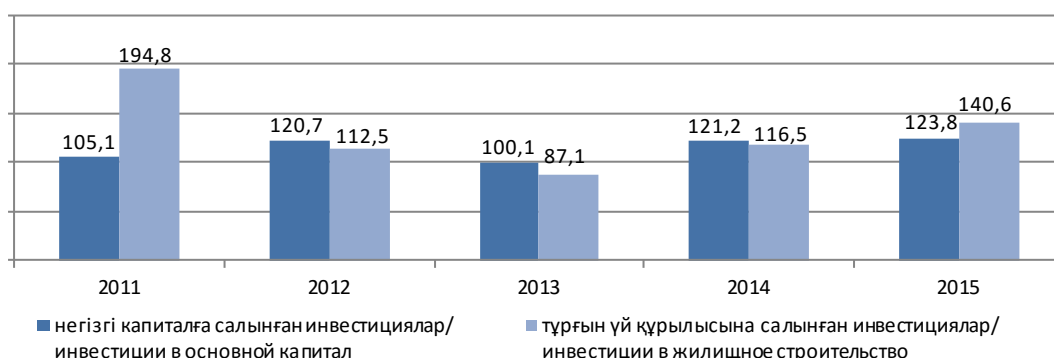
### 6.177 Инвестициялық қызметтің негізгі көрсеткіштерінің серпіні Динамика основных показателей инвестиционной деятельности

млн. теңге	Негізгі капиталға салынған инвестициялар Инвестиции в основной капитал	Тұрғын үй құрылысына салынған инвестициялар Инвестиции в жилищное строительство	млн. тенге
2011	207 716	6 221	
2012	263 513	7 355	
2013	276 246	6 708	
2014	353 112	8 244	
2015	451 714	11 974	

### Негізгі капиталға және тұрғын үй құрылысына салынған инвестициялардың нақты көлемінің индекстері Индексы физического объема инвестиций в основной капитал и в жилищное строительство

өткен жылға пайызбен

в процентах к предыдущему году



### Халықтың жан басына шаққандағы негізгі капиталға салынған инвестициялар Инвестиции в основной капитал на душу населения



### 6.178 Инвесторлардың меншік нысандары бойынша негізгі капиталға салынған инвестициялар Инвестиции в основной капитал по формам собственности инвесторов

млн. теңге

млн. тенге

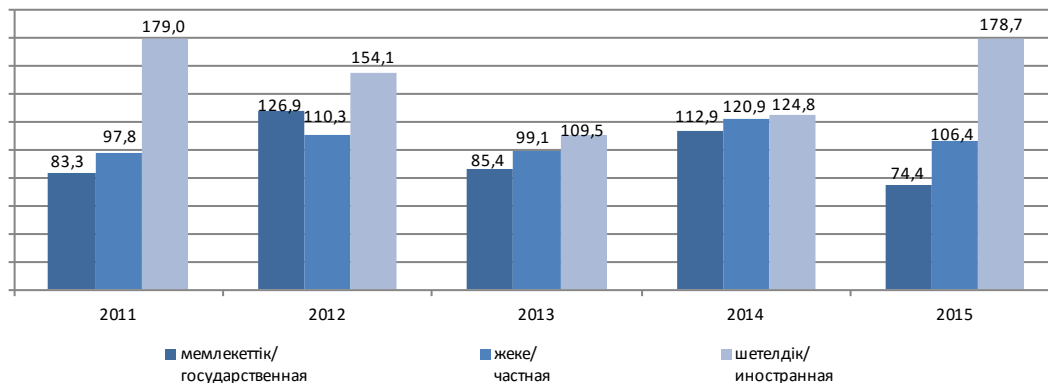
	2011	2012	2013	2014	2015	
Негізгі капиталға салынған инвестициялар, барлығы	207 716	263 513	276 246	353 112	451 714	Инвестиции в основной капитал, всего
соның ішінде меншік нысандары бойынша:						в том числе по формам собственности:
мемлекеттік	22 732	30 319	27 122	32 303	24 815	государственная
жеке	144 250	167 224	173 459	221 224	243 059	частная
шетелдік	40 734	65 970	75 665	99 585	183 840	иностранная

**Инвесторлардың меншік нысандары бойынша негізгі капиталға салынған инвестициялардың нақты көлемінің  
индекстері**

**Индексы физического объема инвестиций в основной капитал по формам собственности инвесторов**

өткен жылға пайызбен

в процентах к предыдущему году



**6.179 Қаржыландыру көздері бойынша негізгі капиталға салынған инвестициялар  
Инвестиции в основной капитал по источникам финансирования**

млн. теңге

млн. тенге

	2011	2012	
Барлығы	207 716	263 513	Всего
соның ішінде:			в том числе:
республикалық бюджет	17 913	23 459	республиканский бюджет
жергілікті бюджет	4 090	6 282	местный бюджет
меншікті қаражат	133 101	165 257	собственные средства
шетел инвестициялары	13 502	33 328	иностранные инвестиции
қарыз қаражаты	39 110	35 187	заемные средства

Жалғасы

Продолжение

	2013	2014	2015	
Барлығы	276 246	353 112	451 714	Всего
соның ішінде қаражаттар есебінен:				в том числе за счет средств:
мемлекеттік бюджет	41 113	61 046	79 445	государственного бюджета
соның ішінде:				в том числе:
республикалық бюджет	32 200	52 625	70 941	республиканского бюджета
жергілікті бюджет	8 913	8 421	8 504	местного бюджета
меншікті	161 334	177 001	174 532	собственных
банктердің кредиттері	19 033	36 672	37 485	кредитов банков
олардан:				из них:
шетелдік банктердің кредиттері	1 827	7 687	-	кредитов иностранных банков
басқа да қарыз	54 766	78 393	160 252	других заемных
олардан:				из них:
резидент еместердің қарыз қаражаты	48 952	76 402	156 067	заемных средств нерезидентов

**6.180 Негізгі капиталға салынған инвестициялардың технологиялық құрылымы  
Технологическая структура инвестиций в основной капитал**

млн. теңге

млн. тенге

	2011	2012	2013	2014	2015	
Негізгі капиталға салынған инвестициялар, барлығы	207 716	263 513	276 246	353 112	451 714	Инвестиции в основной капитал, всего
соның ішінде:						в том числе:
ғимараттар мен имараттарды салу және күрделі жөндеу бойынша жұмыстар	83 893	97 539	131 534	186 442	293 368	работы по строительству и капитальному ремонту зданий и сооружений
олардан:						из них:
құрылыс-монтаждау жұмыстарына шығындар	71 303	91 318	110 938	152 010	265 450	затраты на строительно-монтажные работы
машиналар, жабдықтар, құрал-саймандар	104 842	136 659	114 319	150 285	143 028	машины, оборудование, инструмент, инвентарь

**6.181 Пайдалану бағыттары бойынша негізгі капиталға салынған инвестициялар**  
**Инвестиции в основной капитал по направлениям использования**

млн. теңге	2011	2012	2013	2014	2015	млн. тенге
<b>Барлығы</b>	207 716	263 513	276 246	353 112	451 714	<b>Всего</b>
соның ішінде:						в том числе:
Ауыл, орман және балық шаруашылығы	3 994	4 916	6 526	8 890	7 152	Сельское, лесное и рыбное хозяйство
Өнеркәсіп	162 651	206 175	222 443	267 064	347 121	Промышленность
соның ішінде:						в том числе:
кен өндіру өнеркәсібі және карьерлерді қазу	20 763	22 105	26 259	27 739	18 888	горнодобывающая промышленность и разработка карьеров
өңдеу өнеркәсібі	74 837	79 100	96 344	127 791	239 294	обрабатывающая промышленность
электрмен жабдықтау, газ, бу беру және ауа баптау	60 922	93 619	93 893	102 440	80 803	электроснабжение, подача газа, пара и воздушное кондиционирование
сүмен жабдықтау; кәріз жүйесі, қалдықтардың жиналуын және таратылуын бақылау	6 129	11 351	5 947	9 094	8 136	водоснабжение; канализационная система, контроль над сбором и распределением отходов
Құрылыс	1 086	6 280	1 796	1 207	944	Строительство
Көтерме және бөлшек сауда; автомобильдерді және мотоциклдерді жөндеу	5 236	6 270	2 106	5 090	4 097	Оптовая и розничная торговля; ремонт автомобилей и мотоциклов
Көлік және қоймалау	8 844	14 256	21 256	42 507	63 138	Транспорт и складирование
Тұру және тамақтану бойынша қызметтер	178	377	151	2 346	1 682	Услуги по проживанию и питанию
Ақпарат және байланыс	3 879	3 293	2 922	2 720	3 862	Информация и связь
Қаржы және сақтандыру қызметі	563	840	1 227	1 791	650	Финансовая и страховая деятельность
Жылжымайтын мүлікпен жасалатын операциялар	9 798	7 765	7 015	9 448	12 731	Операции с недвижимым имуществом
Кәсіби, ғылыми және техникалық қызмет	243	389	940	1 864	556	Профессиональная, научная и техническая деятельность
Әкімшілік және қосалқы қызмет көрсету саласындағы қызмет	64	135	497	443	182	Деятельность в области административного и вспомогательного обслуживания
Мемлекеттік басқару және қорғаныс; міндетті әлеуметтік қамтамасыз ету	1 800	856	723	963	798	Государственное управление и оборона; обязательное социальное обеспечение
Білім беру	4 586	6 604	3 087	4 379	5 777	Образование
Денсаулық сақтау және әлеуметтік қызметтер	2 363	2 386	4 281	3 066	2 613	Здравоохранение и социальные услуги
Өнер, ойын-сауық және демалыс	2 234	2 919	1 214	1 059	183	Искусство, развлечения и отдых
Өзге де қызметтер түрлерін ұсыну	197	52	62	275	228	Предоставление прочих видов услуг

**6.182 Өнеркәсіп салалары бойынша негізгі капиталға салынған инвестициялар**  
**Инвестиции в основной капитал по отраслям промышленности**

млн. теңге	2011	2012	2013	2014	2015	млн. тенге
<b>Өнеркәсіп - барлығы</b>	162 561	206 175	222 443	267 064	347 121	<b>Промышленность - всего</b>
соның ішінде:						в том числе:
Кен өндіру өнеркәсібі және карьерлерді қазу	20 763	22 105	26 259	27 739	18 888	Горнодобывающая промышленность и разработка карьеров
соның ішінде:						в том числе:
көмір және лигнит өндіру	19 912	21 694	20 281	22 874	18 320	добыча угля и лигнита
металл кендерін өндіру	705	339	5 829	4 094	329	добыча металлических руд
кен өндіру өнеркәсібінің басқа салалары	146	72	148	513	239	прочие отрасли горнодобывающей промышленности
кен өндіру өнеркәсібі саласындағы техникалық қызметтер	-	-	1	258	-	технические услуги в области горнодобывающей промышленности
Өңдеу өнеркәсібі	74 837	79 100	96 344	127 791	239 294	Обрабатывающая промышленность
соның ішінде:						в том числе:
тамақ өнімдерін өндіру	1 019	1 112	1 473	2 899	994	производство продуктов питания
сусындарды өндіру	87	58	21	60	94	производство напитков
тоқыма бұйымдарын өндіру	43	-	-	10	33	производство текстильных изделий
киім өндіру	1	1	49	31	20	производство одежды
жиһаздан басқа ағаштан және тоздан жасалған бұйымдарды өндіру; сабаннан және өруге арналған материалдардан жасалған бұйымдар өндіру	13	-	-	131	-	производство деревянных и пробковых изделий, кроме мебели; производство изделий из соломки и материалов для плетения
қағаз және қағаздан жасалған өнімдер өндіру	352	-	81	142	176	производство бумаги и бумажной продукции
жазылған материалдарды басып шығару және жаңғырту	168	-	-	6	-	печать и воспроизведение записанных материалов

	2011	2012	2013	2014	2015	
кокс және мұнай өңдеу өнімдерін өндіру	684	3 511	16 119	11 051	35 414	производство кокса и продуктов нефтепереработки
химиялық өнеркәсіп өнімдерін өндіру негізгі фармацевтикалық өнімдерді өндіру	10 158	1 572	3 172	10 066	7 972	производство продуктов химической промышленности
резеңке және пластмасса бұйымдарын өндіру	-	-	-	94	-	производство основных фармацевтических продуктов
өзге де металл емес минералдық өнімдерді өндіру	60	34	77	1 583	136	производство резиновых и пластмассовых изделий
металлургия өнеркәсібі	267	722	916	1 932	3 142	производство прочей неметаллической минеральной продукции
машиналар мен жабдықтардан басқа дайын металл бұйымдарын жасау	51 551	67 242	72 101	94 841	174 596	металлургическая промышленность
компьютерлер, электрондық және оптикалық бұйымдарды жасау	415	213	491	89	502	производство готовых металлических изделий, кроме машин и оборудования
электр жабдықтарын жасау басқа санаттарға енгізілмеген машиналар мен жабдықтарды жасау	5	2	1	-	-	производство компьютеров, электронной и оптической продукции
автокөлік құралдарын, трейлерлер және жартылай тіркемелер жасау	201	321	406	194	163	производство электрического оборудования
өзге де көлік құралдарын жасау	283	747	135	202	135	производство машин и оборудования, не включенных в другие категории
өзге дайын бұйымдарды жасау	-	0,0	-	-	38	производство автотранспортных средств, трейлеров и полуприцепов
жиһаз жасау	5 355	491	608	2 950	15 327	производство прочих транспортных средств
машиналар мен жабдықтарды жөндеу және орнату	89	12	1	25	27	производство прочих готовых изделий
Электрмен жабдықтау, газ, бу беру және ауа баптау	56	47	3	-	-	производство автотранспортных средств, трейлеров и полуприцепов
Сүмен жабдықтау; кәріз жүйесі, қалдықтардың жиналуын және таратылуын бақылау соның ішінде:	4	40	3	2	5	производство мебели
суды жинау, өңдеу және бөлу кәріз жүйесі	4 082	3 022	690	1 483	520	ремонт и установка машин и оборудования
қалдықтарды жинау, өңдеу және жою; қалдықтарды кәдеге жарату топырақ құнарлылығын қалпына келтіру және қалдықтарды жою саласындағы өзге де қызметтер	60 922	93 619	93 893	102 440	80 803	Электроснабжение, подача газа, пара и воздушное кондиционирование
қалдықтарды кәдеге жарату топырақ құнарлылығын қалпына келтіру және қалдықтарды жою саласындағы өзге де қызметтер	6 129	11 351	5 947	9 094	8 136	Водоснабжение; канализационная система, контроль над сбором и распределением отходов в том числе: сбор, обработка и распределение воды
қалдықтарды жинау, өңдеу және жою; қалдықтарды кәдеге жарату топырақ құнарлылығын қалпына келтіру және қалдықтарды жою саласындағы өзге де қызметтер	5 626	9 270	4 871	4 768	4 707	канализационная система
қалдықтарды жинау, өңдеу және жою; қалдықтарды кәдеге жарату топырақ құнарлылығын қалпына келтіру және қалдықтарды жою саласындағы өзге де қызметтер	390	2 020	292	2 306	2 506	сбор, обработка и удаление отходов; утилизация отходов
қалдықтарды жинау, өңдеу және жою; қалдықтарды кәдеге жарату топырақ құнарлылығын қалпына келтіру және қалдықтарды жою саласындағы өзге де қызметтер	100	61	521	278	24	рекультивация и прочие услуги в области удаления отходов
қалдықтарды жинау, өңдеу және жою; қалдықтарды кәдеге жарату топырақ құнарлылығын қалпына келтіру және қалдықтарды жою саласындағы өзге де қызметтер	13	-	263	1 742	899	

### 6.183 Тұрғын үй құрылысына салынған инвестициялар Инвестиции в жилищное строительство

млн. теңге

млн. тенге

	Барлығы Всего	Соның ішінде В том числе		
		мемлекеттік кәсіпорындар мен ұйымдар государственных предприятий и организаций	мемлекеттік емес кәсіпорындар мен ұйымдар негосударственных предприятий и организаций	олардан халықпен из них населения
2011	6 221	2 767	3 454	1 473
2012	7 355	3 181	4 174	1 683
2013	6 708	4 504	2 204	1 569
2014	8 244	4 818	3 426	2 037
2015	11 974	3 355	8 619	4 382

### 6.184 Тұрғын үй құрылысына салынған инвестициялардың қаржыландыру көздері Источники финансирования инвестиций в жилищное строительство

млн. теңге

млн. тенге

	2011	2012	Всего
Барлығы	6 221	7 355	
соның ішінде:			в том числе:

Жалғасы

Продолжение

	2011	2012	
республикалық бюджет	2 617	2 319	республиканский бюджет
жергілікті бюджет	149	862	местный бюджет
меншікті қаражат	3 345	3 949	собственные средства
қарыз қаражаты	110	225	заемные средства

Жалғасы

Продолжение

	2013	2014	2015	
<b>Барлығы</b>	<b>6 708</b>	<b>8 244</b>	<b>11 974</b>	<b>Всего</b>
соның ішінде қаражаттар есебінен:				в том числе за счет средств:
мемлекеттік бюджет	4 504	4 818	3 890	государственного бюджета
соның ішінде:				в том числе:
республикалық бюджет	1 245	2 572	2 574	республиканского бюджета
жергілікті бюджет	3 259	2 246	1 316	местного бюджета
меншікті	2 123	2 621	5 307	собственных
банктердің кредиттері	-	805	-	- кредитов банков
басқа да қарыз	81	-	2 777	других заемных

### 6.185 Орындалған құрылыс жұмыстарының көлемі Объем выполненных строительных работ

	2011	2012	2013	2014	2015	
Мердігерлік құрылыс ұйымдарының саны, бірлік	390	387	390	348	396	Количество подрядных строительных организаций, единиц
Орындалған құрылыс жұмыстарының көлемі, нақты қолданыста болған бағада, млн.теңге	64 677	85 102	90 104	113 659	176 055	Объем выполненных строительных работ, в фактически действовавших ценах, млн.тенге
олардан:						из них:
құрылыс-монтаж жұмыстары	48 460	60 875	69 725	88 702	156 420	строительно-монтажные работы
күрделі жөндеу	11 030	16 675	13 922	17 242	11 719	капитальный ремонт
ағымдағы жөндеу	5 187	7 552	6 457	7 715	7 916	текущий ремонт

### 6.186 Шаруашылық субъектілерінің меншік нысандары бойынша құрылыс жұмыстарының көлемі Объем строительных работ по формам собственности хозяйствующих субъектов

нақты қолданыста болған бағада, млн. теңге

в фактически действовавших ценах, млн. тенге

	2011	2012	2013	2014	2015	
<b>Орындалған құрылыс жұмыстарының көлемі, барлығы</b>	<b>64 677</b>	<b>85 102</b>	<b>90 104</b>	<b>113 659</b>	<b>176 055</b>	<b>Объем выполненных строительных работ, всего</b>
соның ішінде меншік нысандары бойынша:						в том числе по формам собственности:
мемлекеттік жеке	458	875	939	1 832	1 989	государственная
шетелдік	63 242	76 480	69 185	90 602	103 891	частная
	977	7 747	19 980	21 225	70 175	иностранная

### 6.187 Кәсіпорындардың өлшемділігі бойынша орындалған құрылыс жұмыстарының көлемі Объем выполненных строительных работ по размерности предприятий

нақты қолданыста болған бағада, млн. теңге

в фактически действовавших ценах, млн. тенге

	2011	2012	2013	2014	2015	
<b>Орындалған құрылыс жұмыстарының көлемі, барлығы</b>	<b>64 677</b>	<b>85 102</b>	<b>90 104</b>	<b>113 659</b>	<b>176 055</b>	<b>Объем выполненных строительных работ, всего</b>
соның ішінде кәсіпорындармен:						в том числе предприятиями:
ірі	13 029	15 449	32 428	28 878	42 138	крупными
орта	21 658	22 740	25 154	25 054	27 184	средними
шағын	29 990	46 913	32 522	59 727	106 733	малыми

### 6.188 Орындалған құрылыс жұмыстарының (қызметтерінің) көлемі салынып жатқан объектілер түрлері бойынша Объем выполненных строительных работ (услуг) по видам строящихся объектов

нақты қолданыста болған бағада, млн. теңге

в фактически действовавших ценах, млн. тенге

	2014	2015	
<b>Орындалған құрылыс жұмыстарының (қызметтерінің) көлемі</b>	<b>113 659</b>	<b>176 055</b>	<b>Объем выполненных строительных работ (услуг)</b>
соның ішінде:			в том числе:
ауылшаруашылық объектілері	2 768	917	объекты сельского хозяйства
өнеркәсіп объектілері	59 946	89 251	промышленные объекты
сауда, ақпарат және байланыс, тұру және тамақтану бойынша объектілер	3 779	2 656	объекты торговли, по информации и связи, проживанию и питанию
көлік және қоймалау бойынша объектілер	28 155	68 639	объекты по транспорту и складированию
білім беру объектілері	4 001	4 197	объекты образования

	2014	2015	
денсаулық сақтау және әлеуметтік қызмет көрсету объектілері	2 156	1 729	объекты здравоохранения и социальных услуг
өнер, ойын-сауық және демалыс объектілері	736	218	объекты искусства, развлечения и отдыха
жылжымайтын мүлік объектілері	6 516	6 179	объекты недвижимости
әкімшілік-басқармалық, қаржылық және өзге де қосалқы қызметтер ұсыну бойынша қызмет көрсету объектілері	5 602	2 269	объекты административно-управленческой, финансовой и вспомогательной деятельности по предоставлению прочих услуг

**6.189 Пайдалануға берілген тұрғын ғимараттардың жалпы алаңы**  
**Общая площадь введенных в эксплуатацию жилых зданий**

	Пайдалануға берілгені, мың шаршы метр Введено в эксплуатацию, тыс. кв. метров					
	барлық меншік нысанындағы кәсіпорындар мен ұйымдар және жеке құрылыс салушыларды қоса предприятиями и организациями всех форм собственности, включая индивидуальных застройщиков	өткен жылға пайызбен в процентах к предыдущему году	соның ішінде в том числе			
			мемлекеттік государственными	жеке частными	олардан халықпен из них населением	шетелдік иностранными
2011	75	91,2	15	58	45	2
2012	124	164,7	39	66	46	19
2013	162	130,9	58	101	54	3
2014	201	124,3	77	108	78	16
2015	165	81,8	15	150	113	-

**6.190 Пайдалануға берілген тұрғын үйлердегі пәтерлер саны**  
**Количество квартир во введенных в эксплуатацию жилых домах**

мың бірлік

тыс.единиц

	Барлығы Всего	Соның ішінде В том числе	Жеке құрылыс салушылар салған пәтерлердің саны Количество квартир, построенных индивидуальными застройщиками
		ауылдық жерлерде пәтерлердің саны количество квартир в сельской местности	
2011	0,8		0,4
2012	1,2		0,3
2013	1,5		0,3
2014	1,6		0,4
2015	1,1		0,6

**6.191 Пайдалануға берілген жаңа білім беру және денсаулық сақтау объектілерінің саны**  
**Количество введенных в эксплуатацию новых объектов образования и здравоохранения**

бірлік

единиц

	Жалпы білім беретін мектептер Общеобразовательные школы	Мектепке дейінгі ұйымдар Дошкольные организации	Ауруханалар Больницы	Амбулаториялық-емханалық ұйымдар Амбулаторно-поликлинические организации
2011	1	4	-	4
2012	-	5	-	-
2013	-	2	1	6
2014	2	1	-	3
2015	5	5	-	7

**6.192 Білім беру және денсаулық сақтау объектілерін пайдалануға беру**  
**Ввод в эксплуатацию объектов образования и здравоохранения**

	Жалпы білім беретін мектептер, оқу орны Общеобразовательные школы, ученических мест	Мектепке дейінгі ұйымдар, орны Дошкольные организации, мест	Ауруханалар, төсек-орын Больницы, коек	Амбулаториялық-емханалық ұйымдар, ауысымда келіп-кету Амбулаторно-поликлинические организации, посещений в смену
2011	1 200	760	-	390
2012	-	745	-	-
2013	-	430	50	567
2014	1 140	90	-	730
2015	2 500	726	100	200

## Солтүстік Қазақстан облысы Северо-Казахстанская область

### 6.193 Инвестициялық қызметтің негізгі көрсеткіштерінің серпіні Динамика основных показателей инвестиционной деятельности

млн. теңге	Негізгі капиталға салынған инвестициялар Инвестиции в основной капитал	Тұрғын үй құрылысына салынған инвестициялар Инвестиции в жилищное строительство	млн. тенге
2011	68 990	4 665	
2012	97 999	6 247	
2013	101 759	6 657	
2014	116 943	6 479	
2015	155 431	8 872	

### Негізгі капиталға және тұрғын үй құрылысына салынған инвестициялардың нақты көлемінің индекстері Индексы физического объема инвестиций в основной капитал и в жилищное строительство

өткен жылға пайызбен

в процентах к предыдущему году



### Халықтың жан басына шаққандағы негізгі капиталға салынған инвестициялар Инвестиции в основной капитал на душу населения



### 6.194 Инвесторлардың меншік нысандары бойынша негізгі капиталға салынған инвестициялар Инвестиции в основной капитал по формам собственности инвесторов

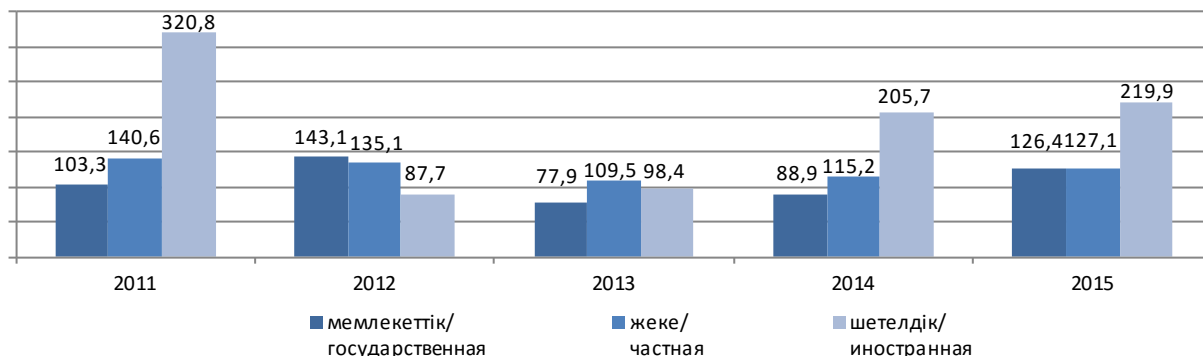
млн. теңге	2011	2012	2013	2014	2015	млн. тенге
Негізгі капиталға салынған инвестициялар, барлығы	68 990	97 999	101 759	116 943	155 431	Инвестиции в основной капитал, всего
соның ішінде меншік нысандары бойынша:						в том числе по формам собственности:
мемлекеттік	18 788	28 019	22 593	20 882	27 155	государственная
жеке	48 817	68 713	77 875	93 301	122 029	частная
шетелдік	1 385	1 267	1 291	2 760	6 247	иностранная

**Инвесторлардың меншік нысандары бойынша негізгі капиталға салынған инвестициялардың нақты көлемінің  
индекстері**

**Индексы физического объема инвестиций в основной капитал по формам собственности инвесторов**

өткен жылға пайызбен

в процентах к предыдущему году



**6.195 Қаржыландыру көздері бойынша негізгі капиталға салынған инвестициялар  
Инвестиции в основной капитал по источникам финансирования**

млн. теңге

млн. тенге

	2011	2012	
<b>Барлығы</b>	68 990	97 999	<b>Всего</b>
соның ішінде:			в том числе:
республикалық бюджет	11 979	22 540	республиканский бюджет
жергілікті бюджет	4 196	4 282	местный бюджет
меншікті қаражат	44 353	58 531	собственные средства
шетел инвестициялары	1	208	иностранные инвестиции
қарыз қаражаты	8 461	12 438	заемные средства

Жалғасы

Продолжение

	2013	2014	2015	
<b>Барлығы</b>	101 759	116 943	155 431	<b>Всего</b>
соның ішінде қаражаттар есебінен:				в том числе за счет средств:
мемлекеттік бюджет	22 469	24 031	34 306	государственного бюджета
соның ішінде:				в том числе:
республикалық бюджет	18 759	20 448	28 839	республиканского бюджета
жергілікті бюджет	3 710	3 583	5 467	местного бюджета
меншікті	72 706	81 563	109 403	собственных
банктердің кредиттері	1 115	2 998	3 964	кредитов банков
басқа да қарыз	5 469	8 351	7 758	других заемных
олардан:				из них:
резидент еместердің қарыз қаражаты	79	2 041	2 061	заемных средств нерезидентов

**6.196 Негізгі капиталға салынған инвестициялардың технологиялық құрылымы  
Технологическая структура инвестиций в основной капитал**

млн. теңге

млн. тенге

	2011	2012	2013	2014	2015	
<b>Негізгі капиталға салынған инвестициялар, барлығы</b>	68 990	97 999	101 759	116 943	155 431	<b>Инвестиции в основной капитал, всего</b>
соның ішінде:						в том числе:
ғимараттар мен имараттарды салу және күрделі жөндеу бойынша жұмыстар олардан:	24 288	34 437	41 560	45 530	85 214	работы по строительству и капитальному ремонту зданий и сооружений из них:
құрылыс-монтаждау жұмыстарына шығындар	23 385	32 706	38 590	44 052	83 068	затраты на строительно-монтажные работы
машиналар, жабдықтар, құрал-саймандар	41 471	59 428	58 105	69 285	64 962	машины, оборудование, инструмент, инвентарь
негізгі капиталға салынған инвестициялардың көлеміндегі өзге де шығындар	3 231	4 134	2 094	2 128	5 255	прочие затраты в объеме инвестиций в основной капитал

**6.197 Пайдалану бағыттары бойынша негізгі капиталға салынған инвестициялар**  
**Инвестиции в основной капитал по направлениям использования**

млн. теңге

млн. тенге

	2011	2012	2013	2014	2015	
<b>Барлығы</b>	68 990	97 999	101 759	116 943	155 431	<b>Всего</b>
соның ішінде:						в том числе:
Ауыл, орман және балық шаруашылығы	28 821	39 490	44 077	48 952	44 040	Сельское, лесное и рыбное хозяйство
Өнеркәсіп	16 915	31 954	21 986	26 955	30 006	Промышленность
соның ішінде:						в том числе:
кен өндіру өнеркәсібі және карьерлерді қазу	418	422	360	1 323	462	горнодобывающая промышленность и разработка карьеров
өңдеу өнеркәсібі	3 544	9 743	3 048	5 075	4 830	обрабатывающая промышленность
электрмен жабдықтау, газ, бу беру және ауа баптау	5 441	8 943	14 056	11 734	16 260	электроснабжение, подача газа, пара и воздушное кондиционирование
сүмен жабдықтау; кәріз жүйесі, қалдықтардың жиналуын және таратылуын бақылау	7 512	12 846	4 522	8 823	8 455	водоснабжение; канализационная система, контроль над сбором и распределением отходов
Құрылыс	263	479	694	1 265	556	Строительство
Көтерме және бөлшек сауда; автомобильдерді және мотоциклдерді жөндеу	1 503	1 024	1 223	2 462	2 495	Оптовая и розничная торговля; ремонт автомобилей и мотоциклов
Көлік және қоймалау	6 635	10 116	16 244	21 040	57 875	Транспорт и складирование
Тұру және тамақтану бойынша қызметтер	222	21	30	49	355	Услуги по проживанию и питанию
Ақпарат және байланыс	3 127	3 194	3 444	3 179	2 504	Информация и связь
Қаржы және сақтандыру қызметі	336	236	472	466	370	Финансовая и страховая деятельность
Жылжымайтын мүлікпен жасалатын операциялар	4 733	6 298	6 834	7 243	9 560	Операции с недвижимым имуществом
Кәсіби, ғылыми және техникалық қызмет	300	456	898	335	36	Профессиональная, научная и техническая деятельность
Әкімшілік және қосалқы қызмет көрсету саласындағы қызмет	54	258	265	258	72	Деятельность в области административного и вспомогательного обслуживания
Мемлекеттік басқару және қорғаныс; міндетті әлеуметтік қамтамасыз ету	1 115	831	165	711	11	Государственное управление и оборона; обязательное социальное обеспечение
Білім беру	2 766	1 753	1 467	1 558	4 509	Образование
Денсаулық сақтау және әлеуметтік қызметтер	586	1 591	3 751	1 268	237	Здравоохранение и социальные услуги
Өнер, ойын-сауық және демалыс	1 568	227	127	1 197	2 790	Искусство, развлечения и отдых
Өзге де қызметтер түрлерін ұсыну	46	71	82	5	14	Предоставление прочих видов услуг

**6.198 Өнеркәсіп салалары бойынша негізгі капиталға салынған инвестициялар**  
**Инвестиции в основной капитал по отраслям промышленности**

млн. теңге

млн. тенге

	2011	2012	2013	2014	2015	
<b>Өнеркәсіп - барлығы</b>	16 915	31 954	21 986	26 955	30 006	<b>Промышленность - всего</b>
соның ішінде:						в том числе:
Кен өндіру өнеркәсібі және карьерлерді қазу	418	422	360	1 323	461	Горнодобывающая промышленность и разработка карьеров
оның ішінде:						в том числе:
металл кендерін өндіру	28	30	37	295	2	добыча металлических руд
кен өндіру өнеркәсібінің басқа салалары	390	296	202	262	232	прочие отрасли горнодобывающей промышленности
кен өндіру өнеркәсібі саласындағы техникалық қызметтер	-	96	121	766	x	технические услуги в области горнодобывающей промышленности
Өңдеу өнеркәсібі	3 544	9 743	3 048	5 075	4 830	Обрабатывающая промышленность
соның ішінде:						в том числе:
тамақ өнімдерін өндіру	2 602	6 972	1 595	1 152	1 688	производство продуктов питания
сусындарды өндіру	54	112	16	340	6	производство напитков
тоқыма бұйымдарын өндіру	-	-	-	-	-	производство текстильных изделий
киім өндіру	9	0,0	5	11	0,0	производство одежды
жиһаздан басқа ағаштан және тоздан жасалған бұйымдарды өндіру; сабаннан және өруге арналған материалдардан жасалған бұйымдар өндіру	13	-	5	236	185	производство деревянных и пробковых изделий, кроме мебели; производство изделий из соломки и материалов для плетения
жазылған материалдарды басып шығару және жаңғырту	12	19	11	18	1	печать и воспроизведение записанных материалов
кокс және мұнай өңдеу өнімдерін өндіру	281	278	89	508	x	производство кокса и продуктов нефтепереработки

	2011	2012	2013	2014	2015	
химиялық өнеркәсіп өнімдерін өндіру	-	18	8	-	27	производство продуктов химической промышленности
негізгі фармацевтикалық өнімдерді өндіру	-	-	-	-	-	производство основных фармацевтических продуктов
резеңке және пластмасса бұйымдарын өндіру	52	508	89	5	237	производство резиновых и пластмассовых изделий
өзге де металл емес минералдық өнімдерді өндіру	8	41	29	717	1 105	производство прочей неметаллической минеральной продукции
металлургия өнеркәсібі	-	-	17	353	860	металлургическая промышленность
машиналар мен жабдықтардан басқа дайын металл бұйымдарын жасау	7	11	4	27	7	производство готовых металлических изделий, кроме машин и оборудования
компьютерлер, электрондық және оптикалық бұйымдарды жасау	-	-	143	-	-	производство компьютеров, электронной и оптической продукции
электр жабдықтарын жасау	163	6	57	280	93	производство электрического оборудования
басқа санаттарға енгізілмеген машиналар мен жабдықтарды жасау	147	1 479	333	1 031	402	производство машин и оборудования, не включенных в другие категории
автокөлік құралдарын, трейлерлер және жартылай тіркемелер жасау	-	0,0	-	-	-	производство автотранспортных средств, трейлеров и полуприцепов
өзге де көлік құралдарын жасау	94	36	41	9	x	производство прочих транспортных средств
жиһаз жасау	29	59	74	12		производство мебели
өзге дайын бұйымдарды жасау	9	21	5	4	x	производство прочих готовых изделий
машиналар мен жабдықтарды жөндеу және орнату	64	183	527	372	44	ремонт и установка машин и оборудования
Электрмен жабдықтау, газ, бу беру және ауа баптау	5 441	8 943	14 056	11 734	16 260	Электроснабжение, подача газа, пара и воздушное кондиционирование
Сумен жабдықтау; кәріз жүйесі, қалдықтардың жиналуын және таратылуын бақылау	7 512	12 846	4 522	8 823	8 455	Водоснабжение; канализационная система, контроль над сбором и распределением отходов
соның ішінде:						в том числе:
суды жинау, өңдеу және бөлу	5 687	9 674	3 832	7 821	6 669	сбор, обработка и распределение воды
кәріз жүйесі	1 813	3 144	677	887	1 786	канализационная система
қалдықтарды жинау, өңдеу және жою; қалдықтарды кәдеге жарату	12	28	13	115	0,0	сбор, обработка и удаление отходов; утилизация отходов

### 6.199 Тұрғын үй құрылысына салынған инвестициялар Инвестиции в жилищное строительство

млн. теңге

млн. тенге

	Барлығы Всего	Соның ішінде В том числе		
		мемлекеттік кәсіпорындар мен ұйымдар государственных предприятий и организаций	мемлекеттік емес кәсіпорындар мен ұйымдар негосударственных предприятий и организаций	олардан халықпен из них населения
2011	4 665	2 232	2 433	2 122
2012	6 247	3 558	2 689	1 706
2013	6 657	3 580	3 077	2 408
2014	6 479	2 765	3 714	3 450
2015	8 872	2 874	5 998	4 022

### 6.200 Тұрғын үй құрылысына салынған инвестициялардың қаржыландыру көздері Источники финансирования инвестиций в жилищное строительство

млн. теңге

млн. тенге

	2011	2012	
<b>Барлығы</b>	<b>4 665</b>	<b>6 247</b>	<b>Всего</b>
соның ішінде:			в том числе:
республикалық бюджет	1 664	2 436	республиканский бюджет
жергілікті бюджет	568	1 122	местный бюджет
меншікті қаражат	2 433	2 095	собственные средства
қарыз қаражаты	-	594	заемные средства

Жалғасы

Продолжение

	2013	2014	2015	
<b>Барлығы</b>	6 657	6 479	8 872	<b>Всего</b>
соның ішінде қаражаттар есебінен:				в том числе за счет средств:
мемлекеттік бюджет	3 565	2 762	x	государственного бюджета
соның ішінде:				в том числе:
республикалық бюджет	2 193	1 776	1 421	республиканского бюджета
жергілікті бюджет	1 372	986	x	местного бюджета
меншікті	3 092	3 717	5 793	собственных
басқа да қарыз	-	-	x	других заемных

### 6.201 Орындалған құрылыс жұмыстарының көлемі Объем выполненных строительных работ

	2011	2012	2013	2014	2015	
Мердігерлік құрылыс ұйымдарының саны, бірлік	216	235	235	193	211	Количество подрядных строительных организаций, единиц
Орындалған құрылыс жұмыстарының көлемі, нақты қолданыста болған бағада, млн.теңге	22 230	28 042	35 314	38 512	54 586	Объем выполненных строительных работ, в фактически действовавших ценах, млн.тенге
олардан:						из них:
құрылыс-монтаж жұмыстары	15 412	17 583	20 556	27 421	37 426	строительно-монтажные работы
күрделі жөндеу	3 967	7 122	9 564	5 841	9 417	капитальный ремонт
ағымдағы жөндеу	2 851	3 337	5 194	5 250	7 743	текущий ремонт

### 6.202 Шаруашылық субъектілерінің меншік нысандары бойынша орындалған құрылыс жұмыстарының көлемі Объем выполненных строительных работ по формам собственности хозяйствующих субъектов

нақты қолданыста болған бағада, млн. теңге

в фактически действовавших ценах, млн. тенге

	2011	2012	2013	2014	2015	
<b>Орындалған құрылыс жұмыстарының көлемі, барлығы</b>	22 230	28 042	35 314	38 512	54 586	<b>Объем выполненных строительных работ, всего</b>
соның ішінде меншік нысандары бойынша:						в том числе по формам собственности:
мемлекеттік	142	56	118	69	1 017	государственная
жеке	21 160	26 843	33 924	37 185	50 692	частная
шетелдік	928	1 143	1 272	1 258	2 877	иностранная

### 6.203 Кәсіпорындардың өлшемділігі бойынша орындалған құрылыс жұмыстарының көлемі Объем выполненных строительных работ по размерности предприятий

нақты қолданыста болған бағада, млн. теңге

в фактически действовавших ценах, млн. тенге

	2011	2012	2013	2014	2015	
<b>Орындалған құрылыс жұмыстарының көлемі, барлығы</b>	22 230	28 042	35 314	38 512	54 586	<b>Объем выполненных строительных работ, всего</b>
соның ішінде кәсіпорындармен:						в том числе предприятиями:
ірі	2 388	4 392	9 459	7 377	5 917	крупными
орта	5 777	7 749	10 968	14 009	14 800	средними
шағын	14 065	15 901	14 887	17 126	33 869	малыми

### 6.204 Орындалған құрылыс жұмыстарының (қызметтерінің) көлемі салынып жатқан объектілер түрлері бойынша Объем выполненных строительных работ (услуг) по видам строящихся объектов

нақты қолданыста болған бағада, млн. теңге

в фактически действовавших ценах, млн. тенге

	2014	2015	
<b>Орындалған құрылыс жұмыстарының (қызметтерінің) көлемі</b>	38 512	54 586	<b>Объем выполненных строительных работ (услуг)</b>
соның ішінде:			в том числе:
ауылшаруашылық объектілері	112	231	объекты сельского хозяйства
өнеркәсіп объектілері	7 690	13 486	промышленные объекты
сауда, ақпарат және байланыс, тұру және тамақтану бойынша объектілер	871	1 434	объекты торговли, по информации и связи, проживанию и питанию
көлік және қоймалау бойынша объектілер	21 438	27 912	объекты по транспорту и складированию
білім беру объектілер	1 938	3 056	объекты образования
денсаулық сақтау және әлеуметтік қызмет көрсету объектілері	906	300	объекты здравоохранения и социальных услуг
өнер, ойын-сауық және демалыс объектілері	805	1 401	объекты искусства, развлечения и отдыха
жылжымайтын мүлік объектілері	3 459	5 765	объекты недвижимости
әкімшілік-басқармалық, қаржылық және өзге де қосалқы қызметтер ұсыну бойынша қызмет көрсету объектілері	1 293	1 001	объекты административно-управленческой, финансовой и вспомогательной деятельности по предоставлению прочих услуг

**6.205 Пайдалануға берілген тұрғын ғимараттардың жалпы алаңы**  
**Общая площадь введенных в эксплуатацию жилых зданий**

	Пайдалануға берілгені, мың шаршы метр Введено в эксплуатацию, тыс. кв. метров				
	барлық меншік нысанындағы кәсіпорындар мен ұйымдар және жеке құрылыс салушыларды қоса предприятиями и организациями всех форм собственности, включая индивидуальных застройщиков	өткен жылға пайызбен в процентах к предыдущему году	соның ішінде в том числе		
			мемлекеттік государственными	жеке частными	олардан халықпен из них населением
2011	99	95,4	32	67	64
2012	101	101,6	39	62	51
2013	115	114,3	53	62	56
2014	120	104,4	45	75	70
2015	140	116,9	36	104	89

**6.206 Пайдалануға берілген тұрғын үйлердегі пәтерлер саны**  
**Количество квартир во введенных в эксплуатацию жилых домах**

мың бірлік		тыс.единиц	
	Барлығы Всего	Соның ішінде В том числе	Жеке құрылыс салушылар салған пәтерлердің саны Количество квартир, построенных индивидуальными застройщиками
		ауылдық жерлерде пәтерлердің саны количество квартир в сельской местности	
2011	1,0	0,4	0,5
2012	1,1	0,3	0,4
2013	1,1	0,4	0,4
2014	1,1	0,4	0,5
2015	1,1	0,3	0,6

**6.207 Пайдалануға берілген жаңа білім беру және денсаулық сақтау объектілерінің саны**  
**Количество введенных в эксплуатацию новых объектов образования и здравоохранения**

бірлік		единиц		
	Жалпы білім беретін мектептер Общеобразовательные школы	Мектепке дейінгі ұйымдар Дошкольные организации	Ауруханалар Больницы	Амбулаториялық-емханалық ұйымдар Амбулаторно-поликлинические организации
2011	-	3	1	1
2012	2	3	-	-
2013	1	1	-	-
2014	-	1	-	4
2015	1	3	-	-

**6.208 Білім беру және денсаулық сақтау объектілерін пайдалануға беру**  
**Ввод в эксплуатацию объектов образования и здравоохранения**

	Жалпы білім беретін мектептер, оқу орны Общеобразовательные школы, ученических мест	Мектепке дейінгі ұйымдар, орны Дошкольные организации, мест	Ауруханалар, төсек-орын Больницы, коек	Амбулаториялық-емханалық ұйымдар, ауысымда келіп-кету Амбулаторно-поликлинические организации, посещений в смену
2011	-	585	100	500
2012	330	464	-	-
2013	80	64	-	-
2014	-	80	-	1 000
2015	720	650	-	-

## Шығыс Қазақстан облысы Восточно-Казахстанская область

### 6.209 Инвестициялық қызметтің негізгі көрсеткіштерінің серпіні Динамика основных показателей инвестиционной деятельности

млн. теңге	Негізгі капиталға салынған инвестициялар Инвестиции в основной капитал	Тұрғын үй құрылысына салынған инвестициялар Инвестиции в жилищное строительство	млн. тенге
2011	241 630	13 371	
2012	266 194	20 211	
2013	301 168	22 702	
2014	345 943	20 659	
2015	411 930	31 730	

### Негізгі капиталға және тұрғын үй құрылысына салынған инвестициялардың нақты көлемінің индекстері Индексы физического объема инвестиций в основной капитал и в жилищное строительство

өткен жылға пайызбен

в процентах к предыдущему году



### Халықтың жан басына шаққандағы негізгі капиталға салынған инвестициялар Инвестиции в основной капитал на душу населения



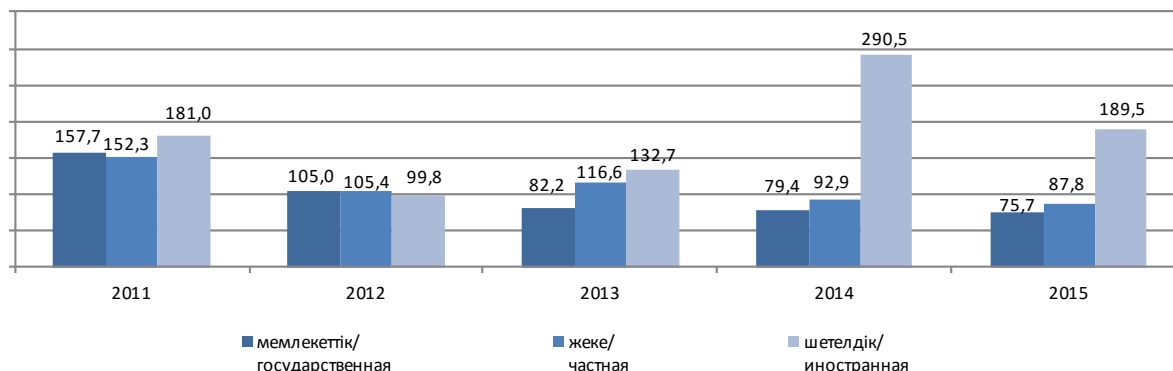
### 6.210 Инвесторлардың меншік нысандары бойынша негізгі капиталға салынған инвестициялар Инвестиции в основной капитал по формам собственности инвесторов

млн. теңге	2011	2012	2013	2014	2015	млн. тенге
Негізгі капиталға салынған инвестициялар, барлығы	241 630	266 194	301 168	345 943	411 930	Инвестиции в основной капитал, всего
соның ішінде меншік нысандары бойынша:						в том числе по формам собственности:
мемлекеттік	69 019	76 237	65 491	53 073	41 241	государственная
жеке	148 927	165 104	201 223	190 766	172 030	частная
шетелдік	23 684	24 853	34 454	102 104	198 659	иностранная

**Инвесторлардың меншік нысандары бойынша негізгі капиталға салынған инвестициялардың нақты көлемінің индекстері**  
**Индексы физического объема инвестиций в основной капитал по формам собственности инвесторов**

өткен жылға пайызбен

в процентах к предыдущему году



**6.211 Қаржыландыру көздері бойынша негізгі капиталға салынған инвестициялар**  
**Инвестиции в основной капитал по источникам финансирования**

млн. теңге

млн. тенге

	2011	2012	
<b>Барлығы</b>	241 630	266 194	<b>Всего</b>
соның ішінде:			в том числе:
республикалық бюджет	51 154	55 798	республиканский бюджет
жергілікті бюджет	14 747	17 215	местный бюджет
меншікті қаражат	152 378	153 272	собственные средства
шетел инвестициялары	4 251	2 581	иностранные инвестиции
қарыз қаражаты	19 100	37 328	заемные средства

Жалғасы

Продолжение

	2013	2014	2015	
<b>Барлығы</b>	301 168	345 943	411 930	<b>Всего</b>
соның ішінде қаражаттар есебінен:				в том числе за счет средств:
мемлекеттік бюджет	68 582	62 377	43 710	государственного бюджета
соның ішінде:				в том числе:
республикалық бюджет	54 633	47 728	32 342	республиканского бюджета
жергілікті бюджет	13 949	14 649	11 368	местного бюджета
меншікті	203 641	174 250	176 355	собственных
банктердің кредиттері	8 096	7 980	7 870	кредитов банков
басқа да қарыз	20 849	101 336	183 995	других заемных
олардан:				из них:
резидент еместердің қарыз қаражаты	10 972	95 402	175 510	заемных средств нерезидентов

**6.212 Негізгі капиталға салынған инвестициялардың технологиялық құрылымы**  
**Технологическая структура инвестиций в основной капитал**

млн. теңге

млн. тенге

	2011	2012	2013	2014	2015	
<b>Негізгі капиталға салынған инвестициялар, барлығы</b>	241 630	266 194	301 168	345 943	411 930	<b>Инвестиции в основной капитал, всего</b>
соның ішінде:						в том числе:
ғимараттар мен имараттарды салу және күрделі жөндеу бойынша жұмыстар олардан:	113 846	133 458	158 029	169 852	212 009	работы по строительству и капитальному ремонту зданий и сооружений из них:
құрылыс-монтаждау жұмыстарына шығындар	107 349	125 392	148 167	160 367	202 116	затраты на строительно-монтажные работы
машиналар, жабдықтар, құрал-саймандар	112 007	112 555	112 719	120 189	175 287	машины, оборудование, инструмент, инвентарь
негізгі капиталға салынған инвестициялардың көлеміндегі өзге де шығындар	15 777	20 181	30 420	55 902	24 634	прочие затраты в объеме инвестиций в основной капитал

**6.213 Пайдалану бағыттары бойынша негізгі капиталға салынған инвестициялар**  
**Инвестиции в основной капитал по направлениям использования**

млн. теңге

млн. тенге

	2011	2012	2013	2014	2015	
<b>Барлығы</b>	241 630	266 194	301 168	345 943	411 930	<b>Всего</b>
соның ішінде:						в том числе:
Ауыл, орман және балық шаруашылығы	7 081	9 530	13 909	14 183	11 368	Сельское, лесное и рыбное хозяйство
Өнеркәсіп	144 237	147 512	161 783	216 881	295 784	Промышленность
соның ішінде:						в том числе:
кен өндіру өнеркәсібі және карьерлерді қазу	36 159	59 700	66 736	123 659	205 876	горнодобывающая промышленность и разработка карьеров
өңдеу өнеркәсібі	75 011	58 968	50 216	46 890	43 506	обрабатывающая промышленность
электрмен жабдықтау, газ, бу беру және ауа баптау	19 329	21 012	30 891	35 180	39 159	электроснабжение, подача газа, пара и воздушное кондиционирование
сүмен жабдықтау; кәріз жүйесі, қалдықтардың жиналуын және таратылуын бақылау	13 738	7 832	13 940	11 152	7 243	водоснабжение; канализационная система, контроль над сбором и распределением отходов
Құрылыс	3 744	4 835	4 030	4 368	3 981	Строительство
Көтерме және бөлшек сауда; автомобильдерді және мотоциклдерді жөндеу	7 977	7 009	11 502	13 504	10 305	Оптовая и розничная торговля; ремонт автомобилей и мотоциклов
Көлік және қоймалау	22 893	25 810	39 993	27 636	19 970	Транспорт и складирование
Тұру және тамақтану бойынша қызметтер	1 236	2 187	3 998	5 970	3 933	Услуги по проживанию и питанию
Ақпарат және байланыс	7 099	4 873	4 547	7 753	9 501	Информация и связь
Қаржы және сақтандыру қызметі	1 263	1 559	1 908	980	812	Финансовая и страховая деятельность
Жылжымайтын мүлікпен жасалатын операциялар	14 820	21 319	24 378	24 060	32 631	Операции с недвижимым имуществом
Кәсіби, ғылыми және техникалық қызмет	2 831	3 298	2 082	1 915	1 560	Профессиональная, научная и техническая деятельность
Әкімшілік және қосалқы қызмет көрсету саласындағы қызмет	2 969	994	1 680	604	2 767	Деятельность в области административного и вспомогательного обслуживания
Мемлекеттік басқару және қорғаныс; міндетті әлеуметтік қамтамасыз ету	3 729	6 036	2 593	1 094	275	Государственное управление и оборона; обязательное социальное обеспечение
Білім беру	12 301	13 639	6 905	13 405	13 001	Образование
Денсаулық сақтау және әлеуметтік қызметтер	7 085	13 571	12 707	5 753	3 622	Здравоохранение и социальные услуги
Өнер, ойын-сауық және демалыс	2 211	2 914	8 025	6 273	1 270	Искусство, развлечения и отдых
Өзге де қызметтер түрлерін ұсыну	154	1 108	1 128	1 564	1 150	Предоставление прочих видов услуг

**6.214 Өнеркәсіп салалары бойынша негізгі капиталға салынған инвестициялар**  
**Инвестиции в основной капитал по отраслям промышленности**

млн. теңге

млн. тенге

	2011	2012	2013	2014	2015	
<b>Өнеркәсіп - барлығы</b>	144 237	147 512	161 783	216 881	295 784	<b>Промышленность - всего</b>
соның ішінде:						в том числе:
Кен өндіру өнеркәсібі және карьерлерді қазу	36 159	59 700	66 736	123 659	205 876	Горнодобывающая промышленность и разработка карьеров
соның ішінде:						в том числе:
көмір және лигнит өндіру	279	474	509	236	138	добыча угля и лигнита
шикі мұнайды және табиғи газды өндіру	12 328	13 447	2 562	11 267	7 215	добыча сырой нефти и природного газа
металл кендерін өндіру	23 076	44 602	55 444	110 945	197 168	добыча металлических руд
кен өндіру өнеркәсібінің басқа салалары	246	286	176	302	203	прочие отрасли горнодобывающей промышленности
кен өндіру өнеркәсібі саласындағы техникалық қызметтер	230	891	8 045	909	1 152	технические услуги в области горнодобывающей промышленности
Өңдеу өнеркәсібі	75 011	58 968	50 216	46 890	43 506	Обрабатывающая промышленность
соның ішінде:						в том числе:
тамақ өнімдерін өндіру	1 931	2 433	3 926	2 598	3 507	производство продуктов питания
сусындарды өндіру	58	35	101	118	49	производство напитков
тоқыма бұйымдарын өндіру	1	10	9	11	17	производство текстильных изделий
киім өндіру	584	3	18	23	24	производство одежды
былғары және оған жататын өнімдерді өндіру	-	-	39	-	-	производство кожаной и относящейся к ней продукции

	2011	2012	2013	2014	2015	
жиһаздан басқа ағаштан және тоздан жасалған бұйымдарды өндіру; сабаннан және өруге арналған материалдардан жасалған бұйымдар өндіру	140	121	736	743	1 485	производство деревянных и пробковых изделий, кроме мебели; производство изделий из соломки и материалов для плетения
қағаз және қағаздан жасалған өнімдер өндіру	236	3	14	565	70	производство бумаги и бумажной продукции
жазылған материалдарды басып шығару және жаңғырту	2	108	38	76	5	печать и воспроизведение записанных материалов
кокс және мұнай өңдеу өнімдерін өндіру	1	9	-	-	x	производство кокса и продуктов нефтепереработки
химиялық өнеркәсіп өнімдерін өндіру	1 658	1 736	996	1 322	1 187	производство продуктов химической промышленности
негізгі фармацевтикалық өнімдерді өндіру	1	23	22	-	2	производство основных фармацевтических продуктов
резеңке және пластмасса бұйымдарын өндіру	416	557	623	501	616	производство резиновых и пластмассовых изделий
өзге де металл емес минералдық өнімдерді өндіру	1 929	5 647	2 969	2 983	4 949	производство прочей неметаллической минеральной продукции
металлургия өнеркәсібі	62 929	35 616	28 140	25 225	24 107	металлургическая промышленность
машиналар мен жабдықтардан басқа дайын металл бұйымдарын жасау	82	248	593	354	380	производство готовых металлических изделий, кроме машин и оборудования
компьютерлер, электрондық және оптикалық бұйымдарды жасау	126	4 136	4 911	1 047	870	производство компьютеров, электронной и оптической продукции
электр жабдықтарын жасау	545	231	350	94	2 694	производство электрического оборудования
басқа санаттарға енгізілмеген машиналар мен жабдықтарды жасау	1 591	5 623	3 369	3 876	405	производство машин и оборудования, не включенных в другие категории
автокөлік құралдарын, трейлерлер және жартылай тіркемелер жасау	729	1 500	2 485	6 537	2 573	производство автотранспортных средств, трейлеров и полуприцепов
өзге де көлік құралдарын өндіру	1 252	0,0	94	125		производство прочих транспортных средств
жиһаз жасау	1	28	19	0,0	90	производство мебели
өзге дайын бұйымдарды жасау	90	387	374	62	67	производство прочих готовых изделий
машиналар мен жабдықтарды жөндеу және орнату	709	514	390	630	359	ремонт и установка машин и оборудования
Электрмен жабдықтау, газ, бу беру және ауа баптау	19 329	21 012	30 891	35 180	39 159	Электроснабжение, подача газа, пара и воздушное кондиционирование
Сүмен жабдықтау; кәріз жүйесі, қалдықтардың жиналуын және таратылуын бақылау	13 738	7 832	13 940	11 152	7 243	Водоснабжение; канализационная система, контроль над сбором и распределением отходов
соның ішінде:						в том числе:
суды жинау, өңдеу және бөлу	9 939	5 629	9 791	7 253	5 435	сбор, обработка и распределение воды
кәріз жүйесі	1 768	1 303	3 398	2 668	1 336	канализационная система
қалдықтарды жинау, өңдеу және жою; қалдықтарды кәдеге жарату	794	815	731	1 223	461	сбор, обработка и удаление отходов; утилизация отходов
топырақ құнарлығын қалпына келтіру және қалдықтарды жою саласындағы өзге де қызметтер	1 237	85	20	8	x	рекультивация и прочие услуги в области удаления отходов

**6.215 Тұрғын үй құрылысына салынған инвестициялар**  
**Инвестиции в жилищное строительство**

млн. теңге

млн. тенге

	Барлығы Всего	Соның ішінде В том числе		
		мемлекеттік кәсіпорындар мен ұйымдар государственных предприятий и организаций	мемлекеттік емес кәсіпорындар мен ұйымдар негосударственных предприятий и организаций	олардан халықпен из них населения
2011	13 371	4 578	8 793	7 617
2012	20 211	9 907	10 304	8 962
2013	22 702	10 136	12 566	11 452
2014	20 659	8 854	11 805	10 606
2015	31 730	5 637	26 093	13 538

**6.216 Тұрғын үй құрылысына салынған инвестициялардың қаржыландыру көздері**  
**Источники финансирования инвестиций в жилищное строительство**

млн. теңге			млн. тенге
	2011	2012	
<b>Барлығы</b>	13 371	20 211	<b>Всего</b>
соның ішінде:			в том числе:
республикалық бюджет	4 209	8 935	республиканский бюджет
жергілікті бюджет	732	972	местный бюджет
меншікті қаражат	8 350	10 102	собственные средства
қарыз қаражаты	80	202	заемные средства

*Жалғасы* *Продолжение*

	2013	2014	2015	
<b>Барлығы</b>	22 702	20 659	31 730	<b>Всего</b>
соның ішінде қаражаттар есебінен:				в том числе за счет средств:
мемлекеттік бюджет	10 136	8 854	6 368	государственного бюджета
соның ішінде:				в том числе:
республикалық бюджет	8 157	6 303	4 474	республиканской бюджета
жергілікті бюджет	1 979	2 551	1 894	местного бюджета
меншікті	12 566	11 531	20 227	собственных
банктердің кредиттері	-	274	-	кредитов банков
басқа да қарыз	-	-	5 135	других заемных

**6.217 Орындалған құрылыс жұмыстарының көлемі**  
**Объем выполненных строительных работ**

	2011	2012	2013	2014	2015	
Мердігерлік құрылыс ұйымдарының саны, бірлік	692	681	697	578	553	Количество подрядных строительных организаций, единиц
Орындалған құрылыс жұмыстарының көлемі, нақты қолданыста болған бағада, млн.теңге	96 321	118 208	137 602	145 063	158 365	Объем выполненных строительных работ, в фактически действовавших ценах, млн.тенге
олардан:						из них:
құрылыс-монтаж жұмыстары	68 300	81 189	100 693	108 467	129 535	строительно-монтажные работы
күрделі жөндеу	11 015	15 948	18 143	17 648	14 169	капитальный ремонт
ағымдағы жөндеу	17 006	21 071	18 766	18 948	14 661	текущий ремонт

**6.218 Шаруашылық субъектілерінің меншік нысандары бойынша орындалған құрылыс жұмыстарының көлемі**  
**Объем выполненных строительных работ по формам собственности хозяйствующих субъектов**

нақты қолданыста болған бағада, млн. теңге	в фактически действовавших ценах, млн. тенге					
	2011	2012	2013	2014	2015	
<b>Орындалған құрылыс жұмыстарының көлемі, барлығы</b>	96 321	118 208	137 602	145 063	158 365	<b>Объем выполненных строительных работ, всего</b>
соның ішінде меншік нысандары бойынша:						в том числе по формам собственности:
мемлекеттік жеке	2 125	2 665	712	1 912	2 062	государственная
шетелдік	91 983	111 800	124 856	139 895	125 691	частная
	2 213	3 743	12 034	3 256	30 612	иностранная

**6.219 Кәсіпорындардың өлшемділігі бойынша орындалған құрылыс жұмыстарының көлемі**  
**Объем выполненных строительных работ по размерности предприятий**

нақты қолданыста болған бағада, млн. теңге	в фактически действовавших ценах, млн. тенге					
	2011	2012	2013	2014	2015	
<b>Орындалған құрылыс жұмыстарының көлемі, барлығы</b>	96 321	118 208	137 602	145 063	158 365	<b>Объем выполненных строительных работ, всего</b>
соның ішінде кәсіпорындармен:						в том числе предприятиями:
ірі	27 470	28 113	36 206	32 172	29 950	крупными
орта	28 961	40 865	51 838	41 246	37 857	средними
шағын	39 890	49 230	49 558	71 645	90 558	малыми

**6.220 Орындалған құрылыс жұмыстарының (қызметтерінің) көлемі салынып жатқан объектілер түрлері бойынша**  
**Объем выполненных строительных работ (услуг) по видам строящихся объектов**

нақты қолданыста болған бағада, млн. теңге	в фактически действовавших ценах, млн. тенге		
	2014	2015	
<b>Орындалған құрылыс жұмыстарының (қызметтерінің) көлемі</b>	145 063	158 365	<b>Объем выполненных строительных работ (услуг)</b>
соның ішінде:			в том числе:
ауылшаруашылық объектілері	823	500	объекты сельского хозяйства

Жалғасы	Продолжение		
	2014	2015	
өнеркәсіп объектілері	68 089	94 157	промышленные объекты
сауда, ақпарат және байланыс, тұру және тамақтану бойынша объектілер	6 030	4 007	объекты торговли, по информации и связи, проживанию и питанию
көлік және қоймалау бойынша объектілер	23 257	18 793	объекты по транспорту и складированию
білім беру объектілері	14 369	10 016	объекты образования
денсаулық сақтау және әлеуметтік қызмет көрсету объектілері	4 949	3 340	объекты здравоохранения и социальных услуг
өнер, ойын-сауық және демалыс объектілері	3 334	1 329	объекты искусства, развлечения и отдыха
жылжымайтын мүлік объектілері	18 953	21 681	объекты недвижимости
әкімшілік-басқармалық, қаржылық және өзге де қосалқы қызметтер ұсыну бойынша қызмет көрсету объектілері	5 259	4 542	объекты административно-управленческой, финансовой и вспомогательной деятельности по предоставлению прочих услуг

**6.221 Пайдалануға берілген тұрғын ғимараттардың жалпы алаңы**  
**Общая площадь введенных в эксплуатацию жилых зданий**

	Пайдалануға берілгені, мың шаршы метр Введено в эксплуатацию, тыс. кв. метров					
	барлық меншік нысанындағы кәсіпорындар мен ұйымдар және жеке құрылыс салушыларды қоса предприятиями и организациями всех форм собственности, включая индивидуальных застройщиков	өткен жылға пайызбен в процентах к предыдущему году	соның ішінде в том числе			
			мемлекеттік государственными	жеке частными	олардан халықпен из них населением	шетелдік иностранцами
2011	241	108,1	23	217	154	1
2012	244	101,5	68	176	157	-
2013	291	119,4	92	198	186	1
2014	314	107,6	141	173	155	-
2015	318	101,5	69	249	144	-

**6.222 Пайдалануға берілген тұрғын үйлердегі пәтерлер саны**  
**Количество квартир во введенных в эксплуатацию жилых домах**

мың бірлік	тыс.единиц		
	Барлығы Всего	Соның ішінде В том числе	Жеке құрылыс салушылар салған пәтерлердің саны Количество квартир, построенных индивидуальными застройщиками
		ауылдық жерлерде пәтерлердің саны количество квартир в сельской местности	
2011	2,3	0,7	1,4
2012	2,4	0,8	1,4
2013	2,9	0,6	1,6
2014	3,3	0,7	1,5
2015	3,3	0,8	1,4

**6.223 Пайдалануға берілген жаңа білім беру және денсаулық сақтау объектілерінің саны**  
**Количество введенных в эксплуатацию новых объектов образования и здравоохранения**

бірлік	единиц			
	Жалпы білім беретін мектептер Общеобразовательные школы	Мектепке дейінгі ұйымдар Дошкольные организации	Ауруханалар Больницы	Амбулаториялық-емханалық ұйымдар Амбулаторно-поликлинические организации
2011	2	4	-	1
2012	13	6	-	2
2013	11	5	1	10
2014	14	4	1	7
2015	15	16	-	10

**6.224 Білім беру және денсаулық сақтау объектілерін пайдалануға беру**  
**Ввод в эксплуатацию объектов образования и здравоохранения**

	Жалпы білім беретін мектептер, оқу орны Общеобразовательные школы, учебных мест	Мектепке дейінгі ұйымдар, орны Дошкольные организации, мест	Ауруханалар, төсек-орын Больницы, коек	Амбулаториялық-емханалық ұйымдар, ауысымда келіп-кету Амбулаторно-поликлинические организации, посещений в смену
2011	920	705	-	94
2012	2 700	1 100	-	170
2013	1 990	641	300	205
2014	1 780	350	100	140
2015	3 770	1 735	-	200

**Астана қаласы**  
**г.Астана**

**6.225 Инвестициялық қызметтің негізгі көрсеткіштерінің серпіні**  
**Динамика основных показателей инвестиционной деятельности**

млн. теңге

млн. тенге

	Негізгі капиталға салынған инвестициялар Инвестиции в основной капитал	Тұрғын үй құрылысына салынған инвестициялар Инвестиции в жилищное строительство
2011	572 164	75 142
2012	617 470	64 460
2013	547 490	98 652
2014	646 634	142 826
2015	782 326	161 693

**Негізгі капиталға және тұрғын үй құрылысына салынған инвестициялардың нақты көлемінің индекстері**  
**Индексы физического объема инвестиций в основной капитал и в жилищное строительство**

өткен жылға пайызбен

в процентах к предыдущему году



**Халықтың жан басына шаққандағы негізгі капиталға салынған инвестициялар**  
**Инвестиции в основной капитал на душу населения**



**6.226 Инвесторлардың меншік нысандары бойынша негізгі капиталға салынған инвестициялар**  
**Инвестиции в основной капитал по формам собственности инвесторов**

млн. теңге

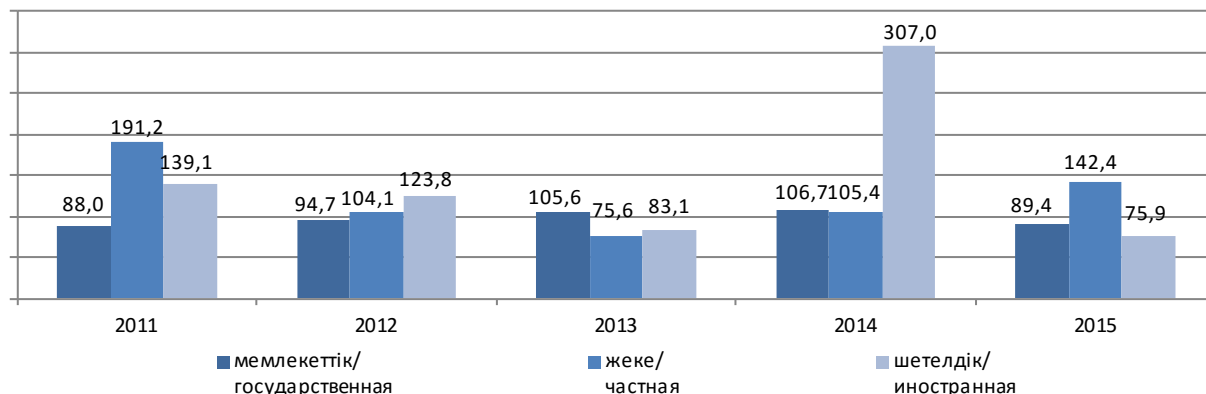
млн. тенге

	2011	2012	2013	2014	2015	
<b>Негізгі капиталға салынған инвестициялар, барлығы</b>	572 164	617 470	547 490	646 634	782 326	<b>Инвестиции в основной капитал, всего</b>
соның ішінде меншік нысандары бойынша:						в том числе по формам собственности:
мемлекеттік	192 183	193 395	212 482	236 924	219 770	государственная
жеке	362 928	401 639	315 620	347 511	513 582	частная
шетелдік	17 053	22 436	19 388	62 199	48 974	иностранная

**Инвесторлардың меншік нысандары бойынша негізгі капиталға салынған инвестициялардың нақты көлемінің индекстері**  
**Индексы физического объема инвестиций в основной капитал по формам собственности инвесторов**

өткен жылға пайызбен

в процентах к предыдущему году



**6.227 Қаржыландыру көздері бойынша негізгі капиталға салынған инвестициялар**  
**Инвестиции в основной капитал по источникам финансирования**

млн. теңге

млн. тенге

	2011	2012	
<b>Барлығы</b>	572 164	617 470	<b>Всего</b>
соның ішінде:			в том числе:
республикалық бюджет	195 955	194 164	республиканский бюджет
жергілікті бюджет	18 646	23 568	местный бюджет
меншікті қаражат	288 909	335 960	собственные средства
шетел инвестициялары	602	3 559	иностранные инвестиции
қарыз қаражаты	68 052	60 219	заемные средства

Жалғасы

Продолжение

	2013	2014	2015	
<b>Барлығы</b>	547 490	646 634	782 326	<b>Всего</b>
соның ішінде қаражаттар есебінен:				в том числе за счет средств:
мемлекеттік бюджет	224 527	213 858	309 900	государственного бюджета
соның ішінде:				в том числе:
республикалық бюджет	206 801	189 333	276 188	республиканского бюджета
жергілікті бюджет	17 726	24 525	33 712	местного бюджета
меншікті	251 970	315 740	369 985	собственных
банктердің кредиттері	17 499	23 462	36 838	кредитов банков
олардан:				из них:
шетелдік банктердің кредиттері	825	-	-	кредитов иностранных банков
басқа да қарыз	53 494	93 574	65 603	других заемных
олардан:				из них:
резидент еместердің қарыз қаражаты	1 175	2 300	3 331	заемных средств нерезидентов

**6.228 Негізгі капиталға салынған инвестициялардың технологиялық құрылымы**  
**Технологическая структура инвестиций в основной капитал**

млн. теңге

млн. тенге

	2011	2012	2013	2014	2015	
<b>Негізгі капиталға салынған инвестициялар, барлығы</b>	572 164	617 470	547 490	646 634	782 326	<b>Инвестиции в основной капитал, всего</b>
соның ішінде:						в том числе:
ғимараттар мен имараттарды салу және күрделі жөндеу бойынша жұмыстар	359 587	322 569	356 023	435 304	584 134	работы по строительству и капитальному ремонту зданий и сооружений
олардан:						из них:
құрылыс-монтаждау жұмыстарына шығындар	356 480	319 048	353 327	426 273	574 397	затраты на строительно-монтажные работы
машиналар, жабдықтар, құрал-саймандар	188 976	257 737	170 163	183 864	162 114	машины, оборудование, инструмент, инвентарь
негізгі капиталға салынған инвестициялардың көлеміндегі өзге де шығындар	23 601	37 164	21 304	27 466	36 078	прочие затраты в объеме инвестиций в основной капитал

**6.229 Пайдалану бағыттары бойынша негізгі капиталға салынған инвестициялар**  
**Инвестиции в основной капитал по направлениям использования**

млн. теңге	2011	2012	2013	2014	2015	млн. тенге
Барлығы	572 164	617 470	547 490	646 634	782 326	Всего
соның ішінде:						в том числе:
Ауыл, орман және балық шаруашылығы	329	67				Сельское, лесное и рыбное хозяйство
Өнеркәсіп	95 168	86 167	112 482	113 340	126 132	Промышленность
соның ішінде:						в том числе:
кен өндіру өнеркәсібі және карьерлерді қазу	1 183	781	-	-	-	горнодобывающая промышленность и разработка карьеров
өңдеу өнеркәсібі	15 517	19 592	22 014	24 841	25 325	обрабатывающая промышленность
электрмен жабдықтау, газ, бу беру және ауа баптау	42 290	48 267	77 091	58 089	72 774	электроснабжение, подача газа, пара и воздушное кондиционирование
сүмен жабдықтау; кәріз жүйесі, қалдықтардың жиналуын және таратылуын бақылау	36 178	17 527	13 377	30 410	28 033	водоснабжение; канализационная система, контроль над сбором и распределением отходов
Құрылыс	4 925	4 688	8 963	8 040	9 888	Строительство
Көтерме және бөлшек сауда; автомобильдерді және мотоциклдерді жөндеу	6 190	8 140	9 286	13 572	14 527	Оптовая и розничная торговля; ремонт автомобилей и мотоциклов
Көлік және қоймалау	169 016	252 480	121 112	134 438	189 434	Транспорт и складирование
Тұру және тамақтану бойынша қызметтер	5 522	17 936	4 909	1 271	7 224	Услуги по проживанию и питанию
Ақпарат және байланыс	54 121	27 739	16 722	20 602	21 266	Информация и связь
Қаржы және сақтандыру қызметі	4 668	3 188	6 838	10 316	10 976	Финансовая и страховая деятельность
Жылжымайтын мүлікпен жасалатын операциялар	109 113	73 165	108 596	159 089	176 107	Операции с недвижимым имуществом
Кәсіби, ғылыми және техникалық қызмет	6 167	10 433	10 245	13 654	9 953	Профессиональная, научная и техническая деятельность
Әкімшілік және қосалқы қызмет көрсету саласындағы қызмет	1 291	3 552	4 226	27 698	115 998	Деятельность в области административного и вспомогательного обслуживания
Мемлекеттік басқару және қорғаныс; міндетті әлеуметтік қамтамасыз ету	11 874	31 077	27 309	9562	7 423	Государственное управление и оборона; обязательное социальное обеспечение
Білім беру	39 826	27 868	38 359	57 250	52 744	Образование
Денсаулық сақтау және әлеуметтік қызметтер	33 604	12 171	27 794	27 934	14 334	Здравоохранение и социальные услуги
Өнер, ойын-сауық және демалыс	23 664	56 661	48 074	47 852	25 346	Искусство, развлечения и отдых
Өзге де қызметтер түрлерін ұсыну	6 686	2 138	2 575	2 016	974	Предоставление прочих видов услуг

**6.230 Өнеркәсіп салалары бойынша негізгі капиталға салынған инвестициялар**  
**Инвестиции в основной капитал по отраслям промышленности**

млн. теңге	2011	2012	2013	2014	2015	млн. тенге
Өнеркәсіп - барлығы	95 168	86 167	112 482	113 340	126 132	Промышленность - всего
соның ішінде:						в том числе:
Кен өндіру өнеркәсібі және карьерлерді қазу	1 183	781	-	-	-	Горнодобывающая промышленность и разработка карьеров
соның ішінде:						в том числе:
шикі мұнайды және табиғи газды өндіру	854	335	-	-	-	добыча сырой нефти и природного газа
металл кендерін өндіру	327	433	-	-	-	добыча металлических руд
кен өндіру өнеркәсібінің басқа салалары	2	0,0	-	-	-	прочие отрасли горнодобывающей промышленности
кен өндіру өнеркәсібі саласындағы техникалық қызметтер	-	13	-	-	-	технические услуги в области горнодобывающей промышленности
Өңдеу өнеркәсібі	15 517	19 592	22 014	24 841	25 325	Обрабатывающая промышленность
соның ішінде:						в том числе:
тамақ өнімдерін өндіру	565	1 387	370	1 780	1 884	производство продуктов питания
сусындарды өндіру	-	14	-	-	2 585	производство напитков
тоқыма бұйымдарын өндіру	1	69	2	51	0,2	производство текстильных изделий
киім өндіру	-	0,0	4	1	40	производство одежды
қағаз және қағаздан жасалған өнімдер өндіру	-	-	-	7	2 030	производство бумаги и бумажной продукции
жазылған материалдарды басып шығару және жаңғырту	-	7	34	48	52	печать и воспроизведение записанных материалов

	2011	2012	2013	2014	2015	
жиһаздан басқа ағаштан және тоздан жасалған бұйымдарды өндіру; сабаннан және өруге арналған материалдардан жасалған бұйымдар өндіру	10	6	30	8	61	производство деревянных и пробковых изделий, кроме мебели; производство изделий из соломки и материалов для плетения
химиялық өнеркәсіп өнімдерін өндіру резеңке және пластмасса бұйымдарын өндіру	-	-	3	58	-	химической промышленности
өзге де металл емес минералдық өнімдерді өндіру металлургия өнеркәсібі	1 041 6	1 290 796	2 804 5 084	7 606 125	10 088 187	производство резиновых и пластмассовых изделий
машиналар мен жабдықтардан басқа дайын металл бұйымдарын жасау	1 017	1 371	422	10 510	407	производство прочей не металлической минеральной продукции
компьютерлер, электрондық және оптикалық бұйымдарды жасау	161	3 781	4 530	283	151	металлургическая промышленность
электр жабдықтарын жасау басқа санаттарға енгізілмеген машиналар мен жабдықтарды жасау	41	20	399	315	437	производство готовых металлических изделий, кроме машин и оборудования
автокөлік құралдарын, трейлерлер және жартылай тіркемелер жасау	1	7	1	313	1 390	производство компьютеров, электронной и оптической продукции
өзге де көлік құралдарын жасау жиһаз жасау	1 887 98	10 315 36	4 623 28	2 118 69	1 356 75	производство электрического оборудования
өзге дайын бұйымдарды жасау машиналар мен жабдықтарды жөндеу және орнату	21 349	0,0 143	1 387	2 46	3 4 052	производство машин и оборудования, не включенных в другие категории
Электрмен жабдықтау, газ, бу беру және ауа баптау	42 290	48 267	77 091	58 089	72 774	производство автотранспортных средств, трейлеров и полуприцепов
Сүмен жабдықтау; кәріз жүйесі, қалдықтардың жиналуын және таратылуын бақылау соның ішінде:	36 178	17 527	13 377	30 410	28 033	производство прочих транспортных средств
суды жинау, өңдеу және бөлу кәріз жүйесі	9 605 25 775	245 17 040	7 940 4 602	18 018 10 671	6 186 19 850	производство мебели
қалдықтарды жинау, өңдеу және жою; қалдықтарды қадеге жарату топырақ құнарлылығын қалпына келтіру және қалдықтарды жою саласындағы өзге де қызметтер	795 3	194 48	- 835	1 642 79	690 1 307	производство прочих готовых изделий

### 6.231 Тұрғын үй құрылысына салынған инвестициялар Инвестиции в жилищное строительство

млн. теңге

млн. тенге

	Барлығы Всего	Соның ішінде В том числе		
		мемлекеттік кәсіпорындар мен ұйымдар государственных предприятий и организаций	мемлекеттік емес кәсіпорындар мен ұйымдар негосударственных предприятий и организаций	олардан халықпен из них населения
2011	75 142	14 689	60 453	3 450
2012	64 460	10 908	53 552	2 495
2013	98 652	11 373	87 279	4 320
2014	142 826	19 186	123 640	3 718
2015	161 693	14 043	147 649	6 059

**6.232 Тұрғын үй құрылысына салынған инвестициялардың қаржыландыру көздері**  
**Источники финансирования инвестиций в жилищное строительство**

млн. теңге				млн. тенге
	2011	2012		
<b>Барлығы</b>	75 142	64 460	<b>Всего</b>	
соның ішінде:			в том числе:	
республикалық бюджет	20 804	10 981	республиканский бюджет	
жергілікті бюджет	6 884	3 846	местный бюджет	
меншікті қаражат	10 100	18 708	собственные средства	
шетел инвестициялары	-	90	иностранные инвестиции	
қарыз қаражаты	37 354	30 835	заемные средства	
Жалғасы				Продолжение
	2013	2014	2015	
<b>Барлығы</b>	98 652	142 826	161 693	<b>Всего</b>
соның ішінде қаражаттар есебінен:				в том числе за счет средств:
мемлекеттік бюджет	11 373	19 187	14 191	государственного бюджета
соның ішінде:				в том числе:
республикалық бюджет	8 779	16 573	9 055	республиканского бюджета
жергілікті бюджет	2 594	2 614	5 136	местного бюджета
меншікті	40 450	38 959	89 839	собственных
банктердің кредиттері	3 446	6 489	7 968	кредитов банков
олардан:				из них:
шетелдік банктердің кредиттері				кредитов иностранных банков
басқа да қарыз	43 383	78 191	49 695	других заемных
олардан:				из них:
резидент еместердің қарыз қаражаты	77	914	572	заемных средств нерезидентов

**6.233 Орындалған құрылыс жұмыстарының көлемі**  
**Объем выполненных строительных работ**

	2011	2012	2013	2014	2015	
Мердігерлік құрылыс ұйымдарының саны, бірлік	944	998	1 142	957	1 232	Количество подрядных строительных организаций, единиц
Орындалған құрылыс жұмыстарының көлемі, нақты қолданыста болған бағада, млн.теңге	286 111	304 834	280 887	398 943	472 218	Объем выполненных строительных работ, в фактически действовавших ценах, млн.тенге
олардан:						из них:
құрылыс-монтаж жұмыстары	261 301	282 985	265 395	384 228	459 594	строительно-монтажные работы
күрделі жөндеу	16 619	10 430	9 759	7 565	6 962	капитальный ремонт
ағымдағы жөндеу	8 191	11 419	5 733	7 150	5 662	текущий ремонт

**6.234 Шаруашылық субъектілерінің меншік нысандары бойынша орындалған құрылыс жұмыстарының көлемі**  
**Объем выполненных строительных работ по формам собственности хозяйствующих субъектов**

нақты қолданыста болған бағада, млн. теңге						в фактически действовавших ценах, млн. тенге
	2011	2012	2013	2014	2015	
<b>Орындалған құрылыс жұмыстарының көлемі, барлығы</b>	286 111	304 834	280 887	398 943	472 218	<b>Объем выполненных строительных работ, всего</b>
соның ішінде меншік нысандары бойынша:						в том числе по формам собственности:
мемлекеттік	131	356	120	289	315	государственная
жеке	212 116	234 319	208 269	289 218	289 699	частная
шетелдік	73 864	70 159	72 498	109 436	182 204	иностранная

**6.235 Кәсіпорындардың өлшемділігі бойынша орындалған құрылыс жұмыстарының көлемі**  
**Объем выполненных строительных работ по размерности предприятий**

нақты қолданыста болған бағада, млн. теңге						в фактически действовавших ценах, млн. тенге
	2011	2012	2013	2014	2015	
<b>Орындалған құрылыс жұмыстарының көлемі, барлығы</b>	286 111	304 834	280 887	398 943	472 218	<b>Объем выполненных строительных работ, всего</b>
соның ішінде кәсіпорындармен:						в том числе предприятиями:
ірі	95 074	91 859	87 932	136 125	187 342	крупными
орта	66 503	68 978	73 440	86 086	107 117	средними
шағын	124 534	143 997	119 515	176 732	177 759	малыми

**6.236 Орындалған құрылыс жұмыстарының (қызметтерінің) көлемі салынып жатқан объектілер түрлері бойынша**  
**Объем выполненных строительных работ (услуг) по видам строящихся объектов**

нақты қолданыста болған бағада, млн. теңге

в фактически действовавших ценах, млн. тенге

	2014	2015	
<b>Орындалған құрылыс жұмыстарының (қызметтерінің) көлемі</b>	<b>398 943</b>	<b>472 218</b>	<b>Объем выполненных строительных работ (услуг)</b>
соның ішінде:			в том числе:
ауылшаруашылық объектілері	-	42	объекты сельского хозяйства
өнеркәсіп объектілері	63 424	86 556	промышленные объекты
сауда, ақпарат және байланыс, тұру және тамақтану бойынша объектілер	8 664	29 953	объекты торговли, по информации и связи, проживанию и питанию
көлік және қоймалау бойынша объектілер	46 654	86 467	объекты по транспорту и складированию
білім беру объектілері	47 382	36 555	объекты образования
денсаулық сақтау және әлеуметтік қызмет көрсету объектілері	23 186	15 381	объекты здравоохранения и социальных услуг
өнер, ойын-сауық және демалыс объектілері	36 461	28 729	объекты искусства, развлечения и отдыха
жылжымайтын мүлік объектілері	167 437	150 558	объекты недвижимости
әкімшілік-басқармалық, қаржылық және өзге де қосалқы қызметтер ұсыну бойынша қызмет көрсету объектілері	5 735	37 977	объекты административно-управленческой, финансовой и вспомогательной деятельности по предоставлению прочих услуг
әкімшілік-басқармалық, қаржылық және өзге де қосалқы қызметтер ұсыну бойынша қызмет көрсету объектілері	4 272	3 937	предоставлению прочих услуг

**6.237 Пайдалануға берілген тұрғын ғимараттардың жалпы алаңы**  
**Общая площадь введенных в эксплуатацию жилых зданий**

	Пайдалануға берілгені, мың шаршы метр					
	Введено в эксплуатацию, тыс. кв. метров					
	барлық меншік нысанындағы кәсіпорындар мен ұйымдар және жеке құрылыс салушыларды қоса предприятиями и организациями всех форм собственности, включая индивидуальных застройщиков	өткен жылға пайызбен в процентах к предыдущему году	соның ішінде в том числе			
			мемлекеттік госуударственными	жеке частными	олардан халықпен из них населением	шетелдік иностранными
2011	1 404	101,6	182	1 142	72	80
2012	1 293	92,1	196	1 043	54	54
2013	1 101	85,2	59	864	80	178
2014	1 206	109,6	249	781	63	176
2015	1 759	145,8	275	1 407	105	77

**6.238 Пайдалануға берілген тұрғын үйлердегі пәтерлер саны**  
**Количество квартир во введенных в эксплуатацию жилых домах**

мың бірлік

тыс.единиц

	Барлығы Всего	Жеке құрылыс салушылар салған пәтерлердің саны Количество квартир, построенных индивидуальными застройщиками
2011	13,8	0,3
2012	13,4	0,2
2013	10,1	0,3
2014	10,2	0,3
2015	15,6	0,4

**6.239 Пайдалануға берілген жаңа білім беру және денсаулық сақтау объектілерінің саны**  
**Количество введенных в эксплуатацию новых объектов образования и здравоохранения**

бірлік

единиц

	Жалпы білім беретін мектептер Общеобразовательные школы	Мектепке дейінгі ұйымдар Дошкольные организации	Ауруханалар Больницы	Амбулаториялық-емханалық ұйымдар Амбулаторно-поликлинические организации
2011	-	18	1	-
2012	6	19	2	1
2013	3	7	-	1
2014	9	3	-	-
2015	4	13	2	3

**6.240 Білім беру және денсаулық сақтау объектілерін пайдалануға беру**  
**Ввод в эксплуатацию объектов образования и здравоохранения**

	Жалпы білім беретін мектептер, оқу орны Общеобразовательные школы, ученических мест	Мектепке дейінгі ұйымдар, орны Дошкольные организации, мест	Ауруханалар, төсек-орын Больницы, коек	Амбулаториялық-емханалық ұйымдар, ауысымда келіп-кету Амбулаторно-поликлинические организации, посещений в смену
2011	-	1 761	180	10
2012	5 250	2 586	860	500
2013	2 900	1 640	-	500
2014	8 915	670	-	-
2015	4 800	2 738	479	1 350

**Алматы қаласы**  
**г. Алматы**

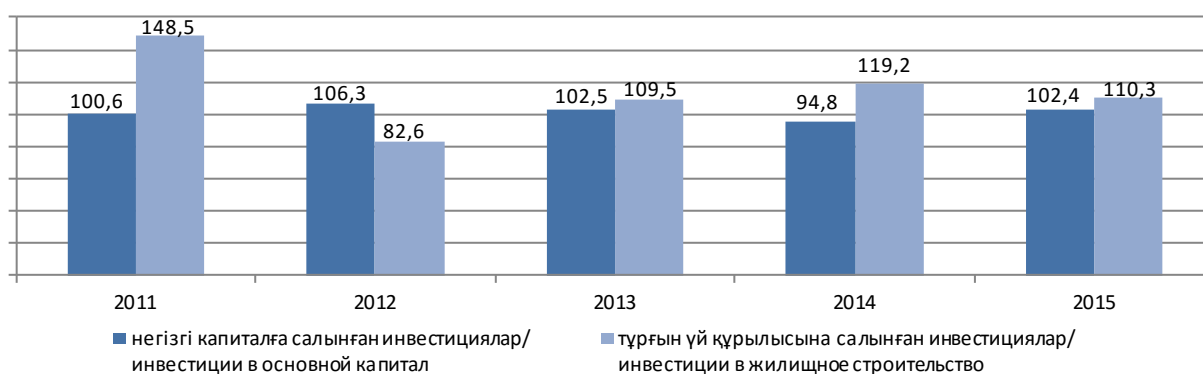
**6.241 Инвестициялық қызметтің негізгі көрсеткіштерінің серпіні**  
**Динамика основных показателей инвестиционной деятельности**

млн. теңге	Негізгі капиталға салынған инвестициялар Инвестиции в основной капитал	Тұрғын үй құрылысына салынған инвестициялар Инвестиции в жилищное строительство
2011	415 419	86 486
2012	458 276	74 152
2013	482 877	83 487
2014	511 598	129 197
2015	533 370	145 048

**Негізгі капиталға және тұрғын үй құрылысына салынған инвестициялардың нақты көлемінің индекстері**  
**Индексы физического объема инвестиций в основной капитал и в жилищное строительство**

өткен жылға пайызбен

в процентах к предыдущему году



**Халықтың жан басына шаққандағы негізгі капиталға салынған инвестициялар**  
**Инвестиции в основной капитал на душу населения**



**6.242 Инвесторлардың меншік нысандары бойынша негізгі капиталға салынған инвестициялар**  
**Инвестиции в основной капитал по формам собственности инвесторов**

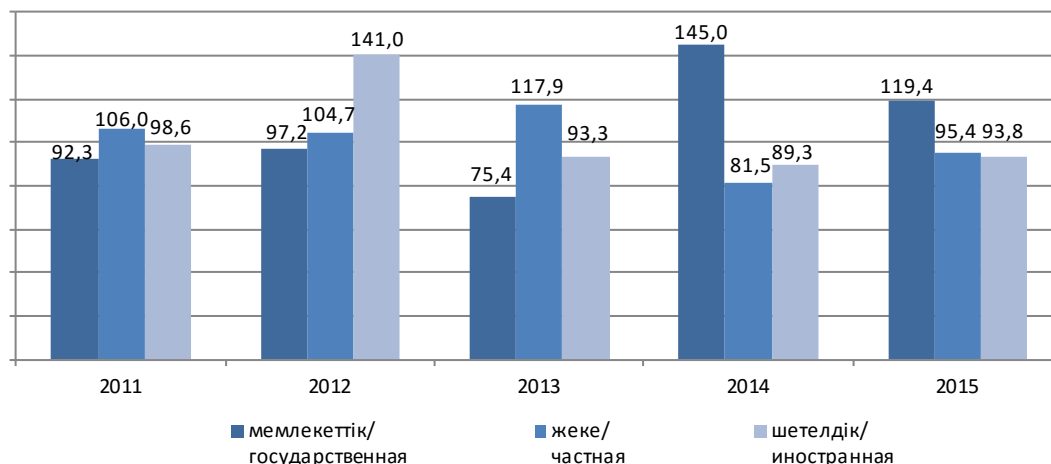
млн. теңге	2011	2012	2013	2014	2015	млн. тенге
Негізгі капиталға салынған инвестициялар, барлығы	415 419	458 276	482 877	511 598	533 370	Инвестиции в основной капитал, всего
соның ішінде меншік нысандары бойынша:						в том числе по формам собственности:
мемлекеттік	127 619	128 713	99 831	152 784	185 767	государственная
жеке	243 331	264 490	320 649	300 282	291 702	частная
шетелдік	44 469	65 073	62 397	58 532	55 901	иностранная

**Инвесторлардың меншік нысандары бойынша негізгі капиталға салынған инвестициялардың нақты көлемінің  
индекстері**

**Индексы физического объема инвестиций в основной капитал по формам собственности инвесторов**

өткен жылға пайызбен

в процентах к предыдущему году



**6.243 Қаржыландыру көздері бойынша негізгі капиталға салынған инвестициялар  
Инвестиции в основной капитал по источникам финансирования**

млн. теңге

млн. тенге

	2011	2012	
<b>Барлығы</b>	415 419	458 276	<b>Всего</b>
соның ішінде:			в том числе:
республикалық бюджет	92 316	91 996	республиканский бюджет
жергілікті бюджет	25 037	26 160	местный бюджет
меншікті қаражат	183 651	232 286	собственные средства
шетел инвестициялары	13 554	1 773	иностранные инвестиции
қарыз қаражаты	100 861	106 061	заемные средства

Жалғасы

Продолжение

	2013	2014	2015	
<b>Барлығы</b>	482 877	511 598	533 370	<b>Всего</b>
соның ішінде қаражаттар есебінен:				в том числе за счет средств:
мемлекеттік бюджет	91 015	154 416	171 760	государственного бюджета
соның ішінде:				в том числе:
республикалық бюджет	65 086	111 903	117 660	республиканского бюджета
жергілікті бюджет	25 929	42 513	54 100	местного бюджета
меншікті	285 779	279 631	279 505	собственных
банктердің кредиттері	65 833	62 711	73 368	кредитов банков
олардан:				из них:
шетелдік банктердің кредиттері	4 966	537	-	кредитов иностранных банков
басқа да қарыз	40 250	14 840	8 737	других заемных
олардан:				из них:
резидент еместердің қарыз қаражаты	12 579	6 738	1 831	заемных средств нерезидентов

**6.244 Негізгі капиталға салынған инвестициялардың технологиялық құрылымы  
Технологическая структура инвестиций в основной капитал**

млн. теңге

млн. тенге

	2011	2012	2013	2014	2015	
<b>Негізгі капиталға салынған инвестициялар, барлығы</b>	415 419	458 276	482 877	511 598	533 370	<b>Инвестиции в основной капитал, всего</b>
соның ішінде:						в том числе:
ғимараттар мен имараттарды салу және күрделі жөндеу бойынша жұмыстар	215 756	230 338	208 691	292 430	344 866	работы по строительству и капитальному ремонту зданий и сооружений
олардан:						из них:
құрылыс-монтаждау жұмыстарына шығындар	209 444	213 597	188 193	275 014	334 711	затраты на строительно-монтажные работы
машиналар, жабдықтар, құрал-саймандар	170 363	201 621	256 866	197 351	161 608	машины, оборудование, инструмент, инвентарь
негізгі капиталға салынған инвестициялардың көлеміндегі өзге де шығындар	29 300	26 317	17 320	21 817	26 896	прочие затраты в объеме инвестиций в основной капитал

**6.245 Пайдалану бағыттары бойынша негізгі капиталға салынған инвестициялар**  
**Инвестиции в основной капитал по направлениям использования**

млн. теңге

млн. тенге

	2011	2012	2013	2014	2015	
<b>Барлығы</b>	415 419	458 276	482 877	511 598	533 370	<b>Всего</b>
соның ішінде:						в том числе:
Ауыл, орман және балық шаруашылығы	10	-	-	-	-	Сельское, лесное и рыбное хозяйство
Өнеркәсіп	62 208	59 427	62 437	90 557	118 882	Промышленность
соның ішінде:						в том числе:
кен өндіру өнеркәсібі және карьерлерді қазу	459	-	-	3	-	горнодобывающая промышленность и разработка карьеров
өңдеу өнеркәсібі	16 576	16 907	17 643	14 123	22 329	обрабатывающая промышленность
электрмен жабдықтау, газ, бу беру және ауа баптау	32 930	33 411	36 202	60 574	69 329	электроснабжение, подача газа, пара и воздушное кондиционирование
сүмен жабдықтау; кәріз жүйесі, қалдықтардың жиналуын және таратылуын бақылау	12 243	9 109	8 592	15 857	27 224	водоснабжение; канализационная система, контроль над сбором и распределением отходов
Құрылыс	7 501	9 144	8 355	7 937	9 602	Строительство
Көтерме және бөлшек сауда; автомобильдерді және мотоциклдерді жөндеу	33 475	45 454	49 081	42 162	50 152	Оптовая и розничная торговля; ремонт автомобилей и мотоциклов
Көлік және қоймалау	89 122	100 340	118 684	72 002	43 828	Транспорт и складирование
Тұру және тамақтану бойынша қызметтер	5 650	5 723	11 077	5 272	6 302	Услуги по проживанию и питанию
Ақпарат және байланыс	37 309	58 477	52 388	45 512	33 256	Информация и связь
Қаржы және сақтандыру қызметі	23 771	25 777	37 143	37 422	29 216	Финансовая и страховая деятельность
Жылжымайтын мүлікпен жасалатын операциялар	96 433	80 281	91 957	135 662	157 266	Операции с недвижимым имуществом
Кәсіби, ғылыми және техникалық қызмет	9 076	12 606	15 135	10 395	9 267	Профессиональная, научная и техническая деятельность
Әкімшілік және қосалқы қызмет көрсету саласындағы қызмет	9 547	13 545	7 938	11 372	3 246	Деятельность в области административного и вспомогательного обслуживания
Мемлекеттік басқару және қорғаныс; міндетті әлеуметтік қамтамасыз ету	1 360	2 092	752	727	190	Государственное управление и оборона; обязательное социальное обеспечение
Білім беру	9 115	26 874	11 340	22 870	16 487	Образование
Денсаулық сақтау және әлеуметтік қызметтер	13 805	10 181	6 902	10 084	7 862	Здравоохранение и социальные услуги
Өнер, ойын-сауық және демалыс	16 587	7 794	8 516	18 282	46 749	Искусство, развлечения и отдых
Өзге де қызметтер түрлерін ұсыну	450	561	1 172	1 342	1 065	Предоставление прочих видов услуг

**6.246 Өнеркәсіп салалары бойынша негізгі капиталға салынған инвестициялар**  
**Инвестиции в основной капитал по отраслям промышленности**

млн. теңге

млн. тенге

	2011	2012	2013	2014	2015	
<b>Өнеркәсіп - барлығы</b>	62 208	59 427	62 437	90 557	118 882	<b>Промышленность - всего</b>
соның ішінде:						в том числе:
Кен өндіру өнеркәсібі және карьерлерді қазу	459	-	-	3	-	Горнодобывающая промышленность и разработка карьеров
соның ішінде:						в том числе:
шикі мұнайды және табиғи газды өндіру	21	-	-	-	-	добыча сырой нефти и природного газа
металл кендерін өндіру	54	-	-	-	-	добыча металлических руд
кен өндіру өнеркәсібінің басқа салалары	28	-	-	3	-	прочие отрасли горнодобывающей промышленности
кен өндіру өнеркәсібі саласындағы техникалық қызметтер	356	-	-	-	-	технические услуги в области горнодобывающей промышленности
Өңдеу өнеркәсібі	16 576	16 907	17 643	14 123	22 329	Обрабатывающая промышленность
соның ішінде:						в том числе:
тамақ өнімдерін өндіру	3 655	4 744	4 191	2 825	4 516	производство продуктов питания
сусындарды өндіру	4 083	2 710	3 487	3 439	3 813	производство напитков
тоқыма бұйымдарын өндіру	-	8	23	259	38	производство текстильных изделий
киім өндіру	43	37	26	79	68	производство одежды
былғары және оған жататын өнімдерді өндіру	95	-	-	-	7	производство кожаной и относящейся к ней продукции
жиһаздан басқа ағаштан және тоздан жасалған бұйымдарды өндіру; сабаннан және өруге арналған материалдардан жасалған бұйымдар өндіру	17	59	51	34	66	производство деревянных и пробковых изделий, кроме мебели; производство изделий из соломки и материалов для плетения

Жалғасы

Продолжение

	2011	2012	2013	2014	2015	
қағаз және қағаздан жасалған өнімдер өндіру	118	9	214	85	258	производство бумаги и бумажной продукции
жазылған материалдарды басып шығару және жаңғырту	949	3 453	1 844	1 105	2 659	печать и воспроизведение записанных материалов
кокс және мұнай өңдеу өнімдерін өндіру	1	180	-	15	18	производство кокса и продуктов нефтепереработки
химиялық өнеркәсіп өнімдерін өндіру	65	204	452	797	965	производство продуктов химической промышленности
негізгі фармацевтикалық өнімдерді өндіру	504	336	451	380	700	производство основных фармацевтических продуктов
резеңке және пластмасса бұйымдарын өндіру	408	785	817	658	721	производство резиновых и пластмассовых изделий
өзге де металл емес минералдық өнімдерді өндіру	1 993	1 714	3 619	2 424	2 984	производство прочей неметаллической минеральной продукции
металлургия өнеркәсібі	159	15	58	134	880	металлургическая промышленность
машиналар мен жабдықтардан басқа дайын металл бұйымдарын жасау	1 153	1 152	419	642	987	производство готовых металлических изделий, кроме машин и оборудования
компьютерлер, электрондық және оптикалық бұйымдарды жасау	675	427	878	299	836	производство компьютеров, электронной и оптической продукции
электр жабдықтарын жасау	642	370	140	19	490	производство электрического оборудования
басқа санаттарға енгізілмеген машиналар мен жабдықтарды жасау	214	87	50	98	38	производство машин и оборудования, не включенных в другие категории
автокөлік құралдарын, трейлерлер және жартылай тіркемелер жасау	914	52	1	292	20	производство автотранспортных средств, трейлеров и полуприцепов
өзге де көлік құралдарын жасау	1	1	-	-	-	производство прочих транспортных средств
жиһаз жасау	150	205	209	179	196	производство мебели
өзге дайын бұйымдарды жасау	11	32	93	98	49	производство прочих готовых изделий
машиналар мен жабдықтарды жөндеу және орнату	726	327	620	262	2 020	ремонт и установка машин и оборудования
Электрмен жабдықтау, газ, бу беру және ауа баптау	32 930	33 411	36 202	60 574	69 329	Электроснабжение, подача газа, пара и воздушное кондиционирование
Сумен жабдықтау; кәріз жүйесі, қалдықтардың жиналуын және таратылуын бақылау соның ішінде:	12 243	9 109	8 592	15 857	27 224	Водоснабжение; канализационная система, контроль над сбором и распределением отходов в том числе:
суды жинау, өңдеу және бөлу	11 444	8 825	6 809	14 081	21 502	сбор, обработка и распределение воды
кәріз жүйесі	492	121	1 668	1 444	4 844	канализационная система
қалдықтарды жинау, өңдеу және жою; қалдықтарды кәдеге жарату	307	163	115	332	878	сбор, обработка и удаление отходов; утилизация отходов

### 6.247 Тұрғын үй құрылысына салынған инвестициялар Инвестиции в жилищное строительство

млн. теңге

млн. тенге

	Барлығы Всего	Соның ішінде В том числе		
		мемлекеттік кәсіпорындар мен ұйымдар государственных предприятий и организаций	мемлекеттік емес кәсіпорындар мен ұйымдар негосударственных предприятий и организаций	олардан халықпен из них населения
2011	86 486	13 162	73 324	23 952
2012	74 152	12 667	61 485	18 292
2013	83 487	12 490	70 997	16 497
2014	129 197	18 070	111 127	33 247
2015	145 048	22 040	123 008	30 923

**6.248 Тұрғын үй құрылысына салынған инвестициялардың қаржыландыру көздері**  
**Источники финансирования инвестиций в жилищное строительство**

млн. теңге

млн. тенге

	2011	2012		
<b>Барлығы</b>	86 486	74 152	<b>Всего</b>	
соның ішінде:			в том числе:	
республикалық бюджет	9 679	9 337	республиканский бюджет	
жергілікті бюджет	3 483	3 329	местный бюджет	
меншікті қаражат	26 013	26 420	собственные средства	
шетел инвестициялары	9 601	1 042	иностранные инвестиции	
қарыз қаражаты	37 710	34 024	заемные средства	
Жалғасы				
Продолжение				
	2013	2014	2015	
<b>Барлығы</b>	83 487	129 197	145 048	<b>Всего</b>
соның ішінде қаражаттар есебінен:				в том числе за счет средств:
мемлекеттік бюджет	12 490	26 350	22 133	государственного бюджета
соның ішінде:				в том числе:
республикалық бюджет	8 455	21 618	16 872	республиканского бюджета
жергілікті бюджет	4 035	4 732	5 261	местного бюджета
меншікті	29 325	59 193	73 937	собственных
банктердің кредиттері	34 599	38 034	45 367	кредитов банков
олардан:				из них:
шетелдік банктердің кредиттері	661	537	-	кредитов иностранных банков
басқа да қарыз	7 073	5 620	3 611	других заемных
олардан:				из них:
резидент еместердің қарыз қаражаты	-	199	217	заемных средств нерезидентов

**6.249 Орындалған құрылыс жұмыстарының көлемі**  
**Объем выполненных строительных работ**

	2011	2012	2013	2014	2015	
Мердігерлік құрылыс ұйымдарының саны, бірлік	1 393	1 311	1 304	968	995	Количество подрядных строительных организаций, единиц
Орындалған құрылыс жұмыстарының көлемі, нақты қолданыста болған бағада, млн.теңге	208 892	232 415	219 408	269 079	278 875	Объем выполненных строительных работ, в фактически действовавших ценах, млн.тенге
олардан:						из них:
құрылыс-монтаж жұмыстары	176 950	192 848	187 685	246 172	255 868	строительно-монтажные работы
күрделі жөндеу	16 278	22 582	16 835	13 745	12 088	капитальный ремонт
ағымдағы жөндеу	15 664	16 985	14 888	9 162	10 919	текущий ремонт

**6.250 Шаруашылық субъектілерінің меншік нысандары бойынша орындалған құрылыс жұмыстарының көлемі**  
**Объем выполненных строительных работ по формам собственности хозяйствующих субъектов**

нақты қолданыста болған бағада, млн. теңге

в фактически действовавших ценах, млн. тенге

	2011	2012	2013	2014	2015	
<b>Орындалған құрылыс жұмыстарының көлемі, барлығы</b>	208 892	232 415	219 408	269 079	278 875	<b>Объем выполненных строительных работ, всего</b>
соның ішінде меншік нысандары бойынша:						в том числе по формам собственности:
мемлекеттік	238	210	343	876	403	государственная
жеке	190 003	214 076	199 328	238 423	264 572	частная
шетелдік	18 651	18 129	19 737	29 780	13 900	иностранная

**6.251 Кәсіпорындардың өлшемділігі бойынша құрылыс жұмыстарының көлемі**  
**Объем строительных работ по размерности предприятий**

нақты қолданыста болған бағада, млн. теңге

в фактически действовавших ценах, млн. тенге

	2011	2012	2013	2014	2015	
<b>Орындалған құрылыс жұмыстарының көлемі, барлығы</b>	208 892	232 415	219 408	269 079	278 875	<b>Объем выполненных строительных работ, всего</b>
соның ішінде кәсіпорындармен:						в том числе предприятиями:
ірі	57 688	47 418	47 500	84 121	69 156	крупными
орта	45 245	56 785	46 481	39 145	54 020	средними
шағын	105 959	128 212	125 427	145 813	155 699	малыми

**6.252 Орындалған құрылыс жұмыстарының (қызметтерінің) көлемі салынып жатқан объектілер түрлері бойынша**  
**Объем выполненных строительных работ (услуг) по видам строящихся объектов**

нақты қолданыста болған бағада, млн. теңге

в фактически действовавших ценах, млн. тенге

	2014	2015	
<b>Орындалған құрылыс жұмыстарының (қызметтерінің) көлемі</b>	269 079	278 875	<b>Объем выполненных строительных работ (услуг)</b>
соның ішінде:			в том числе:
ауылшаруашылық объектілері	-	141	объекты сельского хозяйства
өнеркәсіп объектілері	48 226	43 386	промышленные объекты
сауда, ақпарат және байланыс, тұру және тамақтану бойынша объектілер	26 292	22 916	объекты торговли, по информации и связи, проживанию и питанию
көлік және қоймалау бойынша объектілер	51 247	38 316	объекты по транспорту и складированию
білім беру объектілері	15 807	8 516	объекты образования
денсаулық сақтау және әлеуметтік қызмет көрсету объектілері	5 304	5 822	объекты здравоохранения и социальных услуг
өнер, ойын-сауық және демалыс объектілері	5 535	19 119	объекты искусства, развлечения и отдыха
жылжымайтын мүлік объектілері	110 548	129 732	объекты недвижимости
әкімшілік-басқармалық, қаржылық және өзге де қосалқы қызметтер ұсыну бойынша қызмет көрсету объектілері	6 120	10 927	объекты административно-управленческой, финансовой и вспомогательной деятельности по предоставлению прочих услуг

**6.253 Пайдалануға берілген тұрғын ғимараттардың жалпы алаңы**  
**Общая площадь введенных в эксплуатацию жилых зданий**

	Пайдалануға берілгені, мың шаршы метр					
	Введено в эксплуатацию, тыс. кв. метров					
	барлық меншік нысанындағы кәсіпорындар мен ұйымдар және жеке құрылыс салушыларды қоса предприятиями и организациями всех форм собственности, включая индивидуальных застройщиков	өткен жылға пайызбен в процентах к предыдущему году	соның ішінде в том числе			
			мемлекеттік государственными	жеке частными	олардан халықпен из них населением	шетелдік иностранными
2011	775	73,4	54	578	322	143
2012	786	101,5	110	579	249	97
2013	832	105,8	198	616	226	18
2014	1 331	114,5	225	1 048	388	58
2015	1 374	103,2	317	1 044	446	13

**6.254 Пайдалануға берілген тұрғын үйлердегі пәтерлер саны**  
**Количество квартир во введенных в эксплуатацию жилых домах**

мың бірлік

тыс.единиц

	Барлығы Всего	Жеке құрылыс салушылар салған пәтерлердің саны Количество квартир, построенных индивидуальными застройщиками
2011	5,8	1,5
2012	5,9	1,2
2013	6,8	1,0
2014	10,8	1,9
2015	11,9	3,4

**6.255 Пайдалануға берілген жаңа білім беру және денсаулық сақтау объектілерінің саны**  
**Количество введенных в эксплуатацию новых объектов образования и здравоохранения**

бірлік

единиц

	Жалпы білім беретін мектептер Общеобразовательные школы	Мектепке дейінгі ұйымдар Дошкольные организации	Ауруханалар Больницы	Амбулаториялық-емханалық ұйымдар Амбулаторно-поликлинические организации
2011	-	3	2	1
2012	3	4	-	2
2013	4	4	-	2
2014	2	12	1	-
2015	1	9	-	3

**6.256 Білім беру және денсаулық сақтау объектілерін пайдалануға беру**  
**Ввод в эксплуатацию объектов образования и здравоохранения**

	Жалпы білім беретін мектептер, оқу орны Общеобразовательные школы, ученических мест	Мектепке дейінгі ұйымдар, орны Дошкольные организации, мест	Ауруханалар, төсек-орын Больницы, коек	Амбулаториялық-емханалық ұйымдар, ауысымда келіп-кету Амбулаторно-поликлинические организации, посещений в смену
2011	-	520	500	150
2012	3 600	560	400	1 020
2013	4 800	480	-	700
2014	2 064	1 510	233	-
2015	1 860	1 576	-	800

## Қысқаша әдіснамалық түсініктемелер Краткие методологические пояснения

Инвестициялық қызмет - жеке және заңды тұлғалардың коммерциялық ұйымдардың жарғылық капиталына қатысуы не кәсіпкерлік қызмет үшін пайдаланылатын тіркелген активтерді құру немесе ұлғайту бойынша қызметі.

Инвестор - Қазақстан Республикасында инвестицияларды жүзеге асырушы жеке және заңды тұлғалар.

Негізгі капиталға салынған инвестициялар - жаңа құрылысқа, кеңейтуге, сонымен қоса объектінің бастапқы құнының көбеюіне әкелетін объектілерді қайта құру мен жаңартуға, машина, құрал-жабдықтарды, көлік құралдарын сатып алуға, негізгі табынды, көпжылдық екпелерді қалыптастыруға және т.б. бағытталған инвестордың экономикалық, әлеуметтік және экологиялық әсерді алу мақсатында қаражаттарды салуы.

Негізгі капиталға салынған инвестициялардың нақты көлем индексі серпіндегі инвестициялар көлемінің өзгеруін көрсетеді және дефлятор есебімен (баға индексі) нақты қолданыстағы бағаларда талданатын кезеңнің инвестициялар көлемінің өткен жылға қатынасы ретінде анықталады.

Негізгі капиталға салынған инвестициялар олар бағытталған экономикалық қызмет түрлері және инвесторлардың экономикалық қызмет түрлері бойынша бөлінеді.

Қоршаған ортаны қорғауға бағытталған инвестициялар – қоршаған ортаны қорғауға және табиғи ресурстарды ұтымды пайдалануға бағытталған шығындар: ақаба суларды тазартуға арналған имараттарды іске қосу және қайта құруға арналған іс-шараларға жұмсалған шығындар; тұрмыстық-коммуналдық, нөсер ағындарын тазартуға арналған имараттарды іске қосу бойынша іс-шараларға жұмсалған шығындар; жер үсті су көздерінің жағдайын жақсартуға арналған іс-шараларға жұмсалған шығындар; жер ресурстарын қорғауға жұмсалған шығындар; табиғаты ерекше қорғалатын аумақтарды ұйымдастыру бойынша іс-шараларға жұмсалған шығындар және өзге де шығындар.

Ішкі инвестициялар берілген мемлекеттің инвесторының (резидент) мемлекет ішінде қайта құрылатын немесе қолданыстағы негізгі қорларға салған меншікті және қарыз капиталы болып табылады.

Сыртқы – Қазақстан Республикасы аумағында орналасқан қайта құрылатын немесе қолданыстағы негізгі қорларға салынған, шетел инвесторларының меншігіндегі шетел капиталын салу.

Құрылысқа салынған инвестицияларға құрылыс жұмыстарының барлық түрлеріне арналған шығындар, құрылысқа арналған сметаларында көзделген жабдықты монтаждау, монтаждауда талап ететін және талап етпейтін жабдықты сатып алуға; құрылысқа арналған сметаға енгізілетін өндірістік құралдар және шаруашылық құралын сатып алуға, құрылыспен байланысты өзге де күрделі жұмыстарға шығындар жатады.

Тұрғын үй құрылысына салынған инвестициялар – жеке және көп пәтерлі тұрғын үйлердің, жатақханалардың, әлеуметтік топтарға арналған тұрғын ғимараттардың құрылысына кеткен шығындар.

Қолданысқа енгізілген негізгі қаражаттардың құрамына құрылысы аяқталған және қолданысқа енгізілген кәсіпорындар, өндірістік және өндірістік емес ғимараттар мен има-

Инвестиционная деятельность – деятельность физических и юридических лиц по участию в уставном капитале коммерческих организаций либо по созданию или увеличению фиксированных активов, используемых для предпринимательской деятельности.

Инвестор – физические и юридические лица, осуществляющие инвестиции в Республике Казахстан.

Инвестиции в основной капитал - вложения средств с целью получения инвесторами экономического, социального или экологического эффекта в случае нового строительства, расширения, а также реконструкции и модернизации объектов, которые приводят к увеличению первоначальной стоимости объекта, а также на приобретение машин, оборудования, транспортных средств, на формирование основного стада, многолетних насаждений и т.д.

Индекс физического объема инвестиций в основной капитал отражает изменение объема инвестиций в динамике и определяется как отношение объемов инвестиций анализируемого периода к предыдущему периоду в фактически действовавших ценах, с учетом дефлятора (индекса цен).

Инвестиции в основной капитал распределяются по видам экономической деятельности, в которые они были направлены и по виду экономической деятельности инвестора.

Инвестиции, направленные на охрану окружающей среды – затраты, направленные на охрану окружающей среды и рациональное использование природных ресурсов: затраты на проведение мероприятий по вводу в эксплуатацию и реконструкцию сооружений очистки сточных вод; затраты на проведение мероприятий по вводу в эксплуатацию сооружений для очистки коммунально-бытовых, ливневых стоков; затраты на проведение мероприятий по улучшению состояния поверхностных водоисточников; затраты на проведение мероприятий по охране земельных ресурсов; затраты на проведение мероприятий по созданию особоохраняемых природных территорий и другие затраты.

Внутренние инвестиции представляют собой вложения собственного или заемного капитала инвесторами данной страны (резидентами) во вновь создаваемые или существующие основные фонды внутри страны.

Внешние – вложения иностранного капитала, принадлежащего иностранным инвесторам во вновь создаваемые или существующие основные фонды, находящиеся на территории Республики Казахстан.

К инвестициям в строительство относятся - затраты на строительные работы всех видов; затраты по монтажу оборудования, на приобретение оборудования, требующего и не требующего монтажа, предусмотренные в сметах на строительство; на приобретение производственного инструмента и хозяйственного инвентаря, включаемые в сметы на строительство; на прочие капитальные работы и затраты, связанные со строительством.

Инвестиции в жилищное строительство – затраты на строительство индивидуальных и многоквартирных жилых домов, общежитий, жилых зданий для социальных групп.

В состав вводимых в действие основных средств включается стоимость законченных строительством и введенных в действие предприятий, зданий и сооружений производ-

раттардың құны; машиналар, құрал-жабдықтар, көлік құралдарының барлық түрлерінің (монтажды талап ететін, талап етпейтін, құрылыс сметасына кіретін, кірмейтін) құны; негізгі қаражаттарға кіретін құралдар, мүкәммал және өзге заттардың құны; көпжылдық екпелердің құны (бақтар, жүзімдер және т.б.); жер суару және құрғату бойынша жұмыстар құны; бұрғылаумен аяқталған және қолданысқа берілген мұнай және газ эксплуатациялық ұңғымалар құны, сонымен қоса пайдалануға берілген қажетті мұнай немесе газ дебитімен барлау ұңғымаларының құны; жерді жақсарту бойынша күрделі шығындар және негізгі қаражаттардың құнын өсірумен байланысты өзге де шығындар кіреді.

Құрылыс қызметі - жаңа объектілер салу және (немесе) бар объектілерді (үйлерді, ғимараттар мен олардың кешендерін, коммуникацияларды) өзгерту (кеңейту, жаңғырту, техникамен қайта жарақтандыру, реконструкциялау, қалпына келтіру, күрделі жөндеу), олармен байланысты технологиялық және инженерлік жабдықтарды монтаждау (бөлшектеу), құрылыс материалдарын, бұйымдар мен конструкцияларын дайындау (өндіру), сондай-ақ аяқталмаған объектілер құрылысын консервациялау мен өз ресурстарын тауысқан объектілерді кейіннен кәдеге жарату жұмыстарын жүзеге асыру жолымен өндірістік және өндірістік емес негізгі қорларды құру жөніндегі қызмет.

Құрылыс жұмыстарының көлемі - жасалған мердігерлік келісім шарт бойынша жеке және заңды тұлғалармен орындалған құрылыс жұмыстарының құны. Осы жұмыстардың құнына бас, тікелей және қосымша мердігерлік келісім шарттар бойынша орындалған барлық қаржыландыру көздері есебінен жаңа объектілер құрылысы, күрделі және ағымдағы жөндеу, қайта құру, тұрғын және тұрғын емес және инженерлік ғимараттарды жаңғырту бойынша құрылыс-монтаж жұмыстары, сондай-ақ өзге де мердігерлік жұмыстар жатады.

Құрылыс ұйымдарына — жөндеу-құрылыс ұйымдарын қоса алғандағы, жалпықұрылыстық және мамандандырылған барлық ұйымдар жатады. Құрылыс ұйымдарының негізгі қызметі тапсырыс берушімен мердігерлік шарт бойынша мемлекеттік “Экономикалық қызмет түрлерінің жалпы жіктеуішіне (ЭҚЖЖ)” сәйкес қызмет түрі “Құрылыс” қызметіне жататын жұмыстарды орындаудан тұрады.

Ғимараттар - табиғи немесе жасанды кеңістік шекаралары бар және өндірістік процестерді орындауға, материалдық құндылықтарды орналастыруға және сақтауға немесе адамдарды, жүктерді уақытша орналастыруға (орын ауыстыруға), сондай-ақ жабдықтарды немесе коммуникацияларды орналастыруға (төсеуге, жүргізуге) арналған жасанды жасалған ауқымды, тегістікті немесе желілік объектілері (жер үсті, су беті және (немесе) жер асты, су асты).

Тұрғын үйдің жалпы алаңы (тұрғын ғимарат) – барлық үйдің тұрғын үй-жайларының алаңы мен тұрғын емес үй-жайлары алаңдарының жиынтығы, сондай-ақ жалпы мүлік болып табылатын тұрғын үй бөлшектерінің алаңы.

Тұрғын үйлердің жалпы алаңының 1м<sup>2</sup> құрылысының орташа нақты шығындары барлық құрылысы есепті айда (кезеңде) аяқталған, жалпы алаңы 1м<sup>2</sup> келетін тұрғын үйлерді құрылыстың қай күні басталғанына, жайлылығына және қабаттылығына қарамастан, салушылардың нақты шығарған шығынының сомасымен анықталады.

стоимости и непроизводственного назначения; стоимость машин, оборудования, транспортных средств всех видов (требуемых и не требующих монтажа, входящих и не входящих в сметы на строительство); стоимость инструмента, инвентаря и других предметов, зачисляемых в основные средства; стоимость многолетних насаждений (садов, виноградников и т.д.); стоимость работ по орошению и осушению земель; стоимость законченных бурением и введенных в действие нефтяных и газовых эксплуатационных скважин, а также разведочных скважин с необходимым дебитом нефти или газа, переданных в эксплуатацию; капитальные затраты по улучшению земель и другие затраты, связанные с увеличением стоимости основных средств.

Строительная деятельность - деятельность по созданию основных фондов производственного и непроизводственного назначения путем возведения новых и (или) изменения (расширения, модернизации, технического перевооружения, реконструкции, реставрации, капитального ремонта) существующих объектов (зданий, сооружений и их комплексов, коммуникаций), монтажа (демонтажа), связанного с ними технологического и инженерного оборудования, изготовления (производства) строительных материалов, изделий и конструкций, а также осуществления работ по консервации строительства незавершенных объектов и по утилизации объектов, выработавших свой ресурс.

Объем строительных работ - стоимость строительных работ, выполненных физическими или юридическими лицами по заключенным договорам подряда. В стоимость этих работ включаются строительно-монтажные работы, а так же прочие подрядные работы, выполненные по генеральным, прямым и субподрядным договорам за счет всех источников финансирования по строительству новых объектов, капитальному и текущему ремонту, реконструкции, модернизации жилых и нежилых зданий и инженерных сооружений.

К строительным организациям относятся все общестроительные и специализированные организации, включая ремонтно-строительные организации. Основная деятельность строительных организаций состоит в выполнении по договорам подряда с заказчиками работ, относящихся к виду экономической деятельности “Строительство”, в соответствии с государственным “Общим классификатором видов экономической деятельности (ОКЭД).

К зданиям относится искусственное строение, состоящее из несущих и ограждающих конструкций, образующих обязательный наземный замкнутый объем, в зависимости от функционального назначения используемого для проживания или пребывания людей, выполнения производственных процессов, а также размещения и хранения материальных ценностей. Здание может иметь подземную часть.

Общая площадь жилого дома (жилого здания) - сумма полезных площадей всех жилых помещений и площадей всех нежилых помещений, а также площадей частей жилого дома, являющихся общим имуществом.

Средние фактические затраты на строительство 1кв.м общей площади жилых домов определяется как сумма фактически произведенных застройщиками затрат, приходящихся на 1 кв.м общей площади всех законченных строительством за отчетный месяц (период) жилых домов, независимо от даты начала строительства, степени комфортности и этажности.

Қазақстан Республикасындағы инвестициялық және  
құрылыс қызметі / Статистикалық жинақ / Астана  
қаласы 2016 жыл

Инвестиционная и строительная деятельность в  
Республике Казахстан / Статистический сборник /  
г. Астана 2016г.

Шығаруға жауапты:  
Қазақстан Республикасы  
Ұлттық экономика министрлігі  
Статистика комитеті  
Өндіріс және қоршаған орта статистикасы  
басқармасы  
Басқарма басшысы Епбаева А.Т.  
Тел. +7 7172 749056

Ответственный за выпуск:  
Министерство национальной экономики  
Республики Казахстан  
Комитет по статистике  
Управление статистики производства и окружающей  
среды  
Руководитель Управления Епбаева А.Т.  
Тел. +7 7172 749056

«Керемет Баспа Үйі» ЖШС типографиясы  
Мекенжай: Астана қ., Сілеті көшесі 30, 5 офис  
тел. + 7 7172 33 13 84

Типография ТОО «Керемет Баспа Үйі»  
Адрес: г.Астана ул. Силети 30, офис 5  
тел. +7 7172 33 13 84